



OUTDOOR LED LIGHT STRIP

(GB) (IE) (NI)

OUTDOOR LED LIGHT STRIP

Safety instructions

(DK)

OUTDOOR-LED-BÅND

Sikkerhedsanvisninger

(FR) (BE)

RUBAN LED D'EXTÉRIEUR

Consignes de sécurité

(NL) (BE)

OUTDOOR-LED-BAND

Veiligheidstips

(DE) (AT) (CH)

OUTDOOR-LED-BAND

Sicherheitshinweise

GB/IE/NL	Safety instructions	Page	5
DK	Sikkerhedsanvisninger	Side	12
FR/BE	Consignes de sécurité	Page	19
NL/BE	Veiligheidstips	Pagina	26
DE/AT/CH	Sicherheitshinweise	Seite	33

GB **IE** **NI** These safety instructions are part of the instructions for use. Read the quick start guide and the operating instructions before use, and pay particular attention to these safety instructions. If reselling or passing the product on to others, include all items which are a part of the product. Keep these safety instructions in a safe place. When passing this product on to third parties, be sure to include all documentation.

DK Disse sikkerhedsanvisninger er en del af brugsanvisningen. Læs både lynvejledningen og brugsanvisningen før produktet tages i brug, og vær særlig opmærksom på sikkerhedsanvisningerne. Ved salg eller overdragelse af produktet til tredjemand skal alle dokumenter medfølge, da de er en del af produktet. Opbevar sikkerhedsanvisningerne på et sikkert sted. Hvis produktet videregives til tredjemand skal alle dokumenter medfølge.







FR **BE** Ces consignes de sécurité font partie du mode d'emploi. Avant d'utiliser le produit, lisez le petit guide de démarrage rapide ainsi que le mode d'emploi et portez une attention particulière aux consignes de sécurité. Lors de la vente ou de la transmission du produit à une autre personne, remettez aussi tous les documents car ils font partie du produit. Conservez ces consignes de sécurité dans un endroit sûr. Si vous transmettez le produit à un tiers, remettez-lui également la totalité des documents.








NL **BE** Deze veiligheidstips maken deel uit van de gebruiksaanwijzing. Lees voor gebruik van het product zowel de snelstartgids als de gebruiksaanwijzing door en volg met name de veiligheidstips op. Geef bij verkoop of doorgeven van het product aan derden alle documentatie mee omdat deze onlosmakelijk deel zijn van het product. Bewaar deze veiligheidstips op een veilige plaats. Als u het product doorgeeft aan een derde, overhandig dan ook alle bijlagen.





DE **AT** **CH** Diese Sicherheitshinweise sind Teil der Bedienungsanleitung. Lesen Sie vor der Verwendung des Produkts sowohl die Kurzanleitung als auch die Bedienungsanleitung und beachten Sie insbesondere diese Sicherheitshinweise. Händigen Sie bei Verkauf oder Weitergabe des Produkts an Dritte alle Dokumente mit aus, sie sind Bestandteil des Produkts. Bewahren Sie diese Sicherheitshinweise an einem sicheren Ort auf. Händigen Sie bei Weitergabe des Produkts an Dritte alle Unterlagen mit aus.

Warnings and symbols used

The following warnings are used in the instruction manual, quick start guide, safety instructions and on the packaging:

	DANGER! This symbol in combination with the signal word "Danger" marks a high-risk hazard that if not prevented could result in death or serious injury.		Alternating current/ voltage
			
	WARNING! This symbol in combination with the signal word "Warning" marks a medium-risk hazard that if not prevented could result in death or serious injury.		Protection class II: The power adaptor has a double insulation.
			Dimmable via the app


	<p>CAUTION! This symbol in combination with the signal word "Caution" marks a low-risk hazard that if not prevented could result in minor or moderate injury.</p>		Nominal lifetime of the product
			Short-circuit-proof safety isolating transformer
	<p>ATTENTION! This symbol with the signal word "Attention" indicates a possible property damage.</p>		Polarity of output terminal
			Independent lamp control gear
	<p>NOTE: This symbol in combination with "Note" provides additional useful information.</p>	<p>SELV</p>	Safety extra low voltage

	CE mark indicates conformity with relevant EU directives applicable for this product.	f_c	Rated maximum operating temperature of the case of a control gear
		f_a	Rated maximum ambient temperature
IP67	Dust-tight and protection against temporary immersion		Zigbee 3.0 wireless technology
IP44	Splash-proof (for power plug only)		
	Luminous flux		Protection class III
PRI	Primary input	AC-N	Alternating current (N)
SEC	Secondary output	DC+	Direct current (Polarity +)
AC-L	Alternating current (L)	DC-	Direct current (Polarity -)



Safety notices

BEFORE USING THE PRODUCT, PLEASE FAMILIARISE YOURSELF WITH ALL OF THE SAFETY INSTRUCTIONS AND INSTRUCTIONS FOR USE! WHEN PASSING THIS PRODUCT ON TO OTHERS, PLEASE ALSO INCLUDE ALL THE DOCUMENTS!

 **DANGER TO LIFE AND ACCIDENT HAZARD FOR TODDLERS AND SMALL CHILDREN!**

- Never leave children unattended with the packaging material. The packaging material represents a danger of suffocation. Children frequently underestimate the dangers. Please keep the product out of the reach of children at all times.
- This product can be used by children aged from 8 years and above and persons with reduced physical, sensory or mental capabilities or lack of experience and knowledge if they have been given supervision or instruction concerning use of the product in a safe way and understand the hazards involved. Children shall not play with the product. Cleaning and user maintenance shall not be made by children without supervision.

⚠ DANGER OF SUFFOCATION!

- Children could swallow small included parts (e.g. screws). Keep children away from the work area during assembly.

⚠ Avoid the danger of death from electric shock!

- Before use, ensure that the mains voltage available is the same as the required operating voltage for the product (220-240 V~).

⚠ RISK OF STUMBLING!


Make sure that the supply line is laid in such a way that nobody can walk or trip over it.

- Before connecting the product to the mains you should always check the product and the LED driver for any damage.

- Never use the product if you discover that it is damaged in any way.
- This product does not contain any parts which can be serviced by the user.
- Only use the product with the supplied LED driver (model number SPB241670VL-01); all warranty claims will otherwise expire.
- Never open any of the electrical parts or insert any kind of object into them.
- Protect the all cables from sharp edges, mechanical loads and hot surfaces.
- Do not install with sharp fasteners or nails.
- Never touch the power plug or the product itself with wet hands.







- The product must not be electrically connected to another set of lights.
 - If the product is not in use for any length of time (e.g. holidays), disconnect it from the power supply.
 - If you have any questions about the product or are unsure about any of its aspects, seek the advice of an electrical equipment specialist.
- ⚠ WARNING!** This product must not be used without all gaskets being properly installed.
- The LED driver continues to draw a small amount of power even if the product is turned off as long as the power plug is plugged into a power outlet. To switch the product off completely, unplug the power plug from the socket-outlet.
 - Always disconnect the product from the power supply before installation, cleaning or any other work on the product.
 - The light source, the LED controller and the LED driver can only be replaced by a professional.
 - The product is dimmable via the app. The product is not dimmable with external dimmer switches.
 - The extremely fast speed of light changes may, under certain circumstances, lead to an impaired vision in children or persons with a history of mental illness.








- The external flexible cable or cord of this luminaire cannot be replaced; if the cord is damaged, the luminaire shall be destroyed.





 **WARNING! Risk of electric shock!** Do not drill into any pipes or mains cables beneath the mounting surface. Use a voltage/metal detector.

Anvendte advarselssætninger og symboler

I brugsanvisningen, lynvejledningen, sikkerhedsanvisningerne og på emballagen anvendes følgende advarselssymboler:

	FARE! Dette symbol, sammen med signalordet "Fare", betegner en faresituation med høj risikofaktor, som, hvis den ikke afværges, kan medføre alvorlige kvæstelser eller dødsfald.		Vekselstrøm/-spænding
			
	ADVARSEL! Dette symbol, sammen med signalordet "Advarsel", betegner en faresituation med mellemstor risikofaktor, som, hvis den ikke afværges, kan medføre alvorlige kvæstelser eller dødsfald.		Beskyttelsesklasse II: Netdelen er dobbeltisoleret.
			Kan dæmpes via appen

	<p>FORSIGTIG! Dette symbol, sammen med signalordet "Forsigtig", betegner en faresituation med lav risikofaktor, som, hvis den ikke afværages, kan medføre mindre eller moderate kvæstelser.</p>		Nominel levetid for produktet
			Kortslutningssikret sikkerhedsstransformer
	<p>OBS! Dette symbol, sammen med signalordet "Obs", betyder fare for tingskader.</p>		Udgangstilslutningernes polaritet
			Uafhængig lampestyringsenhed
	<p>BEMÆRK: Dette symbol, sammen med signalordet "Bemærk", angiver flere nyttige informationer.</p>	<p>SELV</p>	Sikker ekstra lav spænding (Safety extra low voltage)

	CE-mærket bekræfter overensstemmelse med de for produktet gældende EU-retningslinjer.	t_c	Maksimal nominel driftstemperatur for et hus på forkoblingsenhed
		t_a	Maksimal nominel omgivelsestemperatur
IP67	Støvtæt og beskyttet mod midlertidig nedsænkning i vand		Zigbee 3.0 trådløs teknologi
IP44	Beskyttet mod vandstænk (gælder kun for netstikket)		
	Lysstrøm		Beskyttelsesklasse III
PRI	Primær indgang	AC-N	Vekselstrøm/-spænding (N)
SEC	Sekundær udgang	DC+	Jævnstrøm/-spænding (Polaritet +)
AC-L	Vekselstrøm/-spænding (L)	DC-	Jævnstrøm/-spænding (Polaritet -)



Sikkerheds- anvisninger

FØR PRODUKTET TAGES I BRUG
SKAL DU VÆRE FORTROLIG
MED ALLE SIKKERHEDS- OG
BETJENINGSANVISNINGER!
HVIS PRODUKTET OVERLADES
TIL TREDJEMAND, SKAL ALLE
DOKUMENTER MEDFØLGE!

LIVSFARE OG RISIKO FOR ULYKKER FOR SMÅBØRN OG BØRN!

- Børn må aldrig efterlades med emballagen uden opsyn. Emballagen udgør en kvælningrisiko. Børn undervurderer ofte de dermed forbundne farer. Opbevar altid produktet uden for børns rækkevidde.
- Dette produkt kan anvendes af børn fra 8 år og opefter, samt af personer med reducerede, fysiske, sensoriske eller mentale færdigheder eller mangel på erfaring og kundskaber, hvis de er under opsyn, eller hvis de er instrueret i sikker brug af produktet og indforstået med de risici, der er forbundet hermed. Børn må ikke lege med produktet. Rengøring og brugervedligeholdelse må kun udføres af børn, hvis de er under opsyn.

KVÆLNINGSFARE!

- Børn kan sluge de medleverede smådele (fx skruer). Hold børn væk fra arbejdsområdet under montering.

Undgå risiko for dødsfald ved strømstød!

- Før anvendelse skal det kontrolleres, at den tilgængelige netspænding stemmer overens med produktets krævede driftsspænding (220–240 V~).


SNUBLEFARE!

Vær opmærksom på, at forsyningsledningen anbringes således, at ingen kan løbe eller snuble over den.

- Før produktet tilsluttes netspændingen skal produktet og LED-styringen altid kontrolleres for skader.

- Produktet må ikke tages i brug, hvis du konstaterer, at det på nogen måde er beskadiget.
- Dette produkt indeholder ikke dele, som kan serviceres af brugeren.
- Anvend kun produktet med den medfølgende LED-styring (modelnr. SPB241670VL-01); i modsat fald bortfalder alle garantiforpligtelser.
- Elektriske dele må aldrig åbnes, og der må ikke stikkes genstande ind i dem.
- Beskyt kablet mod skarpe kanter, mekaniske påvirkninger og varme overflader.
- Anvend ikke skarpe fastgørelsesdele eller søm til fastgørelsen.
- Produktets netstik eller selve produktet må aldrig berøres med våde hænder.

- Produktet må ikke tilsluttes elektrisk til et andet lampesæt.
- Hvis produktet ikke anvendes i længere tid (fx ferie), skal det afbrydes fra netspændingen.
- Hvis du har spørgsmål til produktet eller er usikker på noget, skal du kontakte en specialist i elektrisk udstyr.

 **ADVARSEL!** Dette produkt må ikke anvendes, hvis ikke alle pakninger er installeret forskriftsmæssigt.

- LED-styringen forbruger også en lille mængde strøm, når enheden er slukket, så længe netstikket er tilsluttet en stikkontakt. For at slukke fuldstændigt for produktet skal netstikket trækkes ud af stikkontakten.
- Produktet skal altid frakobles netspændingen før montering, rengøring eller andre arbejder på produktet.
- Lyskilden, LED-styringen og LED-transformeren kan kun udskiftes af fagfolk.
- Produktet kan dæmpes med appen. Produktet kan ikke dæmpes med eksterne dæmpere.
- Ekstremt hurtige ændringer i lyshastigheden kan under visse omstændigheder føre til synsforstyrrelser hos børn eller mennesker med psykiske sygdomme.







- Det meget fleksible kabel eller denne lampes ledning kan ikke udskiftes; hvis kablet er beskadiget, skal lampen kasseres.








 **ADVARSEL! Fare
for elektriske stød!**





Undlad at bore i rør eller tilslutningsledninger, som befinder sig under monteringsoverfladen. Anvend en spændings-/metaldetektor.

Avertissements et symboles utilisés

Les avertissements suivants sont utilisés dans le mode d'emploi, le petit guide de démarrage rapide, les consignes de sécurité et sur l'emballage :

	DANGER ! Ce symbole avec ce signal important de « Danger » indique un danger avec un risque élevé de blessures graves ou de mort si la situation dangereuse n'est pas évitée.		Courant alternatif/tension alternative
			
	AVERTISSEMENT ! Ce symbole avec ce signal important d'« Avertissement » indique un danger avec un risque moyen de blessures graves ou de mort si la situation dangereuse n'est pas évitée.		Classe de protection II : Le bloc d'alimentation dispose d'une isolation double.
			

	<p>PRUDENCE ! Ce symbole avec ce signal important de « Prudence » indique un danger avec un risque faible de blessures légères à importantes si la situation dangereuse n'est pas évitée.</p>		Durée de vie nominale du produit
			Transformateur de sécurité résistant aux courts-circuits
	<p>ATTENTION ! Ce symbole avec la mention « Attention » indique un possible risque de dégâts matériels.</p>		Polarité du raccordement de sortie
			Appareil de commande de la lumière indépendant
	<p>REMARQUE : Ce symbole avec ce signal important de « Remarque » propose plus d'informations utiles.</p>	<p>SELV</p>	Très basse tension de sécurité (Safety extra low voltage)

	Le marquage CE confirme la conformité aux directives de l'UE applicables au produit.	t_c	Température de fonctionnement nominale maximale du boîtier d'un ballast
		t_a	Température ambiante nominale maximale
IP67	Protection contre la poussière et contre l'immersion temporaire		Technologie sans fil Zigbee 3.0
IP44	Protégé contre les projections d'eau (uniquement pour la fiche secteur)		
	Flux lumineux		Classe de protection III
PRI	Entrée primaire	AC-N	Courant alternatif/tension alternative (N)
SEC	Sortie secondaire	DC+	Courant/tension continu(e) (polarité +)
AC-L	Courant alternatif/tension alternative (L)	DC-	Courant/tension continu(e) (polarité -)



Consignes de sécurité

AVANT D'UTILISER LE PRODUIT, FAMILIARISEZ-VOUS AVEC TOUTES LES CONSIGNES DE SÉCURITÉ ET LES INSTRUCTIONS DU MODE D'EMPLOI ! TRANSMETTEZ TOUS LES DOCUMENTS CONCERNANT LE PRODUIT LORSQUE VOUS LE DONNEZ À UN TIERS !

⚠ DANGER MORTEL ET RISQUE D'ACCIDENT POUR BÉBÉS ET ENFANTS EN BAS ÂGE !

- Ne laissez jamais des enfants sans surveillance avec des matériaux d'emballage. Les matériaux d'emballage représentent un risque d'asphyxie. Les enfants sous-estiment fréquemment les dangers en résultant. Le produit doit toujours être conservé hors de la portée des enfants.

- Ce produit peut être utilisé par des enfants de plus de 8 ans et par des personnes ayant des capacités physiques, sensorielles ou mentales limitées ou ayant une expérience et des connaissances réduites, seulement s'ils sont surveillés ou s'ils ont reçu des instructions concernant l'utilisation en toute sécurité du produit et ont compris les risques encourus. Les enfants ne doivent pas jouer avec le produit. Le nettoyage et l'entretien réalisables par l'utilisateur ne doivent pas être effectués par des enfants sans surveillance.

RISQUE D'ASPHYXIE !

- Les enfants pourraient avaler les petites pièces incluses (par ex. vis). Maintenez les enfants hors de la portée de la zone de travail durant le montage.

Évitez tout risque de mort par électrocution !

- Avant l'utilisation, assurez-vous que la tension de réseau disponible correspond bien à la tension de fonctionnement requise du produit (220-240 V~).

RISQUE DE TRÉBUCHEMENT !


Assurez-vous que le fil d'alimentation soit posé de manière à ce que personne ne puisse marcher ou trébucher dessus.

- Avant de raccorder le produit au réseau électrique, vérifiez toujours que le produit et le contrôleur LED ne soient pas endommagés.

- N'utilisez jamais le produit, si vous notez qu'il est endommagé d'une quelconque manière.
- Ce produit ne contient aucune pièce nécessitant un entretien par l'utilisateur.
- N'utilisez le produit qu'avec le contrôleur LED fourni (modèle n° SPB241670VL-01) ; sinon, tous les droits à la garantie seront annulés.
- N'ouvrez jamais les pièces électriques et n'introduisez aucun objet à l'intérieur.
- Protégez tous les câbles des bords tranchants, sollicitations mécaniques et surfaces chaudes.
- Il est interdit d'utiliser des matériaux de fixation ou des clous pointus pour le montage.
- Ne touchez jamais la fiche secteur ou le produit avec les mains mouillées.







- Le produit ne doit pas être raccordé électriquement à un autre lot de lampes.
 - Si le produit n'est pas utilisé sur une longue période (par ex. vacances), débranchez-le de l'alimentation électrique.
 - Si vous avez des questions sur le produit ou si vous n'êtes pas sûr d'un aspect quelconque, contactez un spécialiste en équipement électrique.
- ⚠ AVERTISSEMENT !**
- Ce produit ne doit pas être utilisé si tous les joints ne sont pas correctement installés.
- Le contrôleur LED consomme une petite quantité d'électricité même lorsque l'appareil est éteint, tant que la fiche secteur est branchée sur une prise de courant. Afin d'éteindre complètement le produit, débranchez la fiche secteur de la prise de courant.
 - Avant l'installation du produit, son nettoyage et la réalisation d'autres travaux, débranchez-le toujours de l'alimentation électrique.
 - La source d'éclairage, le contrôleur LED et le pilote LED (driver) ne peuvent être remplacés que par un technicien spécialisé.
 - La luminosité du produit peut être variée grâce à l'application. La luminosité du produit ne peut pas être atténuée par des gradateurs externes.
 - Les changements extrêmement rapides de la vitesse de la lumière peuvent, dans certaines circonstances, entraîner des troubles de la vision chez les enfants ou personnes ayant des antécédents de maladie mentale.



- Le câble ou le fil flexible externe de cet éclairage ne peut pas être remplacé ; si le câble est endommagé, l'éclairage doit être mis au rebut.





 **AVERTISSEMENT ! Risque d'électrocution !** Ne percez pas dans des tuyaux ou des câbles électriques situés sous la surface de montage. Utilisez un détecteur de tension/métal.

Gebruikte waarschuwingen en symbolen

In de gebruiksaanwijzing, de snelstartgids, de veiligheidstips en op de verpakking worden de volgende waarschuwingen gebruikt:

	<p>GEVAAR! Dit symbool met de aanduiding "Gevaar" duidt op een groot risico op gevaar dat, indien niet vermeden, zware verwondingen of de dood tot gevolg kan hebben.</p>		Wisselstroom/-spanning
	<p>WAARSCHUWING! Dit symbool met de aanduiding "Waarschuwing" betekent een middelmatig risico op gevaar dat, indien niet vermeden, zware verwondingen of de dood tot gevolg kan hebben.</p>		Gelijkstroom/-spanning
			<p>Beschermingsklasse II: De netvoedingadapter is dubbel geïsoleerd.</p>
			Dimbaar met behulp van de app

	<p>VOORZICHTIG! Dit symbool met de aanduiding "Voorzichtig" duidt op een klein risico op gevaar dat, indien niet vermeden, kan leiden tot kleine of middelgrote verwondingen.</p>		Nominale levensduur van het product
			Tegen kortsluiting beveiligde transformator
	<p>OPGELET! Dit symbool met de aanduiding "Opgelet" geeft aan dat er mogelijk gevaar bestaat op materiële schade.</p>		Polariteit van de uitgangsaansluiting
			Onafhankelijke lampenregelaar
	<p>TIP: Dit symbool met de aanduiding "Tip" duidt op verdere nuttige informatie.</p>	<p>SELV</p>	Extra lage veiligheidsspanning (Safety extra low voltage)

	Het CE-teken bevestigt dat het product voldoet aan de betreffende EU-richtlijnen.	f_c	Maximale nominale gebruikstemperatuur van de behuizing van een voorschakelapparaat
		t_a	Maximale nominale omgevingstemperatuur
IP67	Stofdicht en beschermd tegen tijdelijk onderdompelen		Zigbee 3.0 draadloze technologie
IP44	Beschermde tegen spatwater (geldt alleen voor de netstekker)		
	Lichtstroom		Beschermingsklasse III
PRI	Primaire ingang	AC-N	Wisselstroom/-spanning (N)
SEC	Secundaire uitgang	DC+	Gelijkstroom/-spanning (polariteit +)
AC-L	Wisselstroom/-spanning (L)	DC-	Gelijkstroom/-spanning (polariteit -)



Veiligheidstips

MAAK U VOOR GEBRUIK VAN
DIT PRODUCT VERTROUWD
MET ALLE VEILIGHEIDSTIPS EN
GEBRUIKSAANWIJZINGEN!
ALS U DIT PRODUCT AAN
IEMAND ANDERS DOORGEEFT,
GEEF DAN OOK ALLE
DOCUMENTATIE MEE!

LEVENSGEVAAR EN KANS OP ONGEVALLEN VOOR PEUTERS EN KLEINE KINDEREN!

- Laat kinderen nooit zonder toezicht achter met het verpakkingsmateriaal. Het verpakkingsmateriaal vormt een verstikkingsgevaar. Kinderen onderschatten vaak de daaraan verbonden gevaren. Bewaar het product altijd buiten het bereik van kinderen.

- Dit product mag door kinderen vanaf 8 jaar alsmede door personen met verminderde fysieke, sensorische of geestelijke vermogens of gebrek aan ervaring en kennis alleen gebruikt worden als ze onder supervisie staan of geïnstrueerd zijn wat betreft veilig gebruik van het product en begrepen hebben welke gevaren uit dat gebruik voortvloeien. Kinderen mogen niet met het product spelen. Schoonmaken en onderhoud door de gebruiker mogen niet door kinderen worden uitgevoerd, tenzij ze onder toezicht staan.

VERSTIKKINGSGEVAAR!

- Kinderen zouden kleine onderdelen (bijv. schroeven) kunnen inslikken. Houd kinderen tijdens de installatie uit de buurt van de werkplek.

Vermijd levensgevaar door elektrische schokken!

- Vergewis uzelf er voor gebruik van dat de u ter beschikking staande netspanning overeenkomt met de benodigde werkspanning (220-240 V~) van het product.

STRUIKELRISICO!

Let erop dat het aansluitsnoer zo gelegd is dat niemand erop kan gaan staan of erover kan struikelen.

- Controleer voordat u het product aansluit op het elektriciteitsnet het product en de LED-regelaar altijd op eventuele beschadigingen.

- Gebruik het product nooit als u constateert dat het op ongeacht welke wijze beschadigd is.
- Dit product bevat geen onderdelen, die kunnen worden onderhouden door de gebruiker.
- Gebruik het product uitsluitend met de meegeleverde LED-regelaar (Modelnr. SPB241670VL-01); doet u dat niet dan vervallen alle garantieclaims.
- Open nooit elektrische onderdelen en steek er ook nooit voorwerpen in.
- Bescherm alle elektrische snoeren tegen scherpe kanten, mechanisch belasting en hete oppervlakken.
- Niet met scherp bevestigingsmateriaal of spijkers installeren.
- Raak het product of de netstekker nooit aan met natte handen.

- Het product mag niet elektrisch worden aangesloten op een andere set lampen.
- Als het product voor langere tijd (bijv. een vakantie) niet gebruikt zal worden, koppel het dan los van het elektriciteitsnet.
- Als u vragen over het product heeft of over een bepaalde zaak onzeker bent, neem dan contact op met een vakman voor elektrische apparaten.

WAARSCHUWING!

Dit product mag niet gebruikt worden als niet alle afdichtingen volgens de voorschriften zijn geïnstalleerd.

- De LED-regelaar verbruikt ook als het apparaat is uitgeschakeld, nog een kleine hoeveelheid stroom zolang de netstekker in een stopcontact is gestoken. Trek de netstekker van de netvoedingadapter uit het stopcontact om het product volledig uit te schakelen.
- Koppel het product vóór installatie, schoonmaken en andere werkzaamheden aan het product altijd los van het electriciteitsnet.
- De lichtbron, de LED-regelaar en de LED-driver kunnen alleen door een vakman vervangen worden.
- Het product kan met behulp van de app gedimd worden. De lamp kan niet gedimd worden met externe dimmers.
- De extreem snelle veranderingen van het licht kunnen onder bepaalde omstandigheden tot een verstoring van het gezichtsvermogen van kinderen of personen met een voorgeschiedenis van psychische aandoeningen leiden.

- De buitenste flexibele kabel of de kabel van deze lamp kan niet worden vervangen; is de kabel beschadigd dan moet de lamp worden weggegooid.



WAARSCHUWING!







Gevaar voor elektrische schokken!







Boor niet in buizen of aansluitleidingen die zich onder het montageoppervlak bevinden.





Gebruik een spannings-/metaaldetector.

Verwendete Warnhinweise und Symbole

In der Bedienungsanleitung, der Kurzanleitung, den Sicherheitshinweisen und auf der Verpackung werden die folgenden Warnhinweise verwendet:

	<p>GEFAHR! Dieses Symbol mit dem Signalwort „Gefahr“ bezeichnet eine Gefährdung mit einem hohen Risikograd, die, wenn sie nicht vermieden wird, eine schwere Verletzung oder den Tod zur Folge hat.</p>		Wechselstrom/-spannung
			Gleichstrom/-spannung
	<p>WARNUNG! Dieses Symbol mit dem Signalwort „Warnung“ bezeichnet eine Gefährdung mit einem mittleren Risikograd, die, wenn sie nicht vermieden wird, eine schwere Verletzung oder den Tod zur Folge haben kann.</p>		Schutzklasse II: Das Netzteil verfügt über eine doppelte Isolierung.
			Dimmbar per App

	<p>VORSICHT! Dieses Symbol mit dem Signalwort „Vorsicht“ bezeichnet eine Gefährdung mit einem niedrigen Risikograd, die, wenn sie nicht vermieden wird, eine geringe oder mäßige Verletzung zur Folge haben kann.</p>		<p>Nennlebensdauer des Produkts</p>
	<p>ACHTUNG! Dieses Symbol mit dem Signalwort „Achtung“ zeigt die Gefahr einer möglichen Sachbeschädigung an.</p>		<p>Polarität des Ausgangsanschlusses</p>
	<p>HINWEIS: Dieses Symbol mit dem Signalwort „Hinweis“ bietet weitere nützliche Informationen.</p>		<p>Unabhängiges Lampensteuergerät</p>
		<p>SELV</p>	<p>Schutzkleinspannung (Safety extra low voltage)</p>

	Das CE-Zeichen bestätigt Konformität mit den für das Produkt zutreffenden EU-Richtlinien.	f_c	Maximale Nennbetriebstemperatur des Gehäuses eines Vorschaltgeräts
		f_a	Maximale Nennumgebungstemperatur
IP67	Staubdicht und Schutz gegen zeitweiliges Untertauchen		Zigbee 3.0 Drahtlos-Technologie
IP44	Spritzwassergeschützt (nur für den Netzstecker)		
	Lichtstrom		Schutzklasse III
PRI	Primärer Eingang	AC-N	Wechselstrom/-spannung (N)
SEC	Sekundärer Ausgang	DC+	Gleichstrom/-spannung (Polarität +)
AC-L	Wechselstrom/-spannung (L)	DC-	Gleichstrom/-spannung (Polarität -)



Sicherheits- hinweise

MACHEN SIE SICH VOR DER VERWENDUNG DES PRODUKTES MIT ALLEN SICHERHEITSHINWEISEN UND GEBRAUCHSANWEISUNGEN VERTRAUT! WENN SIE DIESES PRODUKT AN ANDERE WEITERGEBEN, GEBEN SIE AUCH ALLE DOKUMENTE WEITER!

LEBENSGEFAHR UND UNFALLGEFAHR FÜR SÄUGLINGS- UND KLEINKINDER!

- Lassen Sie Kinder niemals mit dem Verpackungsmaterial unbeaufsichtigt. Das Verpackungsmaterial stellt eine Erstickenungsgefahr dar. Kinder unterschätzen die damit verbundenen Gefahren häufig. Bewahren Sie das Produkt jederzeit außerhalb der Reichweite von Kindern auf.

- Dieses Produkt kann von Kindern ab 8 Jahren und darüber sowie von Personen mit verringerten physischen, sensorischen oder mentalen Fähigkeiten oder Mangel an Erfahrung und Wissen benutzt werden, wenn sie beaufsichtigt oder bezüglich des sicheren Gebrauchs des Produkts unterwiesen wurden und die daraus resultierenden Gefahren verstehen. Kinder dürfen nicht mit dem Produkt spielen. Reinigung und Benutzer-Wartung dürfen nicht von Kindern ohne Beaufsichtigung durchgeführt werden.

ERSTICKUNGSGEFAHR!

- Kinder könnten enthaltene Kleinteile verschlucken (z. B. Schrauben). Halten Sie Kinder während der Montage vom Arbeitsbereich fern.

Vermeiden Sie Todesgefahr durch Stromschlag!

- Vergewissern Sie sich vor der Verwendung, dass die zur Verfügung stehende Netzspannung mit der benötigten Betriebsspannung des Produkts (220–240 V~) übereinstimmt.

STOLPERRISIKO!

Achten Sie darauf, dass die Versorgungsleitung so verlegt wird, dass niemand darüber laufen oder stolpern kann.

- Bevor Sie das Produkt an das Stromnetz anschließen, prüfen Sie das Produkt und den LED-Controller stets auf Beschädigungen.

- Verwenden Sie das Produkt niemals, wenn Sie feststellen, dass es in irgendeiner Weise beschädigt ist.
- Dieses Produkt enthält keine Teile, die vom Benutzer gewartet werden können.
- Verwenden Sie das Produkt ausschließlich mit dem mitgelieferten LED-Controller (Modell-Nr. SPB241670VL-01); ansonsten verfallen alle Gewährleistungsansprüche.
- Öffnen Sie niemals elektrische Teile und führen Sie keine Gegenstände hinein.
- Schützen Sie alle Kabel vor scharfen Kanten, mechanischen Belastungen und heißen Oberflächen.
- Nicht mit scharfen Befestigungselementen oder Nägeln installieren.
- Berühren Sie niemals den Netzstecker oder das Produkt selbst mit nassen Händen.

- Das Produkt darf nicht elektrisch an ein anderes Leuchten-Set angeschlossen werden.
 - Wenn das Produkt längere Zeit (z. B. Urlaub) nicht verwendet wird, trennen Sie es von der Stromversorgung.
 - Wenn Sie Fragen zum Produkt haben oder sich hinsichtlich eines Aspekts nicht sicher sind, wenden Sie sich an einen Spezialisten für elektrische Geräte.
- ⚠️ WARNUNG!** Dieses Produkt darf nicht verwendet werden, wenn die Dichtungen nicht ordnungsgemäß installiert wurden.
- Der LED-Controller verbraucht auch bei ausgeschaltetem Gerät noch eine geringe Menge Strom, solange der Netzstecker an eine Steckdose angeschlossen ist. Um das Produkt vollständig auszuschalten, ziehen Sie den Netzstecker aus der Steckdose.
 - Trennen Sie das Produkt vor der Installation, Reinigung und anderen Arbeiten am Produkt stets von der Stromversorgung.
 - Die Lichtquelle, der LED-Controller und der LED-Treiber können nur von einer Fachkraft ersetzt werden.
 - Das Produkt ist per App dimmbar. Das Produkt kann nicht mit externen Dimmschaltern gedimmt werden.
 - Die extrem schnellen Lichtgeschwindigkeitsänderungen können unter bestimmten Umständen zu einer Beeinträchtigung des Sehvermögens bei Kindern oder Personen mit einer Vorgeschichte von psychischen Erkrankungen führen.

- Das äußere flexible Kabel oder die Leitung dieser Leuchte kann nicht ersetzt werden; ist das Kabel beschädigt, muss die Leuchte verschrottet werden.



WARNUNG!

Stromschlaggefahr!

Bohren Sie nicht in Rohre oder Anschlussleitungen, die sich unter der Montageoberfläche befinden. Verwenden Sie einen Spannungs-/Metalldetektor.

OWIM GmbH & Co. KG

Stiftsbergstraße 1
74167 Neckarsulm
GERMANY

Model No.: HG08007

Version: 10/2021



IAN 388126_2104

