



DIGITALE KÜCHENWAAGE/DIGITAL KITCHEN SCALES/ BALANCE DE CUISINE NUMÉRIQUE

(DE) (AT) (CH)

DIGITALE KÜCHENWAAGE

Kurzanleitung

(FR) (BE)

BALANCE DE CUISINE NUMÉRIQUE

Guide de démarrage rapide

(PL)

CYFROWA WAGA KUCHENNA

Krótko instrukcja

(SK)

DIGITÁLNA KUCHYNSKÁ VÁHA

Krátky návod

(DK)

DIGITAL KØKKENVÆGT

Kort vejledning

(HU)

DIGITÁLIS KONYHAMÉRLEG

Rövid útmutató

(GB) (IE)

DIGITAL KITCHEN SCALES

Short manual

(NL) (BE)

DIGITALE KEUKENWEEGSCHAAL

Korte handleiding

(CZ)

DIGITÁLNÍ KUCHYŇSKÁ VÁHA

Krátký návod

(ES)

BÁSCULA DIGITAL DE COCINA

Guía rápida

(IT)

BILANCIA DA CUCINA DIGITALE

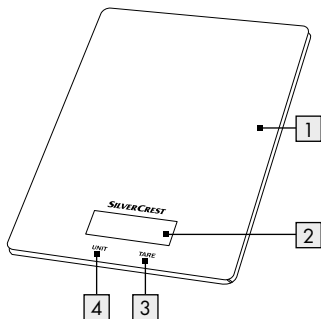
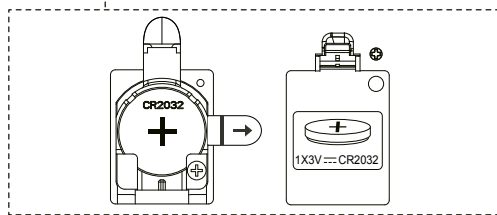
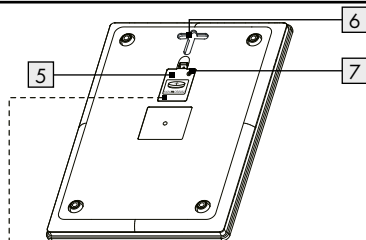
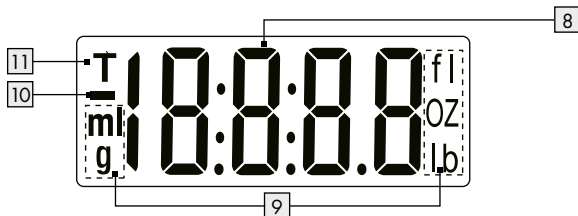
Guida rapida

IAN 451343_2310

DE/AT/CH	Kurzanleitung	Seite	5
GB/IE	Short manual	Page	14
FR/BE	Guide de démarrage rapide	Page	22
NL/BE	Korte handleiding	Pagina	31
PL	Krótką instrukcja	Strona	39
CZ	Krátký návod	Strana	48
SK	Krátky návod	Strana	56
ES	Guía rápida	Página	64
DK	Kort vejledning	Side	72
IT	Guida rapida	Pagina	80
HU	Rövid útmutató	Oldal	88





A

HG11378A-C

**B****C****D**

Legende der verwendeten Piktogramme	Seite	6
Einleitung	Seite	6
Bestimmungsgemäßer Gebrauch.....	Seite	6
Teilebeschreibung.....	Seite	6
Technische Daten.....	Seite	7
Lieferumfang.....	Seite	7
Sicherheitshinweise	Seite	7
Allgemeine Sicherheitshinweise.....	Seite	7
Sicherheitshinweise für Batterien / Akkus.....	Seite	8
Vor der Inbetriebnahme	Seite	10
Batterie wechseln.....	Seite	10
Reinigung und Pflege	Seite	10
Entsorgung	Seite	11
Garantie	Seite	12
Abwicklung im Garantiefall.....	Seite	12
Service.....	Seite	13

Legende der verwendeten Piktogramme

	Drücken Sie mit etwas Kraft auf die Wiegefläche, um das Produkt zu aktivieren.
	Gleichstrom/-spannung
	Das CE-Zeichen bestätigt die Konformität mit den für das Produkt zutreffenden EU-Richtlinien.
	Sicherheitshinweise Handlungsanweisungen

Digitale Küchenwaage

● Einleitung



Bei diesem Dokument handelt es sich um eine verkürzte Druckausgabe der vollständigen Bedienungsanleitung. Durch das Scannen

des QR-Codes gelangen Sie direkt auf die Lidl-Service-Seite (www.lidl-service.com) und können durch die Eingabe der Artikelnummer (IAN) 451343_2310 die vollständige Bedienungsanleitung einsehen und herunterladen.

Die Kurzanleitung ist Bestandteil dieses Produkts. Machen Sie sich vor der Benutzung des Produkts mit allen Bedien- und Sicherheitshinweisen vertraut. Bewahren Sie die Kurzanleitung gut auf und händigen Sie alle Unterlagen bei Weitergabe des Produkts an Dritte mit aus.










● Bestimmungsgemäßer Gebrauch





Dieses Produkt ist zum Wiegen und Zuwiegen haushaltsüblicher Mengen von Lebensmitteln bestimmt. Das Produkt ist ausschließlich für die Benutzung in privaten Haushalten bestimmt und darf nicht in medizinischen oder kommerziellen Bereichen verwendet werden. Für Schäden, die durch unsachgemäße Anwendung entstehen, übernimmt der Hersteller keine Haftung.

● Teilebeschreibung

Küchenwaage (Abb. B+C):

- | | | | |
|--|-------------------|---|--------------|
|  1 | Wiegefläche |  5 | Batteriefach |
|  2 | LC-Display |  6 | Aufhänger |
|  3 | Schaltfläche TARE |  7 | Schraube |
|  4 | Schaltfläche UNIT | | |

LCD-Anzeige (Abb. D):

- | | | | |
|---|---------------------|--|-----------------|
|  8 | Numerische Anzeige |  10 | Minuszeichen - |
|  9 | Anzeige der Einheit |  11 | TARE-Symbol „T“ |

● Technische Daten

Max. Messbereich: 5000 g/176 oz/11 lb/
5000 ml/175 fl'oz
Einteilung: 1 g/0,05 oz/0 lb:0,1 oz/
1 ml/0,05 fl'oz
Batterie: Knopfzelle, Typ CR2032,
1 x 3 V===
Nennstrom: 10 mA
Modellnummern: Siehe Abbildung A

● Lieferumfang

Kontrollieren Sie unmittelbar nach dem Auspacken den Lieferumfang auf Vollständigkeit sowie den einwandfreien Zustand des Produkts und aller Teile. Verwenden Sie das Produkt keinesfalls, wenn der Lieferumfang nicht vollständig ist.

1 Digitale Küchenwaage 1 Bedienungsanleitung
1 Batterie (mindestens
haltbar bis 06/2025)



Sicherheitshinweise

BEWAHREN SIE ALLE SICHERHEITSHINWEISE UND ANWEISUNGEN FÜR DIE ZUKUNFT AUF!



Allgemeine Sicherheitshinweise



! WARNUNG!

LEBENS- UND UNFALLGEFAHR FÜR KLEINKINDER UND KINDER!

Lassen Sie Kinder niemals unbeaufsichtigt mit dem Verpackungsmaterial. Es besteht Erstickungsgefahr durch Verpackungsmaterial. Kinder unterschätzen häufig die Gefahren. Halten Sie Kinder stets vom Verpackungsmaterial fern.

- Dieses Produkt kann von Kindern ab 8 Jahren und darüber sowie von Personen mit verringerten physischen, sensorischen oder mentalen Fähigkeiten oder Mangel an Erfahrung und Wissen benutzt werden, wenn sie beaufsichtigt oder bezüglich des sicheren Gebrauchs des Produkts unterwiesen wurden und die daraus resultierenden Gefahren verstehen. Kinder dürfen nicht mit dem Produkt spielen. Reinigung und Benutzerwartung dürfen nicht von Kindern ohne Beaufsichtigung durchgeführt werden.



VORSICHT! VERLETZUNGSGEFAHR!


Belasten Sie das Produkt nicht über 5 kg. Das Produkt könnte beschädigt werden.

- Setzen Sie das Produkt
 - keinen extremen Temperaturen,
 - keiner direkten Sonneneinstrahlung,
 - keiner magnetischen Umgebung,
 - keiner Feuchtigkeit aus.

Andernfalls droht Beschädigung des Produktes.

- Das Produkt enthält empfindliche, elektronische Bauteile. Daher ist es möglich, dass es durch Funkübertragungsgeräte in unmittelbarer Nähe gestört wird. Dies können z. B. Mobiltelefone, Funksprechgeräte, CB-Funkgeräte, Funkfernsteuerungen/andere Fernbedienungen und Mikrowellengeräte sein. Treten Fehlanzeigen im Display auf, entfernen Sie solche Geräte aus der Umgebung des Produkts.
- Elektromagnetische Störungen/hochfrequente Störaussendungen können zu Funktionsstörungen führen. Entfernen Sie bei solchen Funktionsstörungen kurzzeitig die

Batterie und setzen Sie diese erneut ein. Gehen Sie hierzu gemäß dem Kapitel „Batterie wechseln“ vor.

- Schützen Sie das Produkt vor elektrostatischer Ladung/Entladung. Diese könnten eine Behinderung des internen Datenaustausches verursachen, was Fehler im LC-Display  erzeugt.
- Kontrollieren Sie das Produkt vor der Inbetriebnahme auf Beschädigungen. Nehmen Sie ein beschädigtes Produkt nicht in Betrieb.



LEBENSMITTELSICHER!


Dieses Produkt hat keinen nachteiligen Einfluss auf Geschmack und Geruch von Lebensmitteln.



Sicherheitshinweise für Batterien/Akkus

- **LEBENSGEFAHR!** Halten Sie Batterien/Akkus außer Reichweite von Kindern. Suchen Sie im Falle eines Verschluckens sofort einen Arzt auf!
- Verschlucken kann zu Verbrennungen, Perforation von Weichgewebe und


Tod führen. Schwere Verbrennungen können innerhalb von 2 Stunden nach dem Verschlucken auftreten.

-  **EXPLOSIONSGEFAHR!** Laden Sie nicht aufladbare Batterien niemals wieder auf. Schließen Sie Batterien/Akkus nicht kurz und/oder öffnen Sie diese nicht. Überhitzung, Brandgefahr oder Platzen können die Folge sein.
- Werfen Sie Batterien/Akkus niemals in Feuer oder Wasser.
- Setzen Sie Batterien/Akkus keiner mechanischen Belastung aus.
- Schließen Sie die Anschlussklemmen nicht kurz.
- Entfernen Sie erschöpfte Batterien/Akkus aus dem Produkt und sorgen Sie für deren sichere Entsorgung.
- Akkus müssen vor dem Aufladen aus dem Produkt entfernt werden.

Risiko des Auslaufens von Batterien/Akkus

- Vermeiden Sie extreme Bedingungen und Temperaturen, die auf Batterien/Akkus einwirken können, z. B. auf Heizkörpern/durch direkte Sonneneinstrahlung.

- Wenn Batterien/Akkus ausgelaufen sind, vermeiden Sie, dass Haut, Augen und Schleimhäute mit den Chemikalien in Kontakt kommen! Spülen Sie die betroffenen Stellen sofort mit klarem Wasser und suchen Sie einen Arzt auf!

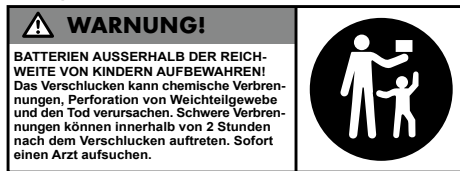
-  **SCHUTZHANDSCHUHE TRAGEN!** Ausgelaufene oder beschädigte Batterien/Akkus können bei Berührung mit der Haut Verätzungen verursachen. Tragen Sie deshalb in diesem Fall geeignete Schutzhandschuhe.
- Im Falle eines Auslaufens der Batterien/Akkus entfernen Sie diese sofort aus dem Produkt, um Beschädigungen zu vermeiden.
- Entfernen Sie die Batterien/Akkus, wenn das Produkt längere Zeit nicht verwendet wird.

Risiko der Beschädigung des Produkts

- Verwenden Sie ausschließlich den angegebenen Batterietyp/Akkutyp!
- Setzen Sie Batterien/Akkus gemäß der Polaritätskennzeichnung (+)

und (-) an Batterie/Akku und des Produkts ein.

- Reinigen Sie Kontakte an Batterie/Akku und im Batteriefach vor dem Einlegen mit einem trockenen, fusselfreien Tuch oder Wattestäbchen!
- Entfernen Sie erschöpfte Batterien/Akkus umgehend aus dem Produkt.
- **ACHTUNG!** Enthält verschluckbare Knopfzellen! Erstickungsgefahr!



WARNUNG: Entsorgen Sie gebrauchte Batterien sofort. Halten Sie neue und gebrauchte Batterien von Kindern fern. Wenn Sie glauben, dass Batterien verschluckt worden sein könnten oder in den Körper gelangt sein könnten, suchen Sie sofort einen Arzt auf.

● **Vor der Inbetriebnahme (Abb. C)**

- Entfernen Sie sämtliches Verpackungsmaterial vom Produkt.
- Drehen Sie das Produkt um und legen Sie es auf eine weiche Unterlage, um ein Verkratzen der

Oberfläche zu vermeiden. Lösen Sie die Schraube **7**, die sich auf der Abdeckung des Batteriefachs **5** auf der Rückseite des Produkts befindet.

- Öffnen Sie die Abdeckung des Batteriefachs **5** auf der Rückseite des Produkts.
- Entfernen Sie den Isolierstreifen aus dem Batteriefach **5**.
- Schließen Sie den Deckel des Batteriefachs **5** und ziehen Sie die Schraube **7** fest an.

● **Batterie wechseln (Abb. C)**

- Drehen Sie das Produkt um und legen Sie es auf eine weiche Unterlage, um ein Verkratzen der Oberfläche zu vermeiden. Lösen Sie die Schraube **7**, die sich auf der Abdeckung des Batteriefachs **5** auf der Rückseite des Produkts befindet.
- Öffnen Sie die Abdeckung des Batteriefachs **5** auf der Rückseite des Produkts.
- Entfernen Sie ggf. die verbrauchte Batterie.
- Legen Sie eine Batterie vom Typ CR2032 in das Batteriefach **5** ein.
Hinweis: Achten Sie dabei auf die richtige Polarität. Diese wird auf dem Deckel des Batteriefachs **5** angezeigt.
- Schließen Sie die Abdeckung des Batteriefachs **5** und ziehen Sie die Schraube **7** fest an.

● **Reinigung und Pflege**

Hinweis: Zur Aufbewahrung können Sie das Produkt mit Hilfe des Aufhängers **6** aufhängen (siehe Abb. C).

- Tauchen Sie das Produkt niemals in Wasser oder in andere Flüssigkeiten. Andernfalls kann das Produkt beschädigt werden.
- Reinigen Sie das Produkt mit einem leicht angefeuchteten, fusselfreien Tuch. Bei stärkerer

Verschmutzung können Sie das Tuch auch mit einer schwachen Seifenlauge befeuchten.

- Sie können ausgelaufene Batterieflüssigkeiten mit einem trockenen, saugfähigen Tuch entfernen.

● Entsorgung

Die Verpackung besteht aus umweltfreundlichen Materialien, die Sie über die örtlichen Recyclingstellen entsorgen können.



Beachten Sie die Kennzeichnung der Verpackungsmaterialien bei der Abfalltrennung, diese sind gekennzeichnet mit Abkürzungen (a) und Nummern (b) mit folgender Bedeutung: 1–7: Kunststoffe/20–22: Papier und Pappe/80–98: Verbundstoffe.



Möglichkeiten zur Entsorgung des ausgedienten Produkts erfahren Sie bei Ihrer Gemeinde- oder Stadtverwaltung.



Das Symbol der durchgestrichenen Mülltonne bedeutet, dass dieses Gerät am Ende der Nutzungszeit nicht über den Hausmüll entsorgt werden darf. Das Gerät ist bei eingerichteten Sammelstellen, Wertstoffhöfen oder Entsorgungsbetrieben abzugeben. Zudem sind Vertreiber von Elektro- und Elektronikgeräten sowie Vertreiber von Lebensmitteln zur Rücknahme verpflichtet. LIDL bietet Ihnen Rückgabemöglichkeiten direkt in den Filialen und Märkten an. Rückgabe und Entsorgung sind für Sie kostenfrei. Beim Kauf eines Neugerätes haben Sie das Recht, ein entsprechendes Altgerät unentgeltlich zurückzugeben. Zusätzlich haben Sie die Möglichkeit, unabhängig vom Kauf eines Neugerätes, unentgeltlich (bis zu drei) Altgeräte abzugeben, die

in keiner Abmessung größer als 25 cm sind. Bitte löschen Sie vor der Rückgabe alle personenbezogenen Daten. Bitte entnehmen Sie vor der Rückgabe Batterien oder Akkumulatoren, die nicht vom Altgerät umschlossen sind, sowie Lampen, die zerstörungsfrei entnommen werden können und führen diese einer separaten Sammlung zu.



Das Produkt inkl. Zubehör und die Verpackungsmaterialien sind recyclebar und unterliegen einer erweiterten Herstellerverantwortung. Entsorgen Sie diese getrennt, den abgebildeten Info-tri (Sortierinformation) folgend, für eine bessere Abfallbehandlung. Das Triman-Logo gilt nur für Frankreich.

Defekte oder verbrauchte Batterien/Akkus müssen gemäß Richtlinie 2006/66/EG und deren Änderungen recycelt werden. Geben Sie Batterien/Akkus und/oder das Produkt über die angebotenen Sammeleinrichtungen zurück.



Umweltschäden durch falsche Entsorgung der Batterien/Akkus!

Das Symbol der durchgestrichenen Mülltonne auf Batterien oder Akkus bedeutet, dass Sie Batterien und Akkus nicht im Hausmüll entsorgen dürfen.

Entnehmen Sie die Batterien/den Akku-Pack aus dem Produkt vor der Entsorgung.

Diese können giftige Schwermetalle enthalten und unterliegen der Sondermüllbehandlung.

Die chemischen Symbole der Schwermetalle sind wie folgt: Cd = Cadmium, Hg = Quecksilber, Pb = Blei.

Sie sind gesetzlich verpflichtet, alte Batterien und Akkus nach Gebrauch zurückzugeben. Geben Sie deshalb verbrauchte Batterien und Akkus kostenfrei im Handelsgeschäft z. B. in Ihrer LIDL Filiale oder bei einer kommunalen Sammelstelle ab.

Batterien und Akkus können Stoffe enthalten, die schädlich für die menschliche Gesundheit und Umwelt sind. Nur bei einer getrennten Sammlung und Verwertung von alten Batterien und Akkus können die negativen Auswirkungen vermieden werden.

Seien Sie besonders vorsichtig beim Umgang mit lithiumhaltigen Batterien und Akkus, da bei unsachgemäßer Verwendung eine erhöhte Brandgefahr besteht. Kleben Sie dazu die Pole ab, um einen äußeren Kurzschluss zu vermeiden.

Nutzen Sie Batterien mit langer Lebensdauer oder Akkus, um die Entstehung von Abfällen aus Alt-Batterien zu verringern. Beachten Sie die Anweisungen zum Lagern, und vermeiden Sie das vollständige Ent- und Aufladen des Akkus, um die Lebensdauer zu verlängern.

Darüber hinaus sollten Sie Batterien oder Elektro- und Elektronikgeräte mit Batterien oder Akkus nicht im öffentlichen Raum zurücklassen, um eine Vermüllung zu vermeiden. Prüfen Sie Möglichkeiten, Batterien einer Wiederverwendung zuzuführen, anstatt diese zu entsorgen, beispielsweise durch Instandsetzung der Batterie.

● Garantie

Das Produkt wurde nach strengen Qualitätsrichtlinien hergestellt und vor der Auslieferung sorgfältig geprüft. Im Falle von Material- oder Herstellungsfehlern haben Sie gegenüber dem Verkäufer des Produkts gesetzliche Rechte. Ihre gesetzlichen Rechte werden in keiner Weise durch unsere unten aufgeführte Garantie eingeschränkt.

Die Garantie für dieses Produkt beträgt 3 Jahre ab Kaufdatum. Die Garantiezeit beginnt mit dem Kaufdatum. Bewahren Sie den Originalkaufbeleg an einem sicheren Ort auf, da dieses Dokument als Nachweis des Kaufs erforderlich ist.

Alle Schäden oder Mängel, die bereits zum Zeitpunkt des Kaufs vorhanden sind, müssen unverzüglich nach dem Auspacken des Produkts gemeldet werden.

Sollte das Produkt innerhalb von 3 Jahren ab Kaufdatum einen Material- oder Herstellungsfehler aufweisen, werden wir es – nach unserer Wahl – kostenlos für Sie reparieren oder ersetzen. Die Garantiezeit verlängert sich durch einen stattgegebenen Gewährleistungsanspruch nicht. Dies gilt auch für ersetzte und reparierte Teile.

Diese Garantie erlischt, wenn das Produkt beschädigt oder unsachgemäß verwendet oder gewartet wurde.

Die Garantie deckt Material- und Herstellungsfehler ab. Diese Garantie erstreckt sich weder auf Produktteile, die normalem Verschleiß unterliegen, und somit als Verschleißteile gelten (z. B. Batterien, Akkus, Schläuche, Farbpatronen), noch auf Schäden an zerbrechlichen Teilen, z. B. Schalter oder Teile aus Glas.

● Abwicklung im Garantiefall

Um eine schnelle Bearbeitung Ihres Anliegens zu gewährleisten, folgen Sie bitte den folgenden Hinweisen:

Bitte halten Sie für alle Anfragen den Kassenbon und die Artikelnummer (IAN 451343_2310) als Nachweis für den Kauf bereit.

Die Artikelnummer entnehmen Sie bitte dem Typenschild, einer Gravur, auf dem Titelblatt Ihrer Bedienungsanleitung (unten links) oder als Aufkleber auf der Rück- oder Unterseite des Produkts.

Sollten Funktionsfehler oder sonstige Mängel auftreten, kontaktieren Sie zunächst die nachfolgend benannte Serviceabteilung telefonisch oder per E-Mail.

Ein als defekt erfasstes Produkt können Sie dann unter Beifügung des Kaufbelegs (Kassenbon) und der Angabe, worin der Mangel besteht und wann er aufgetreten ist, für Sie portofrei an die Ihnen mitgeteilte Service-Anschrift übersenden.

● Service

DE Service Deutschland

Tel.: 0800 5435 111

E-Mail: owim@lidl.de

AT Service Österreich

Tel.: 0800 292726

E-Mail: owim@lidl.at

CH Service Schweiz

Tel.: 0800562153

E-Mail: owim@lidl.ch



List of pictograms used	Page 15
Introduction	Page 15
Proper use.....	Page 15
Description of parts.....	Page 15
Technical data.....	Page 15
Scope of delivery.....	Page 15
Safety notices	Page 16
General safety instructions.....	Page 16
Safety instructions for batteries / rechargeable batteries.....	Page 17
Before first use	Page 19
Replacing the battery.....	Page 19
Cleaning and care	Page 19
Disposal	Page 19
Warranty	Page 20
Warranty claim procedure.....	Page 20
Service.....	Page 21

List of pictograms used

	Press the weight surface with a certain force to activate the product.
	Direct current/voltage
	CE mark indicates conformity with relevant EU directives applicable for this product.
	Safety information Instructions for use

Digital kitchen scales

● Introduction



This document is a shorter printed version of the complete instruction manual. By scanning the QR code, you will be taken straight to the Lidl service website (www.lidl-service.com) where you can view and download the complete instruction manual by entering the article number (IAN) 451343_2310.

The short guide forms an integral part of this product. Prior to using the product, familiarize yourself with all operation and safety notes. Keep the short manual well preserved and if you hand the product on to third parties, all documentation should be passed on as well.



● Proper use

This product is designed to weigh out and tare quantities of food. The product is designed only for use in private household and must not be used in medicinal or commercial areas. The manufacturer is not liable to damage caused by improper use.

● Description of parts

Kitchen scale (Figs. B+C):

	5 Battery compartment

LC display (Fig. D):

● Technical data

Max. measuring range:	5000 g/176 oz/11 lb/ 5000 ml/175 fl'oz
Graduation:	1 g/0.05 oz/0 lb:0.1 oz/ 1 ml/0.05 fl'oz
Battery:	button cell, type CR2032, 1 x 3 V===
Rated current:	10 mA
Model numbers:	see figure A

● Scope of delivery

Check that all the items are present and that the product and all its parts have no defects immediately after unpacking. Do not under any circumstances use the product if the package contents are incomplete.

- 1 Digital kitchen scale
- 1 Battery (best before 06/2025)
- 1 Set of instructions for use




Safety notices


KEEP ALL THE SAFETY ADVICE AND INSTRUCTIONS IN A SAFE PLACE FOR FUTURE REFERENCE!




General safety instructions

-  **⚠ WARNING! DANGER OF DEATH AND ACCIDENTS FOR TODDLERS AND CHILDREN!** Never leave children unsupervised with the packaging material. The packaging material represents a danger of suffocation. Children frequently underestimate the dangers. Always keep children away from the packaging material.
- This product can be used by children aged from 8 years and above and persons with reduced physical, sensory or mental

capabilities or lack of experience and knowledge if they have been given supervision or instruction concerning use of the product in a safe way and understand the hazards involved. Children shall not play with the product. Cleaning and user maintenance shall not be made by children without supervision.

-  **CAUTION! RISK OF INJURY!** Do not place more than 5 kg on the product. This could damage the product.
- Do not expose the product to
 - extreme temperatures,
 - direct sunlight,
 - magnetic fields,
 - moisture.These can damage the product.
- This product has delicate electronic components. This means that if it is placed near an object that transmits radio signals, it could cause interference. This could be, for example, mobile telephones, walkie talkies, CB radios, remote controls and microwaves. If the display indicates a

problem, move such objects away from it.


- Electromagnetic interference/high-frequency emissions can lead to the product failing. In cases of the product failing to work, remove the battery for a short while and then replace it. Do this as described in the “Replacing the battery” section.
- Protect the product from electrostatic charge/discharge. This could hinder the internal data exchange, which causes errors in the LC display [2](#).
- Check the product for damage before use. Never use a damaged product.
-  **FOOD-SAFE!** The taste and smell of your food are not detrimentally affected by this product.




Safety instructions for batteries/rechargeable batteries

- **DANGER TO LIFE!** Keep batteries/rechargeable batteries out of reach

of children. If accidentally swallowed seek immediate medical attention.

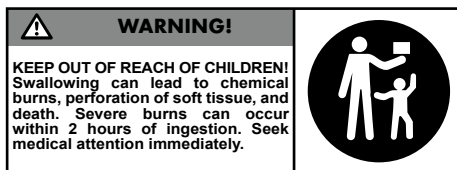
- Swallowing may lead to burns, perforation of soft tissue, and death. Severe burns can occur within 2 hours of ingestion.
-  **DANGER OF EXPLOSION!** Never recharge non-rechargeable batteries. Do not short-circuit batteries/rechargeable batteries and/or open them. Overheating, fire or bursting can be the result.
- Never throw batteries/rechargeable batteries into fire or water.
- Do not exert mechanical loads to batteries/rechargeable batteries.
- Do not short-circuit the terminals.
- Remove exhausted batteries/rechargeable batteries from the product and ensure their safe disposal.
- Rechargeable batteries are to be removed from the product before being charged.

Risk of leakage of batteries/ rechargeable batteries

- Avoid extreme environmental conditions and temperatures, which could affect batteries/rechargeable batteries, e.g. radiators/direct sunlight.
- If batteries/rechargeable batteries have leaked, avoid contact with skin, eyes and mucous membranes with the chemicals! Flush immediately the affected areas with fresh water and seek medical attention!
-  **WEAR PROTECTIVE GLOVES!** Leaked or damaged batteries/rechargeable batteries can cause burns on contact with the skin. Wear suitable protective gloves at all times if such an event occurs.
- In the event of a leakage of batteries/rechargeable batteries, immediately remove them from the product to prevent damage.
- Remove batteries/rechargeable batteries if the product will not be used for a longer period.

Risk of damage of the product







- Only use the specified type of battery/rechargeable battery!
- Insert batteries/rechargeable batteries according to polarity marks (+) and (-) on the battery/rechargeable battery and the product.
- Use a dry lint-free cloth or cotton swab to clean the contacts on the battery/rechargeable battery and in the battery compartment before inserting!
- Remove exhausted batteries/rechargeable batteries from the product immediately.
- **ATTENTION!** Contains button cells that can be swallowed! Danger of suffocation!







WARNING: Dispose of used batteries immediately. Keep new and used batteries away from children. If you think batteries might have been swallowed or placed


inside any part of the body, seek immediate medical attention.



● Before first use (Fig. C)

- Remove all packaging materials from the product.
- Turn the product over and place it on a soft underlay to avoid scratching the surface. Loosen the screw  located at the cover of the battery compartment  on the back of the product.
- Open the cover of the battery compartment  on the back of the product.
- Pull out the insulation strip from the battery compartment .
- Close the cover of the battery compartment  and tighten the screw .


● Replacing the battery (Fig. C)

- Turn the product over and place it on a soft underlay to avoid scratching the surface. Loosen the screw  located at the cover of the battery compartment .
- Open the cover of the battery compartment  on the back of the product.
- Remove the used battery, if present.
- Insert a battery type CR2032 in the battery compartment .

Note: Make sure you insert the batteries with the correct polarity. This is indicated on the cover of the battery compartment .

- Close the cover of the battery compartment  and tighten the screw .

● Cleaning and care

Note: For storage you can hang the product using the hanger  (see Fig. C).

- Never immerse the product in water or other liquids. This can damage the product.
- Clean the product with a slightly dampened, fluff-free cloth. To remove more stubborn dirt, you can also dampen the cloth with a weak soap solution.
- You can remove leaked battery fluids with a dry, absorbent cloth.

● Disposal

The packaging is made entirely of recyclable materials, which you may dispose of at local recycling facilities.



Observe the marking of the packaging materials for waste separation, which are marked with abbreviations (a) and numbers (b) with following meaning: 1–7: plastics/20–22: paper and fibreboard/80–98: composite materials.



Contact your local refuse disposal authority for more details of how to dispose of your worn-out product.



To help protect the environment, please dispose of the product properly when it has reached the end of its useful life and not in the household waste. Information on collection points and their opening hours can be obtained from your local authority.



FR
Cet appareil
et ses piles
se recyclent

A DÉPOSER
EN MAGASIN

A DÉPOSER
EN DÉCHÈTÈRE



FR
ÉLÉMENTS
D'EMBALLAGE +
NOTICE



Points de collecte sur www.quefaire-demarchés.fr
Privilégiez la réparation ou le don de votre appareil !

The product incl. accessories and packaging materials are recyclable and are subject to extended producer

responsibility. Dispose them separately, following the illustrated Info-tri (sorting information), for better waste treatment. The Triman logo is valid in France only.

Faulty or used batteries/rechargeable batteries must be recycled in accordance with Directive 2006/66/EC and its amendments. Please return the batteries/rechargeable batteries and/or the product to the available collection points.



Environmental damage through incorrect disposal of the batteries/rechargeable batteries!

Batteries/rechargeable batteries may not be disposed of with the usual domestic waste. They may contain toxic heavy metals and are subject to hazardous waste treatment rules and regulations. The chemical symbols for heavy metals are as follows: Cd = cadmium, Hg = mercury, Pb = lead. That is why you should dispose of used batteries/rechargeable batteries at a local collection point.

● Warranty

The product has been manufactured to strict quality guidelines and meticulously examined before delivery. In the event of material or manufacturing defects you have legal rights against the retailer of this product. Your legal rights are not limited in any way by our warranty detailed below.

The warranty for this product is 3 years from the date of purchase. The warranty period begins on the date of purchase. Keep the original sales receipt in a safe location as this document is required as proof of purchase.

Any damage or defects already present at the time of purchase must be reported without delay after unpacking the product.

Should the product show any fault in materials or manufacture within 3 years from the date of purchase, we will repair or replace it – at our choice – free of charge to you. The warranty period is not extended as a result of a claim being granted. This also applies to replaced and repaired parts.

This warranty becomes void if the product has been damaged, or used or maintained improperly.

The warranty covers material or manufacturing defects. This warranty does not cover product parts subject to normal wear and tear, thus considered consumables (e.g. batteries, rechargeable batteries, tubes, cartridges), nor damage to fragile parts, e.g. switches or glass parts.

● Warranty claim procedure

To ensure quick processing of your case, please observe the following instructions:

Please have the till receipt and the item number (IAN 451343_2310) available as proof of purchase. You will find the item number on the rating plate, an engraving on the front page of the instructions for use (bottom left), or as a sticker on the rear or bottom of the product.

If functional or other defects occur, please contact the service department listed either by telephone or by e-mail. You can return a defective product to us free of charge to the service address that will be provided to you. Ensure that you enclose the proof of purchase (till receipt) and information about what the defect is and when it occurred.

● Service

GB Service Great Britain

Tel.: 0800 0569216

E-Mail: owim@lidl.co.uk

IE Service Ireland





Tel.: 1800 200736

E-Mail: owim@lidl.ie



Légende des pictogrammes utilisés	Page 23
Introduction	Page 23
Utilisation conforme.....	Page 23
Descriptif des pièces.....	Page 23
Caractéristiques techniques.....	Page 24
Contenu de la livraison.....	Page 24
Consignes de sécurité	Page 24
Consignes de sécurité générales.....	Page 24
Consignes de sécurité relatives aux piles / aux piles rechargeables.....	Page 26
Avant la mise en service	Page 27
Changer la pile.....	Page 28
Nettoyage et entretien	Page 28
Mise au rebut	Page 28
Garantie	Page 29
Faire valoir sa garantie.....	Page 30
Service après-vente.....	Page 30

Légende des pictogrammes utilisés

	Appuyez sur la surface de pesée avec un peu de force pour activer le produit.
	Courant continu/Tension continue
	Le sigle CE confirme la conformité avec les directives UE applicables au produit.
	Consignes de sécurité Instructions de manipulation

Balance de cuisine numérique

● Introduction



Ce document est une version imprimée abrégée du mode d'emploi complet. En scannant le code QR, vous accédez directement à la page de service de Lidl (www.lidl-service.com), et en saisissant le numéro d'article (IAN) 451343_2310, vous pouvez consulter et télécharger le mode d'emploi complet.

Le guide de démarrage rapide fait partie intégrante de ce produit. Avant d'utiliser le produit, familiarisez-vous avec toutes les instructions d'utilisation et de sécurité. Conservez le guide de démarrage rapide dans un endroit sûr et remettez tous les documents lorsque vous transmettez le produit à un tiers.



● Utilisation conforme

Ce produit est conçu pour la pesée et la pesée additionnelle d'aliments en quantités domestiques habituelles. Ce produit est exclusivement destiné à un usage domestique, et ne doit pas être utilisé dans les secteurs médicaux ou commerciaux. Le fabricant décline toute responsabilité en cas de dommages résultants d'une utilisation non conforme à l'usage prévu.

● Descriptif des pièces

Balance de cuisine (voir ill. B+C) :

- | | | | |
|---|---------------------------|---|----------------------|
| 1 | Surface de pesage | 5 | Compartiment à piles |
| 2 | Ecran à cristaux liquides | 6 | Orifice de fixation |
| 3 | Touche TARE | 7 | Vis |
| 4 | Touche UNIT | | |

Écran LCD (voir ill. D) :

- | | | | |
|---|----------------------|----|--------------------|
| 8 | Affichage numérique | 10 | Signe moins - |
| 9 | Affichage de l'unité | 11 | Symbole TARE « T » |

● Caractéristiques techniques

Plage de pesage : 5000 g/176 oz/11 lb/
5000 ml/175 fl'oz
Graduation : 1g/0,05 oz/0 lb:0,1 oz/
1 ml/0,05 fl'oz
Pile : modèle bouton, Type
CR2032, 1 x 3 V===
Courant nominal : 10 mA
Numéros des modèles : voir illustration A

● Contenu de la livraison

Immédiatement après le déballage, veuillez contrôler que la fourniture est au complet et que le produit et toutes les pièces se trouvent en parfait état. N'assemblez en aucun cas le produit, si le contenu de livraison ne devait pas être complet.

1 Balance de cuisine numérique	1 Batterie (à utiliser de préférence avant 06/2025)
	1 Mode d'emploi



Consignes de sécurité

**CONSERVEZ TOUTES LES
CONSIGNES DE SÉCURITÉ ET
INSTRUCTIONS EN VUE D'UNE
CONSULTATION ULTÉRIEURE !**



Consignes de sécurité générales



AVERTISSEMENT !

DANGER DE MORT ET

D'ACCIDENT POUR LES EN- FANTS EN BAS ÂGE ET LES ENFANTS !

Ne jamais laisser les enfants manipuler le matériel d'emballage sans surveillance. L'emballage présente un risque d'étouffement. Les enfants sous-estiment souvent les dangers. Tenez toujours les enfants éloignés du matériel d'emballage.

■ Ce produit peut être utilisé par des enfants âgés de 8 ans et plus ainsi que par des personnes ayant des capacités physiques, sensorielles ou mentales réduites ou manquant d'expérience ou de connaissances, s'ils sont surveillés ou s'ils ont été informés de l'utilisation sûre du produit et comprennent les risques liés à son utilisation. Les enfants ne doivent pas jouer avec le produit. Le nettoyage et l'entretien du produit ne

doivent pas être effectués par des enfants laissés sans surveillance.



ATTENTION ! RISQUE DE BLESSURE !

Le chargement du produit ne doit pas excéder 5 kg. Le produit pourrait être endommagé.


- N'exposez pas le produit
 - à des températures extrêmes,
 - aux rayons directs du soleil,
 - à un environnement magnétique,
 - à l'humidité.

Dans le cas contraire, le produit risque d'être endommagé.

- Le produit contient des composants électroniques sensibles. Certaines interférences dues aux appareils à transmission radio placés à proximité sont donc possibles. Il peut s'agir par ex. de téléphones mobiles, d'appareils radio, de postes CB, de télécommandes et de fours à micro-ondes. En cas d'affichages erronés sur l'écran, éloignez ces appareils de l'environnement du produit.
- Des interférences électromagnétiques/émissions parasites haute fréquence peuvent entraîner des


dysfonctionnements. En cas de dysfonctionnements de ce type, retirez la pile pendant quelques instants et remettez-la en place.

Procédez pour cela comme indiqué au chapitre « Changer la pile ».

- Protégez le produit contre les chargements/déchargements électrostatiques. Ceux-ci pourraient causer un empêchement de l'échange interne de données, ce qui provoque des erreurs sur l'écran à cristaux liquides [2].
- Avant la mise en service, vérifiez si le produit présente des dommages. Ne pas utiliser un produit endommagé.
-  **SÉCURITÉ ALIMENTAIRE GARANTIE !** Ce produit ne présente aucune influence défavorable sur le goût et l'odeur des aliments.



Consignes de sécurité relatives aux piles/aux piles rechargeables

- **DANGER DE MORT !** Rangez les piles/piles rechargeables hors de la portée des enfants. En cas d'ingestion, consultez immédiatement un médecin !
- Une ingestion peut entraîner des brûlures, une perforation des tissus mous et la mort. Des brûlures graves peuvent apparaître dans les 2 heures suivant l'ingestion.
-  **RISQUE D'EXPLOSION !** Ne rechargez jamais des piles non rechargeables. Ne court-circuitiez pas les piles/piles rechargeables et/ou ne les ouvrez pas ! Autrement, vous risquez de provoquer une surchauffe, un incendie ou une explosion.
- Ne jetez jamais des piles/piles rechargeables au feu ou dans l'eau.
- Ne pas soumettre les piles/piles rechargeables à une charge mécanique.

- Ne court-circuitiez pas les bornes de raccordement.
- Retirez les piles/piles rechargeables usagées du produit et veillez à une mise au rebut en toute sécurité.
- Les piles rechargeables doivent être retirées du produit avant d'être rechargées.

Risque de fuite des piles/piles rechargeables

- Évitez d'exposer les piles/piles rechargeables à des conditions et températures extrêmes susceptibles de les endommager, par ex. sur des radiateurs/exposition directe aux rayons du soleil.
- Lorsque les piles/piles rechargeables fuient, évitez tout contact du produit chimique avec la peau, les yeux ou les muqueuses ! Rincez les zones touchées à l'eau claire et consultez immédiatement un médecin !
-  **PORTER DES GANTS DE PROTECTION !** Les piles/piles rechargeables endommagées ou sujettes à des fuites peuvent provoquer des brûlures au contact de la peau. Vous devez

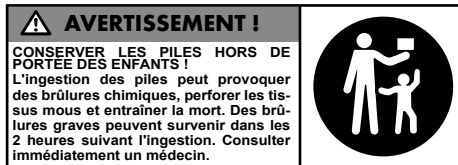
donc porter des gants adéquats pour les manipuler.

- En cas de fuite des piles/piles rechargeables, retirez-les aussitôt du produit pour éviter tout endommagement.
- Retirez les piles/piles rechargeables, si vous ne comptez pas utiliser le produit pendant une période prolongée.

Risque d'endommagement du produit

- Exclusivement utiliser le type de pile/pile rechargeable spécifié.
- Insérez les piles/piles rechargeables conformément à l'indication de polarité (+) et (-) indiquée sur la pile/pile rechargeable et sur le produit.
- Avant l'insertion de la pile, nettoyez les contacts de la pile/de la pile rechargeable ainsi que ceux présents dans le compartiment à piles en vous servant d'un chiffon sec et non pelucheux ou d'un coton-tige !
- Retirez immédiatement les piles/piles rechargeables usées du produit.

- **ATTENTION !** Contient des piles boutons pouvant être avalées !
Risque de suffocation !



AVERTISSEMENT : Éliminez immédiatement les piles usagées. Tenez les piles nouvelles et usagées hors de portée des enfants. Si vous pensez que des piles ont pu être ingérées ou pénétrer dans l'organisme, veuillez immédiatement consulter un médecin.

● Avant la mise en service (Fig. C)

- Veuillez retirer du produit l'ensemble des matériaux composant l'emballage.
- Retournez le produit, et posez-le sur un support souple, afin d'éviter de causer des rayures à sa surface. Desserrez la vis [7] se trouvant à l'arrière du produit sur le couvercle du compartiment à pile [5].
- Ouvrez le couvercle du compartiment à pile [5] sur le côté arrière du produit.
- Retirez la bande isolante du compartiment à pile [5].
- Fermez le couvercle du compartiment à pile [5] et serrez la vis [7].

● Changer la pile (Fig. C)

- Retournez le produit, et posez-le sur un support souple, afin d'éviter de causer des rayures à sa surface. Desserrez la vis [7] se trouvant à l'arrière du produit sur le couvercle du compartiment à pile [5].
- Ouvrez le couvercle du compartiment à pile [5] sur le côté arrière du produit.
- Le cas échéant, retirez la pile usée.
- Insérez une pile de type CR2032 dans le compartiment à pile [5].

Remarque : Vérifiez que la polarité est correcte. La polarité est indiquée dans le compartiment à pile [5].

- Fermez le couvercle du compartiment à pile [5] et serrez fermement la vis [7].

● Nettoyage et entretien

Remarque : Pour ranger le produit, vous pouvez le suspendre à l'aide de l'orifice de fixation [6] (voir Fig. C).

- Ne jamais immerger l'appareil dans l'eau ni dans d'autres liquides. Dans le cas contraire, le produit pourrait être endommagé.
- Nettoyez le produit avec un chiffon non pelucheux légèrement humide. Si la balance est très sale, vous pouvez aussi imbiber le chiffon d'eau savonneuse douce.
- Vous pouvez éliminer les fuites de liquide de la pile avec un chiffon sec et absorbant.

● Mise au rebut

L'emballage se compose de matières recyclables pouvant être mises au rebut dans les déchetteries locales.



Veillez respecter l'identification des matériaux d'emballage pour le tri sélectif, ils sont identifiés avec des abbréviations (a) et des chiffres (b) ayant la signification suivante : 1-7 : plastiques/20-22 : papiers et cartons/80-98 : matériaux composites.



Votre mairie ou votre municipalité vous renseigneront sur les possibilités de mise au rebut des produits usagés.



Afin de contribuer à la protection de l'environnement, veuillez ne pas jeter votre produit usagé dans les ordures ménagères, mais éliminez-le de manière appropriée. Pour obtenir des renseignements concernant les points de collecte et leurs horaires d'ouverture, vous pouvez contacter votre municipalité.



FR
Cet appareil et ses piles se recyclent
A RÉPARER EN MAGASIN
OU
A DÉPOSER EN DÉCHÈTTERIE
Points de collecte sur www.quefairedemesdechets.fr
Privilégiez la réparation ou le don de votre appareil !



FR
ÉLÉMENTS D'EMBALLAGE + NOTICE

Le produit ainsi que les accessoires et les matériaux d'emballage sont recyclables et relèvent de la responsabilité élargie du producteur. Éliminez-les séparément, en suivant l'Info-tri illustrée, dans l'intérêt d'un meilleur traitement des déchets. Le logo Triman n'est valable qu'en France.

Les piles/piles rechargeables défectueuses ou usagées doivent être recyclées conformément à la directive 2006/66/CE et ses modifications. Les piles et/ou piles rechargeables et/ou le produit doivent être retournés dans les centres de collecte proposés.



Pollution de l'environnement par la mise au rebut incorrecte des piles/piles rechargeables !

Les piles/piles rechargeables ne doivent pas être mises au rebut avec les ordures ménagères. Elles peuvent contenir des métaux lourds toxiques et doivent être considérées comme des déchets spéciaux. Les symboles chimiques des métaux lourds sont les suivants : Cd = cadmium, Hg = mercure, Pb = plomb. Pour cette raison, veuillez toujours déposer les piles/piles rechargeables usagées dans les conteneurs de recyclage communaux.

● Garantie

Article L217-16 du Code de la consommation

Lorsque l'acheteur demande au vendeur, pendant le cours de la garantie commerciale qui lui a été consentie lors de l'acquisition ou de la réparation d'un bien meuble, une remise en état couverte par la garantie, toute période d'immobilisation d'au moins sept jours vient s'ajouter à la durée de la garantie qui restait à courir. Cette période court à compter de la demande d'intervention de l'acheteur ou de la mise à disposition pour réparation du bien en cause, si cette mise à disposition est postérieure à la demande d'intervention.

Indépendamment de la garantie commerciale souscrite, le vendeur reste tenu des défauts de conformité du bien et des vices rédhibitoires dans les conditions prévues aux articles L217-4 à L217-13 du Code de la consommation et aux articles 1641 à 1648 et 2232 du Code Civil.

Article L217-4 du Code de la consommation

Le vendeur livre un bien conforme au contrat et répond des défauts de conformité existant lors de la délivrance.

Il répond également des défauts de conformité résultant de l'emballage, des instructions de montage ou de l'installation lorsque celle-ci a été mise à sa charge par le contrat ou a été réalisée sous sa responsabilité.

Article L217-5 du Code de la consommation

Le bien est conforme au contrat :

- 1° S'il est propre à l'usage habituellement attendu d'un bien semblable et, le cas échéant :
 - s'il correspond à la description donnée par le vendeur et possède les qualités que celui-ci a présentées à l'acheteur sous forme d'échantillon ou de modèle ;
 - s'il présente les qualités qu'un acheteur peut légitimement attendre eu égard aux déclarations publiques faites par le vendeur, par le producteur ou par son représentant, notamment dans la publicité ou l'étiquetage ;
- 2° Ou s'il présente les caractéristiques définies d'un commun accord par les parties ou être propre à tout usage spécial recherché par l'acheteur, porté à la connaissance du vendeur et que ce dernier a accepté.

Article L217-12 du Code de la consommation

L'action résultant du défaut de conformité se prescrit par deux ans à compter de la délivrance du bien.

Article 1641 du Code civil

Le vendeur est tenu de la garantie à raison des défauts cachés de la chose vendue qui la rendent impropre à l'usage auquel on la destine, ou qui diminuent tellement cet usage que l'acheteur ne l'aurait pas acquise, ou n'en aurait donné qu'un moindre prix, s'il les avait connus.

Article 1648 1er alinéa du Code civil

L'action résultant des vices rédhibitoires doit être intentée par l'acquéreur dans un délai de deux ans à compter de la découverte du vice.

Les pièces détachées indispensables à l'utilisation du produit sont disponibles pendant la durée de la garantie du produit.

Le produit a été fabriqué selon des critères de qualité stricts, et contrôlé consciencieusement avant sa livraison. En cas de défaut de matériau ou de fabrication, vous avez des droits légaux vis-à-vis du vendeur du produit. Vos droits légaux ne sont en aucun cas limités par notre garantie mentionnée ci-dessous.

La garantie de ce produit est de 3 ans à partir de la date d'achat. La période de garantie commence à la date d'achat. Conservez l'original de la preuve d'achat dans un endroit sûr car ce document est nécessaire pour prouver l'achat.

Tout dommage ou défaut déjà présent au moment de l'achat doit être signalé immédiatement après le déballage du produit.

Si le produit présente un défaut de matériau ou de fabrication dans les 3 ans qui suivent la date d'achat, nous le réparerons ou le remplacerons - à notre choix - gratuitement pour vous. La période de garantie n'est pas prolongée par une demande de garantie acceptée. Cette mesure s'applique également pour les pièces remplacées et réparées.

Cette garantie est annulée si le produit a été endommagé ou utilisé ou entretenu de manière incorrecte.

La garantie couvre les défauts de matériels et de fabrication. Cette garantie ne couvre pas les pièces du produit soumises à une usure normale, et qui sont donc considérées comme des pièces d'usure (par exemple les piles, les piles rechargeables, tuyaux, les cartouches d'encre), ni les dommages aux pièces fragiles, par exemple les interrupteurs ou les pièces en verre.

● Faire valoir sa garantie

Pour garantir la rapidité d'exécution de la procédure de garantie, veuillez respecter les indications suivantes :

Veuillez conserver le ticket de caisse et la référence du produit (IAN 451343_2310) à titre de preuve d'achat pour toute demande.

Le numéro de référence de l'article est indiqué sur la plaque d'identification, gravé sur la page de titre de votre manuel (en bas à gauche) ou sur un autocollant apposé sur la face arrière ou inférieure du produit. En cas de dysfonctionnement du produit, ou de tout autre défaut, contactez en premier lieu le service après-vente par téléphone ou par e-mail aux coordonnées indiquées ci-dessous.

Vous pouvez alors envoyer franco de port tout produit considéré comme défectueux au service clientèle indiqué, accompagné de la preuve d'achat (ticket de caisse) et d'une description écrite du défaut avec mention de sa date d'apparition.

● Service après-vente

Service après-vente France

Tél. : 0800904879

E-Mail : owim@lidl.fr

Service après-vente Belgique

Tél. : 080071011





Tél. : 80023970 (Luxembourg)

E-Mail : owim@lidl.be



Legenda van de gebruikte pictogrammen	Pagina 32
Inleiding	Pagina 32
Correct gebruik	Pagina 32
Beschrijving van de onderdelen.....	Pagina 32
Technische gegevens.....	Pagina 33
Omvang van de levering.....	Pagina 33
Veiligheidsinstructies	Pagina 33
Algemene veiligheidsinstructies.....	Pagina 33
Veiligheidsinstructies voor batterijen / accu's.....	Pagina 35
Voor de ingebruikname	Pagina 36
Batterij vervangen	Pagina 36
Reiniging en onderhoud	Pagina 37
Afvoer	Pagina 37
Garantie	Pagina 37
Afwikkeling in geval van garantie	Pagina 38
Service	Pagina 38

Legenda van de gebruikte pictogrammen

	Druk enigszins met kracht op het weegvlak om het product te activeren.
	Gelijkstroom/-spanning
	Het CE-teken bevestigt de conformiteit met de voor het product van toepassing zijnde EU-richtlijnen.
	Veiligheidsinstructies Instructies

Digitale keukenweegschaal

● Inleiding



Bij dit document gaat het om een verkorte versie van de volledige gebruiksaanwijzing.

Door het scannen van de QR-code komt u direct op de Lidl-Service-pagina (www.lidl-service.com) en kunt u door het invoeren van het artikelnummer (IAN) 451343_2310 de volledige gebruiksaanwijzing bekijken en downloaden.

De beknopte handleiding is een onderdeel van dit product. Maak u voor het gebruik van het product vertrouwd met alle bedienings- en veiligheidsinstructies. Bewaar de beknopte handleiding goed en overhandig ook alle documenten als u het product aan derden geeft.










● Correct gebruik





Dit product is bedoeld voor het wegen en doorwegen van huishoudelijke hoeveelheden levensmiddelen. Het product is uitsluitend bestemd voor het gebruik in privé-huishoudens en mag niet in medische of commerciële omgevingen worden gebruikt. De fabrikant is niet aansprakelijk voor schade die terug te voeren is op onjuist gebruik.

● Beschrijving van de onderdelen

Keukenweegschaal (afb. B+C):

- | | |
|--|--|
|  1 Weegvlak |  5 Batterijvak |
|  2 LC-display |  6 Ophangmogelijkheid |
|  3 Bedieningsvlak TARE |  7 Schroef |
|  4 Bedieningsvlak UNIT | |

LC-weergave (afb. D):

- | | |
|---|---|
|  8 Numerieke weergave |  10 Min-teken - |
|  9 Weergave van de eenheid |  11 TARE-symbool "T" |

● Technische gegevens

Max. meetbereik: 5000 g/176 oz/11 lb/
5000 ml/175 fl'oz
Indeling: 1 g/0,05 oz/0 lb:0,1 oz/
1 ml/0,05 fl'oz
Batterij: knoopcel, type CR2032,
1 x 3 V===
Nominale stroom: 10 mA
Modelnummers: zie afbeelding A

● Omvang van de levering

Controleer de levering direct na het uitpakken op volledigheid en op de optimale staat van het product en alle onderdelen. Gebruik het product in geen geval als de levering niet compleet is.

1 digitale keukenweeg- schaal	1 batterij (tenminste houdbaar tot 06/2025) 1 gebruiksaanwijzing
----------------------------------	--



Veiligheidsinstructies

**BEWAAR ALLE VEILIGHEIDSIN-
STRUCTIES EN AANWIJZINGEN
OM DEZE EVENTUEEL LATER TE
KUNNEN RAADPLEGEN!**



Algemene veiligheidsinstructies




WAARSCHUWING! LEVENSGEVAAR EN KANS OP ONGEVALLLEN VOOR KLEUTERS EN KINDEREN!

Laat kinderen nooit zonder toezicht hanteren met het verpakkingsmateriaal. Er bestaat gevaar voor verstikking door verpakkingsmateriaal. Kinderen onderschatten de gevaren vaak. Houd kinderen altijd uit de buurt van het verpakkingsmateriaal.

- Dit product kan door kinderen vanaf 8 alsmede door personen met verminderde fysieke, sensorische of mentale vaardigheden of een gebrek aan ervaring en kennis worden gebruikt, als zij onder toezicht staan of geïnstrueerd werden met betrekking tot het veilige gebruik van het product en zij de hieruit voortvloeiende gevaren begrijpen. Kinderen mogen niet met het product spelen. Reiniging en onderhoud mag niet door

kinderen zonder toezicht worden uitgevoerd.


-  **VOORZICHTIG! KANS OP LETSEL!** Belast het product met niet meer dan 5 kg. Het product kan beschadigd raken.
- Stel het product
 - niet bloot aan extreme temperaturen,
 - direct zonlicht,
 - een magnetische omgeving,
 - of vocht.

Anders kan het product beschadigd raken.

- Het product bevat kwetsbare elektronische componenten. Daarom is het mogelijk dat het door radiografische apparaten in de directe omgeving wordt verstoord. Dit kunnen bijv. mobiele telefoons, draadloze walkie-talkies, CB-zenders, draadloze afstandsbedieningen/andere afstandsbedieningen en magnetrons zijn. Als er onjuiste weergaven op het display verschijnen, dient u dergelijke apparaten te verwijderen uit de omgeving van het product.
- Elektromagnetische storingen/hoogfrequente storingsemmissies


kunnen leiden tot functionele storingen. Verwijder in geval van dergelijke functionele storingen even de batterij en plaats deze opnieuw. Ga hiervoor te werk zoals beschreven in hoofdstuk "Batterij vervangen".

- Bescherm het product tegen elektrostatische lading/ontlading. Dit kan een belemmering voor de interne data-transmissie veroorzaken, wat fouten in het LC-display 2 genereert.
- Controleer het product voor ingebruikname op beschadigingen. Neem een beschadigd product niet in gebruik.

-  **GESCHIKT VOOR LEVENSMIDDELEN!** Dit product heeft geen nadelige invloed op de smaak en geur van levensmiddelen.



Veiligheidsinstructies voor batterijen/accu's

- **LEVENSGEVAAR!** Houd batterijen/accu's buiten het bereik van kinderen. Raadpleeg bij inslikken onmiddellijk een arts!
- Inslikken kan leiden tot inwendige verbrandingen, perforatie van zacht weefsel en tot de dood. Ernstige inwendige verbrandingen kunnen binnen 2 uur na het inslikken optreden.
-  **EXPLOSIEGEVAAR!** Laad niet oplaadbare batterijen nooit op. Sluit de batterijen/accu's niet kort en/of open deze niet. Daardoor kan de batterij oververhit raken, in brand vliegen of exploderen.
- Gooi batterijen/accu's nooit in het vuur of water.
- Stel batterijen/accu's nooit bloot aan mechanische belastingen.
- Sluit de aansluitklemmen niet kort.
- Verwijder de lege batterijen/accu's uit het apparaat en zorg voor een veilige afvoer.

- Accu's moeten voor het opladen uit het product worden verwijderd.

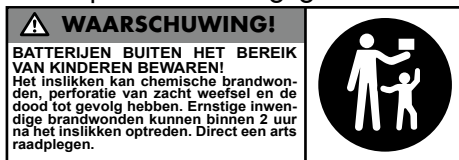
Risico dat de batterijen/accu's lekken

- Vermijd extreme omstandigheden en temperaturen die invloed op de batterijen/accu's zouden kunnen hebben bijv. radiatoren/direct zonlicht.
- Bij lekkende batterijen/accu's het contact van de chemicaliën met de huid, ogen en slijmvliezen vermijden! Spoel de desbetreffende plekken direct af met schoon water en raadpleeg onmiddellijk een arts!
-  **DRAAG VEILIGHEIDSHANDSCHOENEN!** Lekkende of beschadigde batterijen/accu's kunnen in geval van huidcontact chemische brandwonden veroorzaken. Draag daarom in dit geval geschikte veiligheids handschoenen.
- Als de batterijen/accu's lekken, dient u deze direct uit het product te halen om beschadigingen te vermijden.

- Verwijder de batterijen/accu's, als u het product gedurende een langere periode niet gebruikt.

Risico op beschadiging van het product

- Gebruik uitsluitend het aangegeven type batterij/accu!
- Plaats de batterijen/accu's volgens de weergegeven polariteit (+) en (-) op batterij/accu en op product.
- Reinig de contacten van de batterij/accu en in het batterijvak voor het plaatsen met een droge, pluisvrije doek of wattenstaafje!
- Verwijder verbruikte batterijen/accu's direct uit het product.
- **LET OP!** Bevat inslikbare knoopcelbatterijen! Verstikkingsgevaar!



WAARSCHUWING: Gooi gebruikte batterijen meteen weg. Houd nieuwe en gebruikte batterijen uit de buurt van kinderen. Wanneer u denkt dat er batterijen

zijn ingeslikt of in het lichaam terecht zijn gekomen, raadpleeg dan direct een arts.


● Voor de ingebruikname (afb. C)

- Verwijder al het verpakkingsmateriaal van het product.
- Draai het product om en leg het op een zachte ondergrond om krassen op het oppervlak te vermijden. Draai de schroef **[7]**, die zich op het deksel van het batterijvak **[5]** aan de achterkant van het product bevindt, los.
- Open het deksel van het batterijvak **[5]** aan de achterkant van het product.
- Verwijder de isolatiestrip uit het batterijvak **[5]**.
- Sluit het deksel van het batterijvak **[5]** en draai de schroef **[7]** vast.

● Batterij vervangen (afb. C)

- Draai het product om en leg het op een zachte ondergrond om krassen op het oppervlak te vermijden. Draai de schroef **[7]**, die zich op het deksel van het batterijvak **[5]** aan de achterkant van het product bevindt, los.
 - Open het deksel van het batterijvak **[5]** aan de achterkant van het product.
 - Verwijder indien nodig de lege batterij.
 - Plaats een batterij, type CR2032, in het batterijvak **[5]**.
- Opmerking:** let daarbij op de juiste polariteit. Deze wordt aangegeven op het deksel van het batterijvak **[5]**.
- Sluit het deksel van het batterijvak **[5]** en draai de schroef **[7]** vast.

● Reiniging en onderhoud

Opmerking: met behulp van de ophangmogelijkheid  kunt u het product opbergen (zie afb. C).

- Dompel het product nooit onder in water of in andere vloeistoffen. Anders kan het product beschadigd raken.
- Reinig het product met een iets vochtige, pluïsvrije doek. Bij hardnekkige verontreinigingen kunt u de doek ook vochtig maken met een mild zeepsopje.
- U kunt gelekte batterij-vloeistof met een droge, absorberende doek verwijderen.

● Afvoer

De verpakking bestaat uit milieuvriendelijke grondstoffen die u via de plaatselijke recyclingcontainers kunt afvoeren.



Neem de aanduiding van de verpakkingsmaterialen voor de afvalscheiding in acht. Deze zijn gemarkeerd met de afkortingen (a) en een cijfers (b) met de volgende betekenis: 1-7: kunststoffen/20-22: papier en vezelplaten/80-98: composietmaterialen.



Informatie over de mogelijkheden om het uitgediende product na gebruik te verwijderen, verstrekt uw gemeentelijke overheid.



Gooi het afgedankte product omwille van het milieu niet weg via het huisvuil, maar geef het af bij het daarvoor bestemde depot of het gemeentelijke milieupark. Over afgifteplaatsen en hun openingstijden kunt u zich bij uw aangewezen instantie informeren.



Het product, waaronder het toebehoren, en de verpakkingsmaterialen kunnen worden gerecycled en zijn onderhevig aan een uitgebreide verantwoordelijkheid van de fabrikant. Gooi ze apart weg, overeenkomstig de aangegeven Info-tri (informatie over afvalscheiding), voor een beter afvalbeheer. Het Triman-logo geldt alleen voor Frankrijk.

Defecte of verbruikte batterijen/accu's moeten volgens de richtlijn 2006/66/EG en veranderingen daarop worden gerecycled. Geef batterijen/accu's en/of het product af bij de daarvoor bestemde verzamelstations.



Milieuschade door foutieve verwijdering van de batterijen/accu's!

Batterijen/accu's mogen niet via het huisvuil worden weggegooid. Ze kunnen giftige zware metalen bevatten en vallen onder het chemisch afval. De chemische symbolen van de zware metalen zijn: Cd = cadmium, Hg = kwik, Pb = lood. Geef verbruikte batterijen/accu's daarom af bij een gemeentelijk inzamelpunt.

● Garantie

Het product werd volgens strenge kwaliteitsrichtlijnen gemaakt en voor de uitlevering zorgvuldig gecontroleerd. In geval van materiaal- of fabricagefouten hebt u tegenover de verkoper van het product wettelijke rechten. Uw wettelijke rechten worden op geen enkele manier door onze hieronder vermelde garantie beperkt.

De garantie voor dit product bedraagt 3 jaar vanaf aankoopdatum. De garantieperiode gaat in op de datum van aankoop. Bewaar het originele bewijs van aankoop op een veilige plek aangezien dit document nodig is als bewijs.

Alle beschadigingen of gebreken die reeds op het moment van aankoop aanwezig zijn, moeten meteen na het uitpakken van het product worden gemeld.

Mocht het product binnen 3 jaar na aankoopdatum een materiaal- of fabricagefout vertonen, zullen wij het – naar onze keuze – gratis voor u repareren of vervangen. De garantieperiode wordt door een plaatsgevonden garantieterverlening niet verlengd. Dit geldt ook voor vervangen en gerepareerde onderdelen.

Deze garantie vervalt als het product werd beschadigd of onjuist is gebruikt of onderhouden.

De garantie dekt materiaal- en fabricagefouten af. Deze garantie dekt geen productonderdelen die aan normale slijtage onderhevig zijn en daarom als verbruiksartikelen worden beschouwd (bv. batterijen, oplaadbare batterijen, slangen, inktpatronen), noch dekt zij schade aan breekbare onderdelen, bv. schakelaars of onderdelen die van glas zijn gemaakt.

● **Afwikkeling in geval van garantie**

Om een snelle afhandeling van uw reclamatie te waarborgen dient u de volgende instructies in acht te nemen:

Houd bij alle vragen alstublieft de kassabon en het artikelnummer (IAN 451343_2310) als bewijs van aankoop bij de hand.

Het artikelnummer vindt u op de typeplaat, ingegraveerd, op het titelblad van uw handleiding (linksonder) of als sticker op de achter- of onderzijde.

Wanneer er storingen in de werking of andere gebreken optreden, dient u eerst telefonisch of per e-mail contact met de onderstaande service-afdeling op te nemen.

Een als defect geregistreerd product kunt u dan samen met uw aankoopbewijs (kassabon) en vermelding van de concrete schade alsmede het tijdstip van optreden voor u franco aan het u meegedeelde servicepunt verzenden.

● **Service**

(NL) Service Nederland

Tel.: 08000225537

E-Mail: owim@lidl.nl

(BE) Service België

Tel.: 080071011





Tel.: 80023970 (Luxemburg)

E-Mail: owim@lidl.be



Legenda zastosowanych piktogramów	Strona 40
Wstęp	Strona 40
Użycie zgodne z przeznaczeniem	Strona 40
Opis części	Strona 40
Dane techniczne	Strona 41
Zakres dostawy	Strona 41
Wskazówki bezpieczeństwa	Strona 41
Ogólne zasady bezpieczeństwa	Strona 41
Wskazówki bezpieczeństwa dla baterii / akumulatorów	Strona 43
Przed uruchomieniem	Strona 44
Wymiana baterii	Strona 44
Czyszczenie i pielęgnacja	Strona 45
Utylizacja	Strona 45
Gwarancja	Strona 46
Sposób postępowania w przypadku naprawy gwarancyjnej	Strona 46
Serwis	Strona 47

Legenda zastosowanych piktogramów

	Z odrobiną siły nacisnąć na powierzchnię ważenia, aby aktywować produkt.
	Prąd stały/napięcie stałe
	Znak CE potwierdza zgodność z dyrektywami UE mającymi zastosowanie do tego produktu.
	Wskazówki bezpieczeństwa Instrukcja postępowania

Cyfrowa waga kuchenna

● Wstęp



Niniejszy dokument jest skróconą, wydrukowaną wersją kompletnej instrukcji obsługi.

Zeskanowanie kodu QR przeniesie Cię bezpośrednio na stronę serwisu Lidl (www.lidl-service.com) i po wpisaniu numeru artykułu (IAN) 451343_2310 będziesz mógł/a obejrzeć i pobrać pełną instrukcję obsługi.

Skrócona instrukcja obsługi jest integralną częścią tego produktu. Przed użyciem produktu należy zapoznać się ze wszystkimi wskazówkami dotyczącymi obsługi i bezpieczeństwa. Zachować skróconą instrukcję a przy przekazaniu produktu osobom trzecim należy ją dotychczas.



● Użycie zgodne z przeznaczeniem

Niniejszy produkt przeznaczony jest do ważenia oraz doważania normalnych ilości artykułów spożywczych. To urządzenie jest przeznaczone wyłącznie do użytkowania w prywatnych gospodarstwach domowych i nie może być stosowane w dziedzinach medycznych lub handlowych. Za szkody powstałe wskutek zastosowania niezgodnego z przeznaczeniem, producent nie przejmuje odpowiedzialności.

● Opis części

Waga kuchenna (rys. B+C):

- | | |
|----------------------------------|---------------------|
| 1 Powierzchnia ważenia | 5 Komora na baterię |
| 2 Wyświetlacz LCD | 6 Wieszak |
| 3 Powierzchnia TARE | 7 Śruba |
| 4 Powierzchnia przełączania UNIT | |

Wyświetlacz LCD (rys. D):

- | | |
|-----------------------|--------------------|
| 8 Wskaźnik numeryczny | 10 Znak minusa - |
| 9 Wskaźnik jednostki | 11 Symbol TARE „T” |

● Dane techniczne

Maks. zakres pomiaru:	5000 g/176 oz/11 lb/ 5000 ml/175 fl'oz
Podziałka:	1g/0,05 oz/0 lb:0,1 oz/ 1 ml/0,05 fl'oz
Bateria:	bateria pastylkowa, typ CR2032, 1 x 3 V===
Prąd znamionowy:	10 mA
Numery modelu:	patrz rysunek A

● Zakres dostawy

Bezpośrednio po rozpakowaniu należy sprawdzić, czy zestaw jest kompletny oraz czy produkt i wszystkie elementy są w nienagannym stanie. Nie należy używać produktu, jeżeli zawartość opakowania jest niekompletna.

1 cyfrowa waga kuchenna 1 instrukcja obsługi
1 bateria (data ważności
do 06/2025)



Wskazówki bezpieczeństwa

**PROSIMY O ZACHOWANIE
WSZYSTKICH WSKAZÓWEK
BEZPIECZEŃSTWA I INSTRUKCJI
OBSŁUGI!**



Ogólne zasady bezpieczeństwa



! OSTRZEŻENIE!

- **ZAGROŻENIE ŻYCIA I NIEBEZPIECZEŃSTWO WYPADKU DLA DZIECI!** Nigdy nie pozostawiać dzieci bez nadzoru z materiałem opakowania. Istnieje zagrożenie uduszeniem wywołane przez materiał opakowaniowy. Dzieci często nie dostrzegają niebezpieczeństwa. Trzymać dzieci z dala od materiału opakowaniowego.
- Niniejszy produkt może być używany przez dzieci od lat 8 oraz przez osoby z obniżonymi zdolnościami fizycznymi, sensorycznymi lub mentalnymi lub brakiem doświadczenia lub wiedzy, jeśli pozostają pod nadzorem lub zostały pouczone w kwestii bezpiecznego użycia produktu i rozumieją wynikające z niego zagrożenia. Dzieci nie mogą bawić się produktem. Czyszczenie i konserwacja nie mogą być wykonywane przez dzieci bez nadzoru.



OSTROŻNIE! NIEBEZPIECZEŃSTWO OBRAŻEŃ CIAŁA!

Nie należy obciążać produktu ciężarem większym niż 5 kg. Produkt mógłby zostać uszkodzony.

- Nie narażać produktu na
 - działanie ekstremalnych temperatur,
 - bezpośrednie promieniowanie słoneczne,
 - pole magnetyczne,
 - wilgoć.

W przeciwnym razie grozi to uszkodzeniem produktu.

- Produkt zawiera wrażliwe części elektroniczne. Dlatego możliwe jest jego zakłócenie przez znajdujące się w jego bezpośrednim pobliżu urządzenia emitujące fale radiowe. Mogą to być np. telefony komórkowe, radiotelefony, radia CB, radiowe piloty zdalnego sterowania/inne urządzenia do zdalnego sterowania oraz urządzenia mikrofalowe. W przypadku pojawienia się błędnych wskazań na wyświetlaczu należy usunąć takie urządzenia z otoczenia produktu.

- Zakłócenia elektromagnetyczne/zakłócenia o wysokiej częstotliwości mogą doprowadzić do zakłóceń w działaniu. W przypadku wystąpienia takich zakłóceń należy wyjąć baterię i po chwili włożyć ją z powrotem. W takim przypadku należy postępować zgodnie z rozdziałem „Wymiana baterii”.

- Produkt należy chronić przed ładowaniem/rozładowaniem elektrostatycznym. Mogą one spowodować utrudnienie w wewnętrznej wymianie danych, co może wywołać błąd w wyświetlaczu LCD [2].

- Przed użyciem należy skontrolować produkt pod kątem uszkodzeń. Nie należy uruchamiać uszkodzonego produktu.




BEZPIECZNY DLA ŻYWNOŚCI!

Ten produkt nie ma niekorzystnego wpływu na smak i zapach żywności.




Wskazówki bezpieczeństwa dla baterii/akumulatorów

- **ZAGROŻENIE ŻYCIA!** Baterie/akumulatory należy trzymać poza zasięgiem dzieci. W przypadku połknięcia należy natychmiast udać się do lekarza!
- Połknięcie może prowadzić do oparzeń, perforacji tkanki miękkiej i śmierci. Ciężkie poparzenia mogą wystąpić w ciągu 2 godzin po połknięciu.
-  **NIEBEZPIECZEŃSTWO WYBUCHU!** Baterii jednorazowego użytku nie wolno ładować ponownie. Baterii/akumulatorów nie należy zwierać i/lub otwierać. Może to doprowadzić do przegrzania, pożaru lub wybuchu.
- Nigdy nie należy wrzucać baterii/akumulatorów do ognia lub wody.
- Nigdy nie należy narażać baterii/akumulatorów na obciążenia mechaniczne.
- Nie zwierać zacisków przyłączy- niowych.

- Wyczerpane baterie/akumulatory należy wyjąć z produktu i zapewnić ich bezpieczną utylizację.
- Przed ładowaniem akumulatory należy usunąć z urządzenia.



Ryzyko wycieku kwasu z baterii/akumulatorów

- Należy unikać ekstremalnych warunków i temperatur, które mogą oddziaływać na baterie/akumulatory, np. kaloryferów/bezpośredniego działania promieniowania słonecznego.
- Jeśli wyciekną baterie/akumulatory, należy unikać kontaktu skóry, oczu i błon śluzowych z chemikaliami! Dotknięte miejsca natychmiast przepłukać czystą wodą i udać się do lekarza!
-  **ZAKŁADAĆ RĘKAWICE OCHRONNE!** Wylane lub uszkodzone baterie/akumulatory po dotknięciu skóry mogą spowodować poparzenia chemiczne. Dlatego należy w takim przypadku nakładać odpowiednie rękawice ochronne.

- W przypadku wycieku baterii/akumulatorów natychmiast usunąć je z produktu, aby uniknąć uszkodzeń.
- Jeżeli produkt nie jest przez dłuższy czas używany, baterie/akumulatory należy wyjąć.

Ryzyko uszkodzenia produktu

- Używać wyłącznie zalecanego rodzaju baterii/akumulatora!
- Włożyć baterie/akumulatory zgodnie z oznaczeniem biegunów (+) i (-) na baterii/akumulatorze i produkcie.
- Oczyszczyć styki baterii/akumulatora i w komorze baterii przed włożeniem suchą, niestrzępiącą się szmatką lub patyczkiem higienicznym!
- Zużyte baterie/akumulatory wyjąć jak najszybciej z produktu.
- **UWAGA!** Zawiera baterie guzikowe, które można połknąć! Niebezpieczeństwo uduszenia się!

 OSTRZEŻENIE!	
<p>BATERIE NALEŻY PRZECHOWY- WAĆ POZA ZASIĘGIEM DZIECI! Połknięcie może spowodować oparzenia chemiczne, perforację tkanki miękkiej i śmierć. Ciężkie oparzenia mogą wystąpić w ciągu 2 godzin po połknięciu. Natychmiast udać się do lekarza.</p>	

OSTRZEŻENIE: Zużyte baterie natychmiast zutylizować. Nowe i zużyte baterie należy trzymać z dala od dzieci. Jeśli przypuszcza się, że baterie mogły zostać połknięte lub mogły dostać się do ciała, natychmiast skorzystać z pomocy lekarskiej.

● Przed uruchomieniem (rys. C)

- Należy całkowicie usunąć materiał opakowania z produktu.
- Obrócić produkt i położyć na miękkim podłożu, aby uniknąć zadrapań na powierzchni. Odkręcić śrubę [7], która znajduje się na pokrywie komory na baterię [5] na odwrotnej stronie produktu.
- Otworzyć pokrywę komory na baterię [5] z tyłu produktu.
- Usunąć pasek izolacyjny z komory na baterię [5].
- Zamknąć pokrywę komory na baterię [5] i ponownie dokręcić śrubę [7].

● Wymiana baterii (rys. C)

- Obrócić produkt i położyć na miękkim podłożu, aby uniknąć zadrapań na powierzchni. Odkręcić śrubę [7], która znajduje się na pokrywie komory na baterię [5] na odwrotnej stronie produktu.
- Otworzyć pokrywę komory na baterię [5] z tyłu produktu.
- Usunąć zużyłą baterię.
- Włożyć baterię typu CR2032 do komory na baterię [5].

Wskazówka: Należy przy tym zwracać uwagę na właściwe ułożenie biegunów. Pokazana jest na pokrywie komory na baterię [5].

- Zamknąć pokrywę komory na baterię [5] i ponownie dokręcić śrubę [7].

● Czyszczenie i pielęgnacja

Wskazówka: produkt można przechowywać zawieszając go na wieszaku [6] (patrz rys. C).

- Produktu nie zanurzać nigdy w wodzie ani w innej cieczy. W przeciwnym razie produkt może zostać uszkodzony.
- Produkt należy czyścić lekko wilgotną, niestrzępiącą się szmatką. W przypadku silniejszego zabrudzenia można zwilżyć ściereczkę także słabym ługiem mydlanym.
- Wylane ciecze z baterii można usunąć suchą, chłonną szmatką.

● Utylizacja

Opakowanie wykonane jest z materiałów przyjaznych dla środowiska, które można przekazać do utylizacji w lokalnym punkcie przetwarzania surowców wtórnych.



Przy segregowaniu odpadów prosimy zwrócić uwagę na oznakowanie materiałów opakowaniowych, oznaczone są one skrótami (a) i numerami (b) o następującym znaczeniu: 1-7: Tworzywa sztuczne/20-22: Papier i tekstura/80-98: Materiały kompozytowe.



Informacji na temat możliwości utylizacji wyeksploatowanego produktu udziela urząd gminne lub miasta.



Z uwagi na ochronę środowiska nie wyrzucać urządzenia po zakończeniu eksploatacji do odpadów domowych, lecz prawidłowo zutylizować. Informacji o punktach zbiorczych i ich godzinach otwarcia udziela odpowiedni urząd.

Elektroodpady nie mogą być wyrzucane do pojemników do selektywnej zbiórki odpadów komunalnych. Można je oddać w specjalnie wyznaczonych miejscach np. Punkt Selektywnej Zbiórki Odpadów Komunalnych lub/bądź w punktach handlowych oferujących w sprzedaży sprzęt elektroniczny.

Należy postępować zgodnie z obowiązującymi w Polsce przepisami dotyczącymi selektywnej zbiórki urządzeń elektrycznych i elektronicznych. Zużyty sprzęt może mieć szkodliwy wpływ na środowisko i zdrowie ludzi z uwagi na potencjalną zawartość niebezpiecznych substancji, mieszanin oraz części składowych. Gospodarstwo domowe spełnia ważną rolę w przyczynianiu się do ponownego użycia i odzysku surowców wtórnych, w tym recyklingu zużytego sprzętu. Na tym etapie kształtuje się postawy, które wpływają na zachowanie wspólnego dobra jakim jest czyste środowisko naturalne.



Produkt, w tym akcesoria i materiały opakowaniowe, nadają się do recyklingu i podlegają rozszerzonej odpowiedzialności producenta. Wyrzucić je osobno, zgodnie z ilustracją przedstawiającą informacje o sortowaniu, aby zapewnić lepszą utylizację odpadów. Logo Triman jest ważne tylko dla Francji.

Uszkodzone lub zużyte baterie/akumulatory muszą być poddane recyklingowi zgodnie z dyrektywą 2006/66/WE i jej zmianami. Oddać baterie/akumulatory i/lub produkt w dostępnych punktach zbiórki.



Niewłaściwa utylizacja baterii/akumulatorów stwarza zagrożenie dla środowiska naturalnego!

Baterii/akumulatorów nie należy wyrzucać razem z odpadami domowymi. Mogą one zawierać szkodliwe metale ciężkie i należy je traktować jak odpady specjalne. Symbole chemiczne metali ciężkich są następujące: Cd = kadm, Hg = rtęć, Pb = ołów. Dlatego też zużyte baterie/akumulatory należy przekazywać do komunalnych punktów gromadzenia odpadów niebezpiecznych.

● **Gwarancja**

Produkt został wyprodukowany zgodnie z surowymi wytycznymi dotyczącymi jakości i dokładnie przetestowane przed dostawą. W przypadku wad materiałowych lub produkcyjnych przysługują Państwu prawa ustawowe wobec sprzedawcy produktu. Państwa prawa ustawowe nie są w żaden sposób ograniczone przez naszą gwarancję przedstawioną poniżej.

Gwarancja na ten produkt wynosi 3 lata od daty zakupu. Okres gwarancji rozpoczyna się od daty zakupu. Proszę przechowywać oryginalny rachunek w bezpiecznym miejscu, ponieważ ten dokument jest wymagany jako dowód zakupu.

Wszelkie uszkodzenia lub wady obecne już w momencie zakupu należy zgłosić niezwłocznie po rozpakowaniu produktu.

Jeżeli w ciągu 3 lat od daty zakupu produkt wykaże wady materiałowe lub produkcyjne, to – według

naszego uznania – bezpłatnie go naprawimy lub wymienimy. Okres gwarancji nie ulega przedłużeniu o przyznane roszczenie gwarancyjne. Dotyczy to również wymienionych i naprawionych części.

Niniejsza gwarancja traci ważność, jeśli produkt został uszkodzony, był niewłaściwie użytkowany lub konserwowany.

Gwarancja obejmuje wady materiałowe i produkcyjne. Niniejsza gwarancja nie obejmuje części produktu, które podlegają normalnemu zużyciu i dlatego są uważane za części zużywalne (np. baterie, akumulatory, węże, wkłady atramentowe), ani nie obejmuje uszkodzeń części delikatnych, np. przełączników lub części wykonanych ze szkła.

Zgodnie z Kodeksem Cywilnym art. 581 §1 wraz z wymianą urządzenia lub ważnej części czas gwarancji rozporoczyna się na nowo.

● **Sposób postępowania w przypadku naprawy gwarancyjnej**

Aby zapewnić szybkie rozpatrzenie Państwa wniosku, prosimy stosować się do następujących wskazówek:

Przed skontaktowaniem się z działem serwisowym należy przygotować paragon i numer artykułu (IAN 451343_2310) jako dowód zakupu. Numery artykułów można znaleźć na tabliczce znamionowej, na grawerunku, na stronie tytułowej jego instrukcji (na dole po lewej stronie) lub jako naklejkę na stronie odwrotnej lub spodniej. W razie wystąpienia błędów w działaniu lub innych wad, należy skontaktować się najpierw z wymienionym poniżej działem serwisowym telefonicznie lub pocztą elektroniczną.

Produkt uznany za uszkodzony można następnie z dołączeniem dowodu zakupu (paragonu) i podaniem, na czym polega wada i kiedy wystąpiła, przesłać bezpłatnie na podany Państwu adres serwisu.

● Serwis

PL

Serwis Polska





Tel.: 008004911946

E-Mail: owim@lidl.pl



Legenda použitých piktogramů	Strana 49
Úvod	Strana 49
Použití ke stanovenému účelu	Strana 49
Popis dílů	Strana 49
Technické údaje	Strana 50
Obsah dodávky	Strana 50
Bezpečnostní upozornění	Strana 50
Všeobecné bezpečnostní pokyny	Strana 50
Bezpečnostní pokyny pro baterie a akumulátory	Strana 51
Před uvedením do provozu	Strana 53
Výměna baterií	Strana 53
Čistění a ošetřování	Strana 53
Zlikvidování	Strana 53
Záruka	Strana 54
Postup v případě uplatňování záruky	Strana 54
Servis	Strana 55

Legenda použitých piktogramů

	K aktivaci výrobku mírně zatlačte na plochu váhy.
	Stejnoseměrný proud / stejnosměrné napětí
	Symbol CE potvrzuje shodu se směrnicemi ES, příslušnými pro daný výrobek.
	Bezpečnostní upozornění Instrukce

Digitální kuchyňská váha

● Úvod



Tento dokument je zkrácenou tištěnou verzí kompletního návodu k obsluze. Naskenováním QR kódu se dostanete přímo na servisní stránku firmy Lidl (www.lidl-service.com) a můžete zadáním čísla artiklu (IAN) 451343_2310 zobrazit a stáhnout kompletní návod k obsluze.

Krátký návod k obsluze je nedílnou součástí tohoto produktu. Před použitím výrobku se seznamte se všemi obslužnými a bezpečnostními pokyny. Krátký návod k obsluze si dobře uschovejte a při předávání výrobku třetím osobám předejte i všechny dokumenty.










● Použití ke stanovenému účelu




Tento výrobek je určen k vážení a dovažování běžného množství potravin v domácnosti. Tento výrobek je určen jen pro privátní, domácí používání, nesmí se používat ve zdravotnictví nebo ke komerčním účelům. Za škody způsobené nesprávným použitím nepřebírá výrobce žádné záruky.

● Popis dílů

Kuchyňská váha (obr. B+C):

- | | |
|--|--|
|  1 Vážicí plocha |  5 Příhrádka na baterie |
|  2 Displej LC |  6 Závěs |
|  3 Tlačítko TARE |  7 Šroub |
|  4 Tlačítko UNIT | |

LC displej (obr. D):

- | | |
|--|--|
|  8 Numerický ukazatel |  10 Značka mínus - |
|  9 Zobrazení jednotky |  11 Symbol TARE „T“ |

● Technické údaje

Maximální rozsah vážení: 5000 g/176 oz/11 lb/
5000 ml/175 fl'oz
Dělení stupnice: 1 g/0,05 oz/0 lb:0,1 oz/
1 ml/0,05 fl'oz
Baterie: knoflíkový článek,
typ CR2032, 1 x 3 V===
Jmenovitý proud: 10 mA
Čísla modelů: viz obrázky A

● Obsah dodávky

Bezprostředně po rozbalení zkontrolujte rozsah dodávky vzhledem k úplnosti, jakož i k bezvadnému stavu výrobku a všech dílů. V žádném případě výrobek nepoužívejte, není-li obsah dodávky úplný.

1 digitální kuchyňská váha 1 návod k obsluze
1 baterie (životnost
nejméně do 06/2025)

Bezpečnostní upozornění

USCHOVEJTE SI VŠECHNY BEZPEČNOSTNÍ UPOZORNĚNÍ A POKYNY PRO BUDOUCNOST!



Všeobecné bezpečnostní pokyny



VÝSTRAHA! **NEBEZPEČÍ OHROŽENÍ**

ŽIVOTA A ZRANĚNÍ MALÝCH I VĚTŠÍCH DĚTÍ!

Nenechávejte děti nikdy samotné s obalovým materiálem. Hrozí nebezpečí udušení obalovým materiálem. Děti často podcení nebezpečí. Chraňte neustále obalový materiál před dětmi.

- Tento výrobek mohou používat děti od 8 let, osoby se sníženými fyzickými, smyslovými nebo duševními schopnostmi nebo s nedostatečnými zkušenostmi a znalostmi, jestliže budou pod dohledem nebo byly poučeny o bezpečném používání výrobku a chápou nebezpečí, která z jeho používání vyplývají. S výrobkem si děti nesmí hrát. Děti nesmí bez dohledu provádět čištění ani uživatelskou údržbu.




POZOR! NEBEZPEČÍ ZRANĚNÍ!

Nezatěžujte výrobek váhou nad 5 kg. Výrobek se může poškodit.


- Nevystavujte výrobek
 - extrémním teplotám,
 - přímému slunečnímu záření,
 - vlivům magnetického prostředí,
 - a vlhkosti.
 V opačném případě hrozí nebezpečí poškození výrobku.
- Výrobek obsahuje citlivé elektronické díly. Proto může být rušen i jinými výrobky pracujícími s rádiovými signály v jeho blízkosti. To mohou být např. mobilní telefony, radiotelefony, radiová zařízení CB, dálková řízení radiovým signálem/jiné dálkové ovladače a výrobky mikrovlnami. Jestliže se objeví na displeji výrobku chybná zobrazení, odstraňte rušící zařízení z jeho blízkosti.
- Elektromagnetické poruchy/vysokofrekvenční rušící emise mohou vést také k poruchám funkcí. Při podobných funkčních poruchách krátce vyjměte a znovu nasadte baterii. Postupujte přitom podle popisu v kapitole „Výměna baterií“.
- Chraňte výrobek před nabitím/výbojem elektrostatické elektřiny. Může dojít k rušení interní výměny dat a k chybné funkci displeje LC 2.

- Před uvedením do provozu zkontrolujte výrobek, jestli není poškozený. Vadný výrobek neuvádějte do provozu.

-  **BEZPEČNÉ PRO POTRAVINY!** Tento výrobek neovlivňuje negativně chuť a vůni potravin.



Bezpečnostní pokyny pro baterie a akumulátory

- **NEBEZPEČÍ OHROŽENÍ ŽIVOTA!** Uchovávejte baterie a akumulátory mimo dosah dětí. V případě spolknutí okamžitě vyhledejte lékařskou pomoc!
- Při požití může dojít k popáleninám, perforaci měkkých tkání a úmrtí. K závažným popáleninám může dojít do 2 hodin po požití.
-  **NEBEZPEČÍ VÝBUCHU!** Nenabíjecí baterie nikdy znovu nenabíjejte. Baterie nebo akumulátory nezkratujte ani je

neotevírejte. Hrozí přehřátí, nebezpečí požáru nebo jejich prasknutí.

- Nikdy neházejte baterie nebo akumulátory do ohně ani do vody.
- Nevystavujte baterie nebo akumulátory mechanickému zatížení.
- Připojovací svorky nezkratujte.
- Vyjměte z výrobku vybité baterie/akumulátory a zajistěte jejich bezpečnou likvidaci.
- Akumulátory se musí před nabíjením z výrobku vyjmout.

Nebezpečí vytečení baterií/akumulátorů

- Zabraňte extrémním podmínkám a teplotám, např. na topení anebo na slunci, které mohou negativně ovlivnit funkci baterií nebo akumulátorů.
- V případě vytečení baterií/akumulátorů zabraňte kontaktu chemikálií s pokožkou, očima a sliznicemi! Omyjte ihned postižená místa dostatečným množstvím čisté vody a vyhledejte lékařskou pomoc!





NOSTE OCHRANNÉ RUKAVICE! Vyteklé i

- poškozené baterie nebo akumulátory mohou při kontaktu s pokožkou způsobit její poleptání. Noste proto vhodné rukavice.
- V případě vytečení ihned odstraňte baterie nebo akumulátory z výrobku, abyste zabránili jeho poškození!
- Odstraňte baterie nebo akumulátory při delším nepoužívání z výrobku.

Nebezpečí poškození výrobku

- Používejte jen udaný typ baterie nebo akumulátoru!
- Nasazujte baterie nebo akumulátory podle označení polarity (+) a (-) na bateriích nebo akumulátorech a na výrobku.
- Vyčistěte kontakty na baterii/akumulátoru a v přihrádce na baterie před jejich vložením suchou utěrkou, která nepouští vlákna, nebo vatovým tamponem!
- Vybité baterie nebo akumulátory ihned vyjměte z výrobku.
- **POZOR!** Výrobek obsahuje knoflíkové baterie, které je možné polknout! Nebezpečí udušení!

 <p>VÝSTRAHA!</p> <p>UCHOVÁVEJTE BATERIE MIMO DOSAH DĚTÍ! Spolknutí může způsobit chemická popálení, perforaci měkkých tkání a smrt. Těžké popáleniny se mohou projevit během 2 hodin po spolknutí. Ihned vyhledejte lékaře.</p>	
---	--

VÝSTRAHA: Použité baterie okamžitě zlikvidujte. Uchovávejte nové i vybité baterie mimo dosah dětí. Pokud se domníváte, že došlo ke spolknutí baterií nebo že se dostaly do těla, okamžitě vyhledejte lékařskou pomoc.

● Před uvedením do provozu (obr. C)

- Odstraňte veškerý obalový materiál z výrobku.
- Obráťte výrobek a položte ho na měkký podklad, aby se jeho povrch nepoškrábal. Povolte šroub [7] na víčku přihrádky na baterie [5] na zadní straně výrobku.
- Otevřete víčko přihrádky na baterie [5] na zadní straně výrobku.
- Vytáhněte izolační proužek z přihrádky na baterie [5].
- Zavřete víčko přihrádky na baterie [5] a šroub [7] pevně utáhněte.

● Výměna baterií (obr. C)

- Obráťte výrobek a položte ho na měkký podklad, aby se jeho povrch nepoškrábal. Povolte šroub [7] na víčku přihrádky na baterie [5] na zadní straně výrobku.
- Otevřete víčko přihrádky na baterie [5] na zadní straně výrobku.

- Vyjměte vybité baterie.
- Vložte do přihrádky na baterie [5] baterii typu CR2032.

Upozornění: Dbejte přitom na správnou polaritu. Polarita je vyznačena na víčku přihrádky [5].

- Zavřete víčko přihrádky na baterie [5] a šroub [7] pevně utáhněte.

● Čištění a ošetřování

Upozornění: K uchování můžete výrobek zavěsit za závěs [6] (viz obr. C).

- Neponořujte výrobek v žádném případě do vody nebo do jiných tekutin. V opačném případě může dojít k jeho poškození.
- Výrobek čistěte mírně navlhčeným hadrem, který nepouští vlákna. Na silná znečištění můžete použít hadr navlhčený mýdlovou vodou.
- Vyteklé tekutiny z baterie můžete otřít sajícím hadrem.

● Zlikvidování

Obal se skládá z ekologických materiálů, které můžete zlikvidovat prostřednictvím místních sběrů recyklovatelných materiálů.



Při třídění odpadu se řiďte podle označení obalových materiálů zkratkami (a) a čísly (b), s následujícím významem: 1–7: umělé hmoty/20–22: papír a lepenka/80–98: složené látky.



O možnostech likvidace vysloužilých zařízení se informujte u správy vaší obce nebo města.



V zájmu ochrany životního prostředí vysloužilý výrobek nevyhazujte do domovního odpadu, ale předejte k odborné likvidaci. O sběrnách a jejich otevíracích hodinách se

můžete informovat u příslušné správy města nebo obce.



Výrobek vč. příslušenství a obalové materiály jsou recyklovatelné a podléhají rozšířené odpovědnosti výrobce. Likvidujte je odděleně podle ilustrovaných Info-tri (informace o třídění), abyste mohli lépe nakládat s odpady. Logo Triman platí jen pro Francii.

Vadné nebo vybité baterie resp. akumulátory se musí, podle směrnice 2006/66/ES a jejich příslušných změn, recyklovat. Baterie, akumulátory i výrobek odevzdejte zpět do nabízených sběrů.



Ekologické škody v důsledku chybné likvidace baterií/akumulátorů!

Baterie/akumulátory se nesmí zlikvidovat v domácím odpadu. Mohou obsahovat jedovaté těžké kovy a musí se zpracovávat jako zvláštní odpad. Chemické symboly těžkých kovů: Cd = kadmium, Hg = rtuť, Pb = olovo. Proto odevzdejte opotřebované baterie/akumulátory u komunální sběry.

● Záruka

Výrobek byl vyroben podle přísných směrnic kvality a před dodáním pečlivě otestován. V případě materiálních nebo výrobních vad máte zákonná práva vůči prodejci výrobku. Vaše zákonná práva nejsou níže uvedenou zárukou nijak omezená.

Záruka na tento výrobek je 3 roky od data zakoupení. Záruční doba začíná dnem zakoupení. Originál dokladu o zakoupení si uschovejte na bezpečném místě, protože tento doklad je vyžadován jako doklad o koupi.

Jakékoli poškození nebo závady, které se vyskytly již v okamžiku nákupu, musí být nahlášeny ihned po vybalení výrobku.

Pokud se u výrobku během 3 let od data zakoupení projeví vada materiálu nebo výrobní vada, pak vám ho podle naší volby bezplatně opravíme nebo vyměníme. Záruční doba se po uznané reklamaci neprodlužuje. To platí také pro vyměněné a opravené díly.

Tato záruka je neplatná, pokud byl výrobek poškozený nebo nesprávně používán anebo udržovaný.

Záruka se kryje na materiálové a výrobní vady. Tato záruka se nevztahuje na díly výrobku, které podléhají běžnému opotřebení, a tím platí jako opotřebitelné díly (např. baterie, hadice, inkoustové barevné patrony), ani se nevztahuje na poškození rozbitných dílů, např. spínačů nebo dílů ze skla.

● Postup v případě uplatňování záruky

Pro zajištění rychlého zpracování Vašeho případu se řiďte následujícími pokyny:

Pro všechny požadavky si připravte pokladní stvrzenku a číslo artiklu (IAN 451343_2310) jako doklad o zakoupení.

Číslo artiklu najdete na typovém štítku, gravuře, titulní stránce návodu (vlevo dole) nebo na nálepce na zadní nebo spodní straně.

V případě poruch funkce nebo jiných závad nejdříve kontaktujte, telefonicky nebo e-mailem, v následujícím textu uvedené servisní oddělení.

Výrobek registrovaný jako vadný potom můžete s příloženým dokladem o zakoupení (pokladní stvrzenkou) a údaji k závadě a kdy k ní došlo, bezplatně zaslat na adresu servisu, která Vám byla sdělena.

● Servis

 **Servis Česká republika**





Tel.: 800600632

E-Mail: owim@lidl.cz



Legenda použitých piktogramov	Strana 57
Úvod	Strana 57
Používanie v súlade s určeným účelom	Strana 57
Popis častí	Strana 57
Technické údaje	Strana 57
Rozsah dodávky	Strana 57
Bezpečnostné upozornenia	Strana 58
Všeobecné bezpečnostné upozornenia	Strana 58
Bezpečnostné upozornenia týkajúce sa batérií / akumulátorových batérií	Strana 59
Pred uvedením do prevádzky	Strana 61
Výmena batérie	Strana 61
Čistenie a údržba	Strana 61
Likvidácia	Strana 61
Záruka	Strana 62
Postup v prípade poškodenia v záruke	Strana 62
Servis	Strana 63

Legenda použitých piktogramov

	Pre aktivovanie výrobku miernou silou zatlačte na vážiacu plochu.
	Jednosmerný prúd/napätie
	Značka CE potvrdzuje zhodu so smernicami EÚ vzťahujúcimi sa na tento výrobok.
	Bezpečnostné upozornenia Manipulačné pokyny

Digitálna kuchynská váha

● Úvod



Tento dokument je skrátenou tlačenou verziou celého návodu na ovládanie. Naskenovaním QR kódu sa dostanete priamo na stránku servisu Lidl (www.lidl-service.com) a zadáním čísla výrobku (IAN) 451343_2310 si môžete prezrieť a stiahnuť kompletný návod na ovládanie.

Krátky návod je súčasťou tohto výrobku. Pred používaním výrobku sa oboznámte so všetkými ovládacími a bezpečnostnými pokynmi. Krátky návod si dobre uschovajte a pri predaní výrobku tretím osobám im vydajte i všetky podklady.










● Používanie v súlade s určeným účelom





Tento výrobok je určený na váženie a dovažovanie bežných množstiev potravín. Výrobok je určený výlučne na používanie v súkromných domácnostiach a nesmie byť používaný v medicínskych a komerčných oblastiach. Výrobca nepreberá ručenie za škody vzniknuté v dôsledku nesprávneho použitia.

● Popis častí

Kuchynská váha (obr. B+C):

	Vážiaca plocha		Priečinok pre batérie
	LC-displej		Závesné zariadenie
	Ikonka TARE		Skrutka
	Ikonka UNIT		

LCD-zobrazenie (obr. D):

	Numerické zobrazenie		Znak mínus -
	Zobrazenie jednotky		Symbol TARE „T“

● Technické údaje

Max. rozsah merania:	5000g/176 oz/11 lb/ 5000ml/175 fl'oz
Rozdelenie:	1g/0,05 oz/0 lb:0,1 oz/ 1ml/0,05 fl'oz
Batéria:	Gombiková batéria, typ CR2032, 1 x 3 V===
Menovitý prúd:	10 mA
Číslo modelov:	Pozri obr. A

● Rozsah dodávky

Bezprostredne po vybalení skontrolujte úplnosť rozsahu dodávky, ako aj bezchybný stav výrobku a všetkých

dielov. Výrobok v žiadnom prípade nepoužívajte, ak dodávka nie je kompletná.

1 digitálna kuchynská váha 1 návod na obsluhu
1 batéria (minimálna
trvanlivosť do 06/2025)



Bezpečnostné upozornenia

VŠETKY BEZPEČNOSTNÉ UPOZORNENIA A NÁVOD NA OBSLUHU SI PROSÍM STAROSTLIVO USCHOVAJTE PRE BUDÚCNOŠŤ!



Všeobecné bezpečnostné upozornenia

-  **VAROVANIE! NEBEZPEČENSTVO OHROZENIA ŽIVOTA A NEBEZPEČENSTVO ÚRAZU PRE MALÉ I STARŠIE DETI!** Nikdy nenechávajte deti bez dozoru s obalovým materiálom. Existuje nebezpečenstvo zadusenia obalovým materiálom. Deti často podceňujú

nebezpečenstvo. Obalový materiál držte vždy mimo dosahu detí.

- Tento výrobok môžu používať deti od 8 rokov, ako aj osoby so zníženými psychickými, sensorickými alebo duševnými schopnosťami alebo s nedostatkom skúseností a vedomostí, ak sú pod dozorom, alebo ak boli poučené ohľadom bezpečného používania výrobku, a ak porozumeli nebezpečenstvám spojeným s jeho používaním. Deti sa s výrobkom nesmú hrať. Čistenie a údržbu nesmú vykonávať deti bez dozoru.



POZOR! NEBEZPEČENSTVO PORANENIA!

- Nepreťažujte produkt nad 5 kg. Produkt by sa mohol poškodiť.
- Produkt
 - nevystavujte extrémnym teplotám,
 - priamemu slnečnému žiareniu,
 - magnetickému okoliu,
 - vlhkosti.V opačnom prípade hrozí poškodenie produktu.
- Výrobok obsahuje citlivé elektronické súčiastky. Preto je možné, že ho rádiové prenosové zariadenia v bezprostrednej blízkosti budú rušiť.

Môžu to byť napr. mobilné telefóny, rádiotelefónne zariadenia, CB rádiové zariadenia, diaľkové rádiové riadenia/iné diaľkové ovládania a mikrovlnné prístroje. Ak sa na displeji vyskytne chybné zobrazenie, odstráňte takéto prístroje z okolia výrobu.

- Elektromagnetické rušenia/vysokofrekvenčné rušivé vyžarovania môžu viesť k funkčným poruchám. Pri takýchto funkčných poruchách vyberte na krátky čas batériu a znova ju vložte. Postupujte podľa kapitoly „Výmena batérie“.
- Chráňte produkt pred elektrostatickým nábojom/vybitím. Toto by mohlo obmedziť internú výmenu údajov, čo spôsobuje chyby na LC-displeji [2].
- Pred uvedením do prevádzky skontrolujte, či výrobok nie je poškodený. Poškodený výrobok neuvádzajte do prevádzky.




PRE BEZPEČNÝ KONTAKT S POTRAVINAMI!

Tento výrobok nemá nepriaznivý vplyv na chuť a vôňu potravín.



Bezpečnostné upozornenia týkajúce sa batérii/akumulátorových batérii

- **NEBEZPEČENSTVO OHROZENIA ŽIVOTA!** Batérie/akumulátorové batérie držte mimo dosahu detí. V prípade prehltnutia okamžite vyhľadajte lekára!
- Prehltnutie môže mať za následok popálenie, perforáciu mäkkých tkanív a smrť. Ťažké popáleniny môžu nastať do 2 hodín po prehltnutí.
-  **NEBEZPEČENSTVO EXPLOZIE!** Nenabíjateľné batérie nikdy znova nenabíjajte. Batérie/akumulátorové batérie neskratujte a/alebo neotvárajte. Následkom môže byť prehriatie, požiar alebo explózia.
- Batérie/akumulátorové batérie nikdy nehádzte do ohňa alebo vody.
- Nevystavujte batérie/akumulátorové batérie mechanickej záťaži.
- Neskratujte pripojovacie svorky.

- Vyberte z výrobku vybité batérie/akumulátorové batérie a zabezpečte ich bezpečnú likvidáciu.
- Akumulátorové batérie musia byť pred nabíjaním vybraté z prístroja.

Riziko vytečenia batérii/akumulátorových batérii

- Batérie/akumulátorové batérie nikdy nevystavujte extrémnym podmienkam a teplotám, ktoré by na ne mohli pôsobiť, napr. na vykurovacích telesách/priamom slnečnom žiarení.
- Ak batérie/akumulátorové batérie vytiekli, zabráňte kontaktu pokožky, očí a slizníc s chemikáliami! Ihneď vypláchnite postihnuté miesta väčším množstvom čistej vody a okamžite vyhľadajte lekára!



NOSTE OCHRANNÉ RUKAVICE! Vytečené

alebo poškodené batérie/akumulátorové batérie môžu pri kontakte s pokožkou spôsobiť poleptanie. V takom prípade preto noste vhodné ochranné rukavice.



- V prípade vytečenia batérii/akumulátorových batérii ich ihneď

vyberte z výrobku, aby ste predišli vzniku škôd.

- Ak produkt dlhší čas nepoužívate, vyberte z neho batérie/akumulátorové batérie.

Riziko poškodenia produktu

- Používajte výhradne uvedený typ batérii/akumulátorových batérii!
- Vložte batérie/akumulátorové batérie podľa označenia polarity (+) a (-) na batérii/akumulátorovej batérii a výrobku.
- Pred vložením očistite kontakty na batérii/akumulátorovej batérii a v priečinku pre batériu suchou handričkou, ktorá nepúšťa vlákna, alebo vatovou tyčinkou!
- Vybité batérie/akumulátorové batérie ihneď vyberte z produktu.
- **POZOR!** Obsahuje prehltateľné gombíkové články! Nebezpečenstvo udusenía!

 VAROVANIE!	
BATÉRIE SKLADUJTE MIMO DOSAHU DETÍ! Prehltnutie môže spôsobiť chemické popáleniny, perforácie mäkkých častí tkaniva a smrť. Ťažké popáleniny môžu nastať v priebehu 2 hodín po prehltnutí. Ihneď vyhľadajte lekára.	

VAROVANIE: Použité batérie ihneď zlikvidujte. Nové a opotrebované batérie držte mimo dosahu detí. Ak máte podozrenie, že batérie boli prehltnuté alebo sa dostali do organizmu, ihneď vyhľadajte lekára.

● Pred uvedením do prevádzky (obr. C)

- Odstráňte celý obalový materiál z výrobku.
- Otočte výrobok a položte ho na mäkkú podložku, aby nedošlo k poškrabaniu povrchu. Uvoľnite skrutku [7], ktorá sa nachádza na kryte priečinka pre batérie [5] na zadnej strane výrobku.
- Otvorte kryt priečinka pre batérie [5] na zadnej strane výrobku.
- Odstráňte izolačný pásik z priečinka pre batérie [5].
- Zatvorte kryt priečinka pre batérie [5] a pevne utiahnite skrutku [7].

● Výmena batérie (obr. C)

- Otočte výrobok a položte ho na mäkkú podložku, aby nedošlo k poškrabaniu povrchu. Uvoľnite skrutku [7], ktorá sa nachádza na kryte priečinka pre batérie [5] na zadnej strane výrobku.
- Otvorte kryt priečinka pre batérie [5] na zadnej strane výrobku.
- Vyberte príp. vybitú batériu.
- Do priečinka pre batérie [5] vložte batériu typu CR2032.

Poznámka: Pritom dbajte na správnu polaritu. Tá je zobrazená na kryte priečinka pre batérie [5].

- Zatvorte kryt priečinka pre batérie [5] a pevne utiahnite skrutku [7].

● Čistenie a údržba

Poznámka: Pre uskladnenie môžete výrobok zavesiť pomocou závesného zariadenia [6] (pozri obr.C).

- Produkt nikdy neponárajte do vody alebo do iných kvapalín. V opačnom prípade sa môže produkt poškodiť.
- Výrobok čistite jemne navlhčenou handričkou, ktorá nepúšťa vlákna. Pri silnejšom znečistení môžete handričku navlhčiť v slabom mydlovom roztoku.
- Vytečenú kvapalinu batérie môžete odstrániť suchou, savou handričkou.

● Likvidácia

Obal pozostáva z ekologických materiálov, ktoré môžete odovzdať na miestnych recyklačných zberných miestach.



Všimajte si prosím označenie obalových materiálov pre triedenie odpadu, sú označené skratkami (a) a číslami (b) s nasledujúcim významom: 1–7: Plasty/20–22: Papier a kartón/80–98: Spojené látky.



O možnostiach likvidácie opotrebovaného výrobku sa môžete informovať na Vašej obecnej alebo mestskej správe.



Ak výrobok doslúžil, v záujme ochrany životného prostredia ho neodhodte do domového odpadu, ale odovzdajte na odbornú likvidáciu. Informácie o zberných miestach a ich otváracích hodinách získate na Vašej príslušnej správe.



Výrobok vr. príslušenstva a obalové materiály sú recyklovateľné a podliehajú rozšírenej zodpovednosti výrobcu. Pre lepšie spracovanie odpadu ich zlikvidujte oddelene podľa obrázkov Info-tri (informácie o triedení). Triman-Logo platí iba pre Francúzsko.

Defektné alebo použité batérie/akumulátorové batérie musia byť odovzdané na recykláciu podľa smernice 2006/66/ES a jej zmien. Batérie/akumulátorové batérie a/alebo výrobok odovzdajte prostredníctvom dostupných zberných stredísk.



Nesprávna likvidácia batérií/akumulátorových batérií ničí životné prostredie!

Batérie/akumulátorové batérie sa nesmú likvidovať spolu s domovým odpadom. Môžu obsahovať jedovaté ťažké kovy a je potrebné zaobchádzať s nimi ako s nebezpečným odpadom. Chemické značky ťažkých kovov sú nasledovné: Cd = kadmium, Hg = ortuť, Pb = olovo. Opatrované batérie/akumulátorové batérie preto odovzdajte v komunálnej zberni.

● Záruka

Výrobok bol starostlivo vyrobený v súlade s prísnyimi smernicami kvality a pred dodaním dôkladne otestovaný. V prípade materiálových alebo výrobných chýb máte zákonné práva voči predajcovi výrobku. Vaše zákonné práva nie sú žiadnym spôsobom obmedzené našou zárukou uvedenou nižšie.

Záruka na tento výrobok je 3 roky od dátumu nákupu. Záručná doba začína plynúť dátumom kúpy. Originál

dokladu o kúpe si uschovajte na bezpečnom mieste, pretože tento doklad je potrebný ako dôkaz o kúpe.

Akkoľvek poškodenie alebo nedostatky prítomné už v čase nákupu je potrebné nahlásiť ihneď po vybalení výrobku.

Ak sa v priebehu 3 rokov od dátumu zakúpenia preukáže, že výrobok vykazuje chyby materiálu alebo spracovania, podľa vlastného uváženia Vám ho bezplatne opravíme alebo vymeníme. Záručná doba sa na základe poskytnutej záručnej reklamácie nepredlžuje. To platí aj pre vymenené alebo opravené diely.

Táto záruka je neplatná, ak bol výrobok poškodený alebo nesprávne používaný alebo udržiavaný.

Záruka sa vzťahuje na chyby materiálu a výrobné chyby. Táto záruka sa nevzťahuje na časti výrobku, ktoré podliehajú bežnému opotrebovaniu, a preto sa považujú za opotrebovateľné diely (napr. batérie, nabíjateľné batérie, hadice, atramentové kazety), ani na poškodenie krehkých častí, napr. spínačov alebo častí zo skla.

● Postup v prípade poškodenia v záruke

Pre zaručenie rýchleho spracovania Vašej požiadavky dodržte prosím nasledujúce pokyny:

Pre všetky otázky majte pripravený pokladničný doklad a číslo výrobku (IAN 451343_2310) ako dôkaz o kúpe. Číslo výrobku nájdete na typovom štítku, gravúre, na prednej strane Vášho návodu (dole vľavo) alebo ako nálepkou na zadnej alebo spodnej strane.

Ak sa vyskytnú funkčné poruchy alebo iné nedostatky, najskôr telefonicky alebo e-mailom kontaktujte následne uvedené servisné oddelenie.

Produkt označený ako defektný potom môžete s priloženým dokladom o kúpe (pokladničný lístok) a uvedením, v čom spočíva nedostatok a kedy sa vyskytol, bezplatne odoslať na Vám oznámenú adresu servisného pracoviska.

● Servis

 **Servis Slovensko**





Tel.: 0800 008158

E-pošta: owim@lidl.sk



Legenda de pictogramas utilizados	Página 65
Introducción	Página 65
Uso adecuado	Página 65
Descripción de las piezas	Página 65
Datos técnicos	Página 66
Contenido de entrega	Página 66
Aviso sobre seguridad	Página 66
Indicaciones generales de seguridad	Página 66
Indicaciones de seguridad sobre las pilas / baterías	Página 68
Antes de la puesta en funcionamiento	Página 69
Cambiar la pila	Página 70
Limpieza y conservación	Página 70
Eliminación	Página 70
Garantía	Página 71
Tramitación de la garantía	Página 71
Asistencia	Página 71

Leyenda de pictogramas utilizados

	Presione con algo de fuerza sobre la superficie de pesaje para activar el producto.
	Corriente/tensión continua
	El marcado CE atestigua la conformidad con las normativas de la UE aplicables al producto.
	Indicaciones de seguridad Instrucciones de uso

Báscula digital de cocina

● Introducción



Este documento se trata de una copia impresa acortada del manual de instrucciones completo. Escaneando el código QR accede directamente a la página del Servicio Lidl (www.lidl-service.com) donde, introduciendo el número de artículo (IAN) 451343_2310, puede consultar y descargar el manual de instrucciones completo.

La guía rápida forma parte integrante del producto. Familiarícese con las indicaciones de uso y de seguridad antes de comenzar a utilizar el producto. Conserve esta guía rápida y asegúrese de proporcionar todos los documentos relacionados con el producto en caso de entregarlo a terceros.



● Uso adecuado

Este producto ha sido diseñado para pesar alimentos en pequeñas cantidades dentro del entorno doméstico. Este aparato está diseñado únicamente para su uso en entornos privados y no puede emplearse en ámbitos médicos ni comerciales. El fabricante no se hace responsable de los daños que puedan derivarse del uso indebido.

● Descripción de las piezas

Balanza de cocina (fig. B+C):

- | | |
|------------------------|----------------------------|
| 1 Superficie de pesaje | 5 Compartimento de la pila |
| 2 Pantalla LCD | 6 Colgador |
| 3 Botón TARE | 7 Tornillo |
| 4 Botón UNIT | |

Pantalla LCD (fig. D):

- | | |
|-----------------------|---------------------|
| 8 Indicador numérico | 10 Signo negativo - |
| 9 Indicador de unidad | 11 Símbolo TARE «T» |

● Datos técnicos

Rango de medición máx.: 5000 g/176 oz/11 lb/
5000 ml/175 fl'oz
Disposición: 1 g/0,05 oz/0 lb:0,1 oz/
1 ml/0,05 fl'oz
Batería: pila de botón, modelo
CR2032, 1 x 3 V===
Corriente nominal: 10 mA
Número de modelo: ver imagen A

● Contenido de entrega

Tras desembalar el producto, compruebe su integridad y condiciones, así como las de todos sus componentes. No utilice el producto bajo ningún concepto si el volumen de suministro no se encuentra completo.

1 báscula digital de cocina 1 manual de instrucciones
1 pila (utilizar preferente-
mente antes del
06/2025)



Aviso sobre seguridad

¡CONSERVE TODAS LAS INSTRUCCIONES DE SEGURIDAD PARA FUTURAS CONSULTAS!



Indicaciones generales de seguridad




! ¡ADVERTENCIA!

¡PELIGRO DE MUERTE Y ACCIDENTES PARA BEBÉS Y NIÑOS PEQUEÑOS!

No deje nunca a los niños sin vigilancia con el material de embalaje. Existe peligro de asfixia por el material de embalaje. A menudo, los niños no son conscientes del peligro. Mantenga el material del embalaje fuera del alcance de los niños.

- Este producto puede ser utilizado por niños mayores de 8 años, así como por personas con capacidades físicas, sensoriales o mentales reducidas o que cuenten con poca experiencia y/o falta de conocimientos, siempre y cuando se les haya enseñado cómo utilizar el producto de forma segura y hayan comprendido los peligros que pueden resultar de un mal uso del mismo. No permita que los niños jueguen con el producto. La limpieza y el mantenimiento nunca deben llevarse

a cabo por niños sin la vigilancia de un adulto.


-  **¡PRECAUCIÓN! ¡PELIGRO DE LESIONES!** No someta el producto a una carga superior a 5 kg. El producto podría dañarse.
- No exponga el producto
 - a temperaturas extremas;
 - directamente al sol;
 - a entornos magnéticos;
 - la humedad.

De lo contrario el producto podría resultar dañado.

- El producto contiene componentes electrónicos sensibles. Por ello podría sufrir interferencias por otros equipos de radiotransmisión que se encuentren en las proximidades. Estos podrían ser por ej. teléfonos móviles, aparatos radiofónicos, radios para banda ciudadana, radiocontroles/otros controles remotos y aparatos de microondas. Si aparecen indicaciones de error en la pantalla, retire los aparatos de este tipo del entorno del producto.
- Las perturbaciones electromagnéticas/la emisión de interferencias de


alta frecuencia pueden causar averías en el funcionamiento. Si se producen tales fallos, retire la pila brevemente y colóquela de nuevo. Proceda como se indica en el capítulo «Cambiar la pila».

- Proteja el producto de cargas/descargas electrostáticas. Esto podría causar un impedimento en el intercambio de datos, lo que produciría fallos en la pantalla LCD [2].
- Compruebe que el producto se encuentra en perfectas condiciones antes de ponerlo en funcionamiento. Si el producto está dañado, no lo utilice en ningún caso.

-  **APTO PARA USO ALIMENTARIO!** Este producto no tiene ningún efecto negativo sobre el sabor y el olor de los alimentos.




Indicaciones de seguridad sobre las pilas/baterías

- **¡PELIGRO DE MUERTE!** Mantenga las pilas/baterías fuera del alcance de los niños. ¡En caso de ingestión, acuda inmediatamente a un médico!
- La ingestión puede provocar quemaduras, perforaciones de tejidos blandos y la muerte. Las quemaduras graves pueden aparecer pasadas 2 horas tras la ingestión.
-  **¡PELIGRO DE EXPLOSIÓN!** No recargue nunca pilas no recargables. No ponga las pilas/baterías en cortocircuito ni tampoco las abra. Estas podrían recalentarse, explotar o provocar un incendio.
- Nunca arroje pilas/baterías al fuego o al agua.
- No aplique cargas mecánicas sobre las pilas/baterías.
- No cortocircuite los bornes de conexión.

- Retire inmediatamente las pilas/baterías gastadas del producto y asegúrese de desecharlas de forma segura.
- Retire las baterías del producto antes de cargarlas.

Riesgo de sulfatación de las pilas/baterías

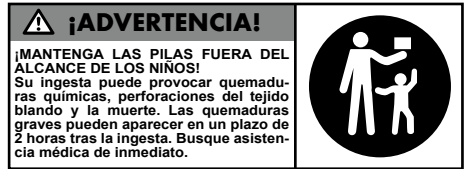
- Evite condiciones y temperaturas extremas que puedan influir en el funcionamiento de las pilas/baterías, por ejemplo, acercarlas a un radiador o exponerlas directamente a la luz solar.
- ¡Si las pilas/baterías se sulfatan, evite el contacto de la piel, los ojos y las mucosas con los productos químicos! ¡En caso de entrar en contacto con el ácido, lave inmediatamente la zona afectada con abundante agua y busque atención médica!
-  **¡UTILICE GUANTES DE SEGURIDAD!** Las pilas/baterías sulfatadas o dañadas pueden provocar abrasiones al entrar en contacto con la piel. Por tanto, es imprescindible el uso de

guantes de protección en estos casos.

- En caso de sulfatación de las pilas/baterías, retírelas inmediatamente del producto para evitar daños.
- Retire las pilas/baterías del producto si no va a utilizarlo durante un período de tiempo prolongado.

Riesgo de daño del producto

- ¡Utilice exclusivamente el tipo de pila/batería indicado!
- Introduzca las pilas/baterías teniendo en cuenta la polaridad marcada con (+) y (-) tanto en las pilas/baterías como en el producto.
- ¡Limpie los contactos de la pila/batería y en el compartimento de las pilas antes de la inserción con un paño seco y libre de pelusas o un bastoncillo de algodón!
- Retire inmediatamente las pilas/baterías agotadas del producto.
- **¡ATENCIÓN!** ¡Contiene pilas de botón que pueden ser ingeridas!
¡Peligro de asfixia!



ADVERTENCIA: Deseche inmediatamente las pilas usadas. Mantenga las pilas nuevas y usadas fuera del alcance de los niños. Busque atención médica de inmediato si tiene la sospecha de que las pilas han sido ingeridas o de que están en alguna parte del cuerpo.

● Antes de la puesta en funcionamiento (fig. C)

- Retire completamente el material de embalaje del producto.
- Gire el producto y apóyelo sobre una base suave para evitar arañazos en su superficie. Afloje el tornillo [7] que se encuentra en la tapa del compartimento de la pila [5] en la parte trasera del producto.
- Abra la tapa del compartimento de la pila [5] en la parte trasera del producto.
- Retire la cinta de aislamiento del compartimento de la pila [5].
- Cierre la tapa del compartimento de la pila [5] y vuelva a apretar el tornillo [7].

● Cambiar la pila (fig. C)

- Gire el producto y apóyelo sobre una base suave para evitar arañazos en su superficie. Afloje el tornillo [7] que se encuentra en la tapa del compartimento de la pila [5] en la parte trasera del producto.
- Abra la tapa del compartimento de la pila [5] en la parte trasera del producto.
- Retire la pila si está gastada.
- Coloque en el compartimento [5] una pila modelo CR2032.

Nota: Compruebe que la polaridad sea correcta. Esta aparece indicada en la tapa del compartimento de la pila [5].

- Cierre la tapa del compartimento de la pila [5] y vuelva a apretar el tornillo [7].

● Limpieza y conservación

Nota: Puede guardar el producto colgándolo con ayuda del colgador [6] (ver fig. C).

- Nunca sumerja el producto en agua u otros líquidos. De lo contrario el producto podría resultar dañado.
- Limpie el producto con un paño suave libre de pelusas, ligeramente humedecido. En caso de suciedad intensa, puede humedecer el paño también con agua jabonosa débil.
- Puede eliminar el líquido de pila derramado con un paño seco absorbente.

● Eliminación

El embalaje está compuesto por materiales no contaminantes que pueden ser desechados en el centro de reciclaje local.



Tenga en cuenta el distintivo del embalaje para la separación de residuos. Está compuesto por abreviaturas (a) y números (b) que significan lo siguiente: 1-7: plásticos/20-22: papel y cartón/80-98: materiales compuestos.



Para obtener información sobre las posibilidades de desecho del producto al final de su vida útil, acuda a la administración de su comunidad o ciudad.



Para proteger el medio ambiente no tire el producto junto con la basura doméstica cuando ya no le sea útil. Deséchelo en un contenedor de reciclaje. Diríjase a la administración competente para obtener información sobre los puntos de recogida de residuos y sus horarios.



El producto, incluidos los accesorios, y el material de embalaje son reciclables y están sujetos a la responsabilidad extendida del fabricante. Deséchelos por separado siguiendo la información ilustrada de recogida selectiva para un mejor tratamiento de los residuos. El logotipo Triman se aplica solo para Francia.

Las pilas/baterías defectuosas o usadas deben ser recicladas según lo indicado en la directiva 2006/66/CE y en sus modificaciones. Recicle las pilas/baterías y/o el producto en los puntos de recogida adecuados.



¡Daños en el medio ambiente por un reciclaje indebido de las pilas/baterías!

Las pilas/baterías no deben eliminarse junto con los residuos domésticos. Estas pueden contener metales pesados tóxicos que deben tratarse conforme a la normativa aplicable a los residuos especiales. Los símbolos químicos de los metales pesados son: Cd = cadmio, Hg = mercurio, Pb = plomo. Las pilas/baterías deben reciclarse en un punto de recolección específico para ello.

● **Garantía**

El producto ha sido fabricado según normas de calidad exigentes y ha sido probado minuciosamente antes de la entrega. En caso de fallos de material o de fabricación, dispone de derechos legales frente al vendedor del producto. Nuestra garantía mencionada a continuación no restringe sus derechos legales de ningún modo.

La garantía para este producto es de 3 años a partir de la fecha de compra. La garantía empieza el día de la fecha de compra. Conserve el justificante de compra original en un lugar seguro, ya que este documento es necesario para demostrar la compra.

Todos los daños o defectos ya presente en el momento de la compra deben informarse inmediatamente tras desembalar el producto.

Si el producto presenta defectos de material o fabricación en los 3 años a partir de la fecha de compra, lo repararemos o sustituiremos, según nuestra elección, gratuitamente para usted. El período de garantía no se extiende por una reclamación de garantía aprobada. Esto también es aplicable a las piezas sustituidas y reparadas.

La garantía pierde su validez si el producto se daña o se utiliza o mantiene de forma inadecuada.

La garantía cubre defectos de material y fabricación. Esta garantía no cubre las piezas del producto sujetas a un uso y desgaste normal y, por lo tanto, consideradas piezas de desgaste (por ej. pilas, baterías, mangueras, cruchos de tinta) ni los daños a las piezas frágiles, por ej. interruptores o piezas de cristal.

● **Tramitación de la garantía**

Para garantizar una rápida tramitación de su consulta, tenga en cuenta las siguientes indicaciones:

Para realizar cualquier consulta, tenga a mano el recibo y el número de artículo (IAN 451343_2310) como justificante de compra.

Encontrará el número de artículo en una inscripción de la placa indentificativa, en la portada de las instrucciones (abajo a la izquierda) o en una pegatina en la parte posterior o inferior.

Si el producto fallase o presentase algún defecto, póngase primero en contacto con el departamento de asistencia indicado, ya sea por teléfono o correo electrónico.

Puede enviarnos el producto defectuoso libre de franqueo adjuntando el recibo de compra (tícket de compra) e indicando dónde está y cuándo ha ocurrido el fallo a la dirección de asistencia que le indicamos.

● **Asistencia**

ES **Asistencia en España**





Tel.: 900984948

E-Mail: owim@lidl.es



De anvendte piktogrammers legende	Side 73
Indledning	Side 73
Formålsbestemt anvendelse	Side 73
Beskrivelse af de enkelte dele.....	Side 73
Tekniske data.....	Side 74
Leverede dele.....	Side 74
Sikkerhedshenvisninger	Side 74
Generelt om sikkerheden.....	Side 74
Sikkerhedshenvisninger for batterier / akkuer	Side 75
Inden ibrugtagningen	Side 77
Batteriskift	Side 77
Rengøring og pleje	Side 77
Bortskaffelse	Side 77
Garanti	Side 78
Afvikling af garantisager	Side 78
Service	Side 79

De anvendte piktogrammers legende

	Tryk med en smule kraft på vejefladen, for at aktivere produktet.
	Jævnstrøm/-spænding
	CE-mærket bekræfter overensstemmelsen med de pågældende EU-retningslinjer for dette produkt.
	Sikkerhedsanvisninger Handlingsanvisninger

Digital køkkenvægt

● Indledning



Dette dokument er en forkortet, trykt udgave af den komplette betjeningsvejledning. Ved at scanne QR-koden har du direkte adgang til Lidl-service-siden (www.lidl-service.com) og kan åbne den komplette betjeningsvejledning ved at indtaste varennummeret (IAN) 451343_2310 og downloade den.

Den korte vejledning er del af dette produkt. Gør dig før brug af produktet fortrolig med alle betjenings- og sikkerhedshenvisninger. Opbevar den korte vejledning forsvarligt og udlever alle bilag, hvis du giver produktet videre til tredjepart.



● Formålsbestemt anvendelse

Produktet er beregnet til vejning og tilvejning af handelsgængse levnedsmiddelmængder. Produktet er udelukkende bestemt til brugen i private husholdninger og må ikke anvendes indenfor medicinske eller kommercielle områder. For skader, der er opstået gennem uhelds- eller utilsigtet brug overtager producenten ikke nogen garanti.

● Beskrivelse af de enkelte dele

Køkkenvægt (Fig. B+C):

- | | | | |
|---|-------------------|---|----------------------|
| 1 | Vejefladen | 5 | Batterirum |
| 2 | LC-display | 6 | Ophængningsanordning |
| 3 | Kontaktflade TARE | 7 | Skrue |
| 4 | Kontaktflade UNIT | | |

LC-display (Fig. D):

- | | | | |
|---|--------------------|----|-----------------|
| 8 | Numerisk visning | 10 | Minustegn - |
| 9 | Visning af enheden | 11 | TARE-Symbol "T" |

● Tekniske data

Maks. måleområde:	5000 g/176 oz/11 lb/ 5000 ml/175 fl'oz
Inddeling:	1 g/0,05 oz/0 lb:0,1 oz/ 1 ml/0,05 fl'oz
Batteri:	knapcelle, type CR2032, 1 x 3 V===
Nominal strøm:	10 mA
Modelnumre:	se afbildning A

● Leverede dele

Produktet og alle dele skal kontrolleres for fuldstændig og fejlfri tilstand straks efter udpakningen. Anvend under ingen omstændigheder produktet, hvis leveringsomfanget ikke er fuldstændigt.

1 digital køkkenvægt	1 betjeningsvejledning
1 batteri (mindst holdbar til 06/2025)	

Sikkerhedshenvisninger

OPBEVAR ALLE SIKKERHEDSHENVISNINGER OG VEJLEDNINGER TIL FREMTIDEN!



Generelt om sikkerheden



! ADVARSEL! LIVS- OG ULYKKESFARE FOR

SMÅBØRN OG BØRN! Lad aldrig børn lege med emballagen uden at være under opsyn. Der består kvælningsfare på grund af emballagemateriale. Børn vurderer hyppigt farerne. Hold børn altid væk fra emballagematerialet.

- Dette produkt kan benyttes af børn fra 8-årsalderen og opad, samt af personer med forringede fysiske, følelsesmæssige eller mentale evner eller mangel på erfaring og viden, når de er under opsyn eller er blevet vejledt med hensyn til produktet og forstår de deraf resulterende farer. Børn må ikke lege med produktet. Rengøring og brugervedligeholdelse må ikke gennemføres af børn uden at være under opsyn.




! ADVARSEL! FARE FOR TILSKADEKOMST!

Belast produktet ikke med mere end 5 kg. Produktet kunne blive beskadiget.

- Udsæt produktet
 - ikke for ekstreme temperaturer,
 - ikke direkte sollys,
 - ikke magnetisk omgivelse,
 - fugt.

I modsat fald trues produktet af beskadigelse.
- Produktet indeholder følsomme elektroniske byggedele. Derfor er det muligt, at det forstyrres gennem radiosendeapparater, der befinder sig umiddelbart i nærheden. Dette kan f.eks. være mobiltelefoner, walkietalki'er, CB-walkie-talki'er, radiofjernstyringer/andre fjernbetjening og mikrobølgeapparater. Hvis der dukker fejlmeldinger op på displayet, så skal de pågældende apparater fjernes fra produktets omgivelser.
- Elektromagnetiske forstyrrelser/højfrekvente forstyrrelsesudsendelser kan føre til funktionsforstyrrelser. Fjern ved sådanne funktionsforstyrrelser kortvarigt batteriet og sæt dette i igen. Gå hertil fremad som følgende iht. kapitlet "Batteriskift".
- Beskyt produktet imod elektrostatisk ladning/afladning. Det kan have til

følge, at den interne dataudveksling forstyrres, og det kan endvidere føre til fejl i LC-displayet [2].

- Kontrollér produktet for skader inden ibrugtagningen. Tag ikke et beskadiget produkt i brug.
-  **FØDEVARESIKKER!** Dette produkt har ingen indflydelse på smagen og lugten af fødevarer.



Sikkerhedshenvisninger for batterier/akkuer

- **LIVSFARE!** Hold batterier/akkuer udenfor børns rækkevidde. Opsøg i tilfælde af slugning straks lægehjælp!
- Indtagelse kan forårsage forbrændinger, perforering af blødt væv og døden. Alvorlige forbrændinger kan forekomme inden for 2 timer efter indtagelse.
-  **EKSPLOSIONSFARE!** Genoplad aldrig ikkeopladelige batterier igen. Kortslut ikke batterier/akkuer og/eller åben

disse ikke. Der kan opstå overophedning, brandfare eller eksplosion.

- Smid batterier/akkuer aldrig i ild eller vand.
- Udsæt batterier/akkuer ikke for mekanisk belastning.
- Kortslut ikke tilslutningsklemmerne.
- Fjern tomme batterier/genopladelige batterier fra produktet, og sørg for en sikker bortskaffelse.
- Genopladelige batterier skal fjernes fra produktet før de oplades.

Risiko for udsivning fra batteriene/akkuerne

- Undgå ekstreme betingelser og temperaturer, som kan påvirke batterier/akkuer, f.eks. varmelegemer/direkte sollys.
- Hvis batterier er lækket, skal du undgå at få kemikalierne på huden, i øjnene og i slimhinderne! Skyl de berørte steder med det samme med klart vand og opsøg en læge!



BÆR BESKYTTELSESHANDSKER! Udløbne eller

beskadigede batterier/akkuer kan forårsage ætsninger ved berøring

med huden. Bær i dette tilfælde derfor egnede beskytteshandsker.

- I tilfælde af en lækage hos batterierne/akkuerne, skal De fjerne disse med det samme fra produktet for at undgå beskadigelser.
- Fjern batterierne/akkuerne, når produktet ikke anvendes i en længere periode.

Risiko for beskadigelse af produktet

- Anvend udelukkende den angivne batteri-/akkutype!
- Indsæt batterier/akkuer iht. polaritetsmærkningen (+) og (-) til batteri/akku og produktet.
- Rengør kontakter ved batteriet/det genopladelige batteri og i batterirummet før ilægningen med en tør, fnugfri klud eller en vatpind!
- Fjern brugte batterier/akkuer omgående fra produktet.
- **OBS!** Indeholder knapceller der kan sluges! Kvælningsfare!

⚠ ADVARSEL!

OPBEVAR BATTERIER UDENFOR BØRNS RÆKKEVÆDDE!
Slugning kan forårsage kemiske forbrændinger, perforering af bløddelsvæv og døden. Alvorlige forbrændinger kan forekomme inden for 2 timer efter slugningen. Opsøg straks en læge.



ADVARSEL: Bortskaf brugte batterier omgående. Hold nye og brugte batterier på afstand af børn. Hvis du har en formodning om, at batterier er blevet slugt eller kommet ind i kroppen, op søg omgående læge.

● Inden ibrugtagningen (Fig. C)

- Fjern samtligt emballagemateriale fra produktet.
- Vend produktet og læg det på et blødt underlag, for at undgå ridser på overfladen. Løsn skruen [7], som befinder sig på batterikammerets [5] afdækning på bagsiden af produktet.
- Åbn batterikammerets [5] afdækning på bagsiden af produktet.
- Fjern isoleringsstrimlen fra batterikammeret [5].
- Luk batterikammerets [5] afdækning og spænd skruen [7] fast.

● Batteriskift (Fig. C)

- Vend produktet og læg det på et blødt underlag, for at undgå ridser på overfladen. Løsn skruen [7], som befinder sig på batterikammerets [5] afdækning på bagsiden af produktet.
- Åbn batterikammerets [5] afdækning på bagsiden af produktet.
- Fjern i givet fald det brugte batteri.
- Sæt et batteri af typen CR2032 i batterikammeret [5].

Henvisning: Sørg for den rigtige polaritet. Denne vises på batterikammerets [5] afdækning.

- Luk batterikammerets [5] afdækning og spænd skruen [7] fast.

● Rengøring og pleje

Henvisning: Til opbevaring kan du hænge produktet op ved hjælp af ophængningsanordningen [6] (se afbildning C).

- Dyk produktet aldrig i vand eller andre væsker. I modsat fald kan produktet tage skade.
- Rengør produktet med en let fugtet, fnugfri klud. Ved stærkere tilsmudsning, kan der også bruges en let sæbevandsopløsning.
- Du kan fjerne udløbne batterivæsker med en tør, fnugfri klud.

● Bortskaffelse

Indpakningen består af miljøvenlige materialer, som De kan bortskaffe over de lokale genbrugssteder.



Bemærk forpackningsmaterialernes mærkning til affaldssorteringen, disse er mærket med forkortelser (a) og numre (b) med følgende betydning: 1-7: kunststoffer/20-22: papir og pap/80-98: kompositmaterialer.



De får oplyst muligheder til bortskaffelse af det udtjente produkt hos deres lokale myndigheder eller bystyre.



For miljøets skyld, så må produktet aldrig smides ud sammen med husholdningsaffaldet, når det er udtjent, men skal afleveres til en fagmæssig korrekt bortskaffelse. De kan informere Dem vedrørende opsamlingssteder og deres åbningstider hos deres ansvarlige forvaltning.



Produktet og tilbehøret og emballagematerialer kan genbruges og er underlagt udvidet producentansvar. De skal bortskaffes separat. Følg de viste mærkater med sorteringsoplysninger, så de bortskaffes på en bedre måde. Triman-logoet gælder kun for Frankrig.

Defekte eller brugte batterier/akkuer skal genbruges iht. retningslinje 2006/66/EF og dennes ændringer. Aflever batterier/akkuer og/eller produktet via et af de tilbudte indsamlingssteder.



Miljøskader gennem forkert bortskaffelse af batterierne/akkuerne!

Batterier/akkuer må ikke bortskaffes via husholdningsaffaldet. De kan indeholde giftige tungmetaller og er underlagt behandlingen for særaffald. De kemiske symboler for tungmetaller er følgende: Cd = kadmium, Hg = kviksølv, Pb = bly. Aflever derfor brugte batterier/akkuer hos en kommunal genbrugsstation.

● Garanti

Produktet er blevet fremstillet efter strenge kvalitetsstandarder og kontrolleret nøje før udlevering. I tilfælde af materiale- eller produktionsfejl kan du i medfør af loven gøre krav gældende over for sælgeren af produktet. Dine lovmæssige rettigheder begrænses på ingen måde af den af os nedennævnte garanti.

Garantien på dette produkt gælder i 3 år regnet fra købsdatoen. Garantien gælder fra købsdatoen. Opbevar den originale kvittering et sikkert sted, da dette dokument forlanges forlagt som dokumentation for købet.

Alle skader eller mangler, der allerede forefindes på tidspunktet for købet, skal straks meddeles efter udpakning af produktet.

Hvis der inden for 3 år regnet fra købsdatoen viser sig en materiale- eller produktionsfejl på produktet, reparerer eller udskifter vi det – efter vores valg – gratis for dig. Garantiperioden forlænges ikke som følge af et imødekommet krav om garanti. Dette gælder også for udskiftede og reparerede dele.

Denne garanti bortfalder, hvis produktet er blevet beskadiget eller anvendt og vedligeholdt forkert.

Garantien dækker materiale- og produktionsfejl. Denne garanti dækker hverken produktdele, der er udsat for normal slidage og derfor er at betragte som sliddele (f.eks. batterier, akkumulatore, slanger, farvepatroner), eller skader på skrøbelige dele, f.eks. kontakter eller dele af glas.

● Afvikling af garantisager

For at kunne garantere en hurtig sagsbehandling af deres forespørgsel, bedes De følge følgende anvisninger:

Opbevar kassebon og artikelnummer (IAN 451343_2310) som købsdokumentation, så disse kan fremlægges på forespørgsel. Artikelnumrene er angivet på typeskiltet, ved en indgravering, på forsiden af vejledningen (nederst til venstre) eller på et mærkat på bag- eller undersiden. Hvis der forekommer funktionsfejl eller andre mangler, skal De først kontakte nedenstående serviceafdeling telefonisk eller via e-mail.

Et produkt, der er registreret som defekt, kan De derefter sende portofrit til den meddelte serviceadresse ved vedlæggelse af købsbeviset (kassebon) og angivelsen af, hvori manglen består, og hvornår den er opstået.

● Service

 **Service Danmark**





Tel.: 80253972

E-Mail: owim@lidl.dk



Legenda dei pittogrammi utilizzati	Pagina 81
Introduzione	Pagina 81
Utilizzo conforme.....	Pagina 81
Descrizione dei componenti.....	Pagina 81
Dati tecnici.....	Pagina 82
Contenuto della confezione.....	Pagina 82
Avvertenze in materia di sicurezza	Pagina 82
Avvertenze generali in materia di sicurezza.....	Pagina 82
Avvertenze di sicurezza per batterie / accumulatori.....	Pagina 83
Prima della messa in funzione	Pagina 85
Sostituzione della batteria.....	Pagina 85
Pulizia e cura	Pagina 86
Smaltimento	Pagina 86
Garanzia	Pagina 86
Gestione dei casi in garanzia.....	Pagina 87
Assistenza.....	Pagina 87

Legenda dei pittogrammi utilizzati

	Premere con un po' di forza sulla superficie di pesatura per attivare il prodotto.
	Tensione/corrente continua
	Il marchio CE garantisce la conformità con le Direttive UE specifiche per il prodotto.
	Avvertenze di sicurezza Istruzioni per l'uso

Bilancia da cucina digitale

● Introduzione



Questo documento è un'edizione abbreviata delle istruzioni per l'uso complete. Facendo la scansione del codice QR puoi accedere direttamente alla pagina del servizio di assistenza Lidl (www.lidl-service.com) e inserendo il codice articolo (IAN) 451343_2310 puoi scaricare e visionare le istruzioni per l'uso complete.

La Guida rapida è parte integrante di questo prodotto. Prima dell'utilizzo del prodotto leggere tutte le istruzioni per l'uso e le avvertenze per la sicurezza. Conservare la guida rapida e in caso di cessione del prodotto a terzi, consegnare anche tutta la documentazione.










● Utilizzo conforme





Questo prodotto è progettato per la pesatura e la taratura di alimenti per una quantità ad uso domestico. Il prodotto è destinato esclusivamente all'uso in ambienti privati e non deve essere utilizzato per scopi medici o commerciali. Il produttore declina ogni responsabilità per eventuali danni derivanti da un uso non conforme alla destinazione d'uso.

● Descrizione dei componenti

Bilancia da cucina (figs. B +C):

- | | |
|---|--|
|  Superficie bilancia |  Vano portabatterie |
|  Display LC |  Gancio |
|  Tasto TARE |  Vite |
|  Tasto UNIT | |

Display LC (fig. D):

- | | |
|---|--|
|  Indicatore numerico |  Segno meno - |
|  Indicatore unità |  Simbolo TARE "T" |

● Dati tecnici

Campo di

misurazione massimo: 5000 g/176 oz/11 lb/
5000 ml/175 fl'oz

Suddivisione: 1 g/0,05 oz/0 lb:0,1 oz/
1 ml/0,05 fl'oz

Batteria: batteria a bottone, tipo
CR2032, 1 x 3 V===

Corrente nominale: 10 mA

Numero modello: vedi fig. A

● Contenuto della confezione

Controllare il prodotto subito dopo aver aperto la confezione e verificare che il contenuto della fornitura sia completo e le condizioni del prodotto e di tutti gli altri pezzi siano regolari. Non utilizzare assolutamente il prodotto se il contenuto della fornitura non è completo.

1 Bilancia da cucina
digitale

1 Batteria (utilizzare
preferibilmente entro
il 06/2025)

1 Manuale di istruzioni



Avvertenze in materia di sicurezza

**CONSERVARE TUTTE LE INDICAZIONI
E LE AVVERTENZE IN MATERIA DI
SICUREZZA PER EVENTUALI CON-
SULTAZIONI FUTURE!**



Avvertenze generali in materia di sicurezza



⚠️ ATENZIONE! PERICOLO DI MORTE

**E DI INCIDENTI PER BAMBINI
E INFANTI!** Non lasciare mai i bambini inosservati con il materiale di imballaggio. Sussiste un pericolo di soffocamento a causa del materiale dell'imballaggio. Spesso i bambini sottovalutano i pericoli. Tenere sempre il materiale d'imballaggio fuori dalla portata dei bambini.

- Questo prodotto può essere usato da bambini a partire dagli 8 anni di età e da persone con capacità fisiche, sensoriali o mentali limitate, oppure senza esperienza e conoscenza in merito, qualora sorvegliati o istruiti circa un uso sicuro del prodotto e che comprendano i pericoli ad esso connessi. I bambini non possono giocare con questo prodotto. La pulizia e la manutenzione non devono essere eseguite da bambini senza la supervisione di un adulto.



ATTENZIONE! PERICOLO DI LESIONI!

Non sollecitare il prodotto con carichi superiori a 5 kg. Il prodotto potrebbe danneggiarsi.

- Non esporre il prodotto
 - a temperature estreme,
 - all'insolazione diretta,
 - a campi magnetici,
 - all'umidità.

In caso contrario, il prodotto potrebbe subire danni.

- Il prodotto contiene componenti elettronici sensibili. È quindi possibile che vi siano interferenze con apparecchi a trasmissione radio posti nelle immediate vicinanze. Questi possono essere ad es. telefoni cellulari, ricetrasmittenti, frequenze radio civili, radiocomandi, altri controlli a distanza e forni microonde. Qualora sul display si visualizzassero messaggi di errore, rimuovere tali apparecchi dalle immediate vicinanze del prodotto.
- Interferenze elettromagnetiche/emissioni ad alta frequenza possono essere causa di malfunzionamenti. In caso di malfunzionamento,

rimuovere brevemente la batteria e inserirla nuovamente. Per fare questo procedere come descritto nel capitolo "Sostituzione della batteria".

- Evitare cariche/scariche elettrostatiche. Queste possono causare un impedimento dello scambio di dati interni e quindi generare errori nel display LC [2].
- Prima della messa in funzione, controllare che il prodotto non sia danneggiato. Non mettere in funzione il prodotto se danneggiato.



ADATTO ALL'USO ALIMENTARE!

Questo prodotto non influenza in alcun modo né il sapore né l'odore di alimenti.



Avvertenze di sicurezza per batterie/accumulatori

- **PERICOLO DI MORTE!** Tenere le batterie/gli accumulatori fuori dalla portata dei bambini. In caso

di ingerimento consultare subito un medico!


- L'ingerimento può provocare ustioni, perforazione di tessuti molli e la morte. Eventuali ustioni gravi possono comparire anche nel corso delle 2 ore successive all'ingerimento.



PERICOLO DI ESPLOSIONE!

- Non ricaricare mai batterie non ricaricabili. Non cortocircuitare e/o aprire le batterie o gli accumulatori. Ne conseguirebbe un rischio di incendio, surriscaldamento o scoppio.
- Non gettare mai le batterie/gli accumulatori nel fuoco o in acqua.
- Non esercitare alcuna pressione meccanica sulle batterie/sugli accumulatori.
- Non cortocircuitare i morsetti di collegamento.
- Rimuovere le batterie/gli accumulatori esausti dal prodotto e provvedere al loro corretto smaltimento.
- Le batterie ricaricabili devono essere rimosse dal prodotto prima di essere ricaricate.

Rischio di perdita di liquido dalle batterie/dagli accumulatori

- Evitare condizioni e temperature estreme che possano ripercuotersi sulle batterie/sugli accumulatori, quali ad esempio la vicinanza a termosifoni o l'irraggiamento solare diretto.
 - Evitare il contatto delle sostanze chimiche con la pelle, gli occhi e le mucose in caso di fuoriuscita del liquido dalle batterie/dagli accumulatori! Sciacquare subito le aree colpite con acqua pulita e consultare immediatamente un medico!
- ### **INDOSSARE GUANTI PROTETTIVI!**
-  Batterie e accumulatori danneggiati o che presentano perdite possono corrodere la pelle in caso di contatto. Pertanto, in questo caso indossare sempre guanti di protezione adatti.
 - Nel caso di perdita di liquido delle batterie/degli accumulatori, rimuoverli subito dal prodotto per evitare danneggiamenti.
 - Rimuovere le batterie/gli accumulatori, quando il prodotto non viene utilizzato a lungo.

Rischio di danneggiamento del prodotto

- Utilizzare esclusivamente il tipo di batterie/di accumulatori indicato!
- Inserire le batterie/gli accumulatori secondo il contrassegno della polarità (+) e (-) sulla batteria/sull'accumulatore del prodotto.
- Pulire i contatti della batteria/dell'accumulatore e quelli presenti nel vano portabatterie con un panno asciutto e privo di lanugine o un bastoncino cotonato prima dell'inserimento!
- Rimuovere immediatamente le batterie/gli accumulatori esausti dal prodotto.
- **ATTENZIONE!** Contiene batterie a bottone ingeribili! Rischio di soffocamento!



AVVERTENZA: Smaltire subito le batterie esauste. Tenere le batterie nuove e usate fuori dalla portata dei bambini. Consultare immediatamente

un medico nel caso in cui si pensa che le batterie sono state ingerite o sono finite nel corpo.


● **Prima della messa in funzione (fig. C)**

- Rimuovere dal prodotto l'intero materiale di imballaggio.
- Capovolgere il prodotto e collocarlo su di una superficie morbida per evitare di graffiare quest'ultima. Svitare la vite [7] che si trova sulla copertura del vano portabatterie [5] sul retro del prodotto.
- Aprire la copertura del vano portabatterie [5] sul retro del prodotto.
- Rimuovere le strisce isolanti dal vano portabatterie [5].
- Chiudere il coperchio del vano portabatterie [5] e avvitare saldamente la vite [7].

● **Sostituzione della batteria (fig. C)**

- Capovolgere il prodotto e collocarlo su di una superficie morbida per evitare di graffiare quest'ultima. Svitare la vite [7] che si trova sulla copertura del vano portabatterie [5] sul retro del prodotto.
 - Aprire la copertura del vano portabatterie [5] sul retro del prodotto.
 - Rimuovere la batteria scarica.
 - Inserire una batteria tipo CR2032 nel vano batterie [5].
- Nota:** assicurarsi che sia rispettata la corretta polarità. Essa è indicata sul coperchio del vano portabatterie [5].
- Chiudere la copertura del vano portabatterie [5] e avvitare saldamente la vite [7].

● Pulizia e cura

Nota: è possibile conservare il prodotto appendendolo mediante il gancio  (vedi fig. C).

- Non immergere mai il prodotto in acqua o in altri liquidi. In caso contrario il prodotto potrebbe subire danni.
- Pulire il prodotto con un panno privo di pelucchi e leggermente inumidito. In caso di sporco ostinato inumidire il panno con una miscela delicata di acqua saponata.
- È possibile rimuovere del liquido di batteria fuoriuscito con un panno asciutto e assorbente.

● Smaltimento

L'imballaggio è composto da materiali ecologici che possono essere smaltiti presso i siti di raccolta locali per il riciclo.



Osservare l'identificazione dei materiali di imballaggio per lo smaltimento differenziato, i quali sono contrassegnati da abbreviazioni (a) e da numeri (b) con il seguente significato: 1-7: plastiche/20-22: carta e cartone/80-98: materiali compositi.



È possibile informarsi circa le possibilità di smaltimento del prodotto usato presso l'amministrazione comunale o cittadina.



Per questioni di tutela ambientale non gettare il prodotto usato tra i rifiuti domestici, ma provvedere invece al suo corretto smaltimento. Presso l'amministrazione competente è possibile ricevere informazioni circa i siti di raccolta e i relativi orari di apertura.



Il prodotto, i suoi accessori e i materiali di imballaggio sono riciclabili e soggetti alla responsabilità estesa del produttore. Per un migliore trattamento dei rifiuti, smaltirli separatamente seguendo i diversi simboli della raccolta differenziata. Il logo Triman è valido solamente per la Francia.

Le batterie/gli accumulatori difettosi o usati devono essere riciclati secondo la direttiva 2006/66/CE e relative modifiche. Smaltire le batterie/gli accumulatori e/o il prodotto presso i punti di raccolta indicati.



Uno smaltimento scorretto delle batterie/gli accumulatori procura danni all'ambiente!

È vietato smaltire le batterie/gli accumulatori con i rifiuti domestici. Possono contenere metalli pesanti nocivi e sono soggetti a smaltimento come rifiuti speciali. I simboli chimici dei metalli pesanti sono i seguenti: Cd = cadmio, Hg = mercurio, Pb = piombo. Consegnare, pertanto, le batterie/gli accumulatori esausti presso un punto di raccolta comunale.

● Garanzia

Il prodotto è stato fabbricato accuratamente secondo severe direttive di qualità ed è stato controllato meticolosamente prima della consegna. In caso di difetti di materiale o fabbricazione l'acquirente può far valere diritti legali nei confronti del venditore. La nostra garanzia sotto riportata non costituisce alcun limite ai diritti legali dell'acquirente.

Questo prodotto è garantito per 3 anni con decorrenza dalla data di acquisto. La garanzia decorre dalla data

d'acquisto. Conservare lo scontrino originale in un posto sicuro perché questo documento viene richiesto come prova dell'avvenuto acquisto.

Tutti i danni o difetti presenti già al momento dell'acquisto devono essere comunicati subito dopo l'apertura della confezione.

Se entro 3 anni dalla data di acquisto di questo prodotto si rileva un difetto di materiale o di fabbricazione, noi procederemo, a nostra discrezione, alla riparazione o sostituzione gratuite del prodotto o al rimborso del prezzo di acquisto. Un eventuale intervento in garanzia non prolunga né rinnova il periodo di garanzia stesso. Ciò vale anche per le parti sostituite e riparate.

Questa garanzia decade in caso di danneggiamento oppure uso o manutenzione impropri del prodotto.

La prestazione in garanzia vale per difetti del materiale o di fabbricazione. Questa garanzia non si estende a componenti del prodotto esposti a normale logorio, che possono pertanto essere considerati come componenti soggetti a usura (esempio capacità della batteria, calcificazione, lampade, pneumatici, filtri, spazzole...). La garanzia non si estende altresì a danni che si verificano su componenti delicati (esempio interruttori, batterie, parti realizzate in vetro, schermi, accessori vari) nonché danni derivanti dal trasporto o altri incidenti.

● Gestione dei casi in garanzia

Per garantire un rapido disbrigo delle proprie pratiche, seguire le istruzioni seguenti:

Per ogni richiesta si prega di conservare lo scontrino e il codice dell'articolo (IAN 451343_2310) come prova d'acquisto.

Il numero d'articolo può essere dedotto dalla targhetta, da un'incisione, dal frontespizio delle istruzioni (in basso a sinistra) oppure dall'adesivo applicato sul retro o sul lato inferiore.

In caso di disfunzioni o avarie, contattare innanzitutto i partner di assistenza elencati di seguito telefonicamente oppure via e-mail.

Si può inviare il prodotto ritenuto difettoso all'indirizzo del centro di assistenza indicato con spedizione esente da affrancatura, completo del documento di acquisto (scontrino) e della descrizione del difetto, specificando anche quando tale difetto si è verificato.

● Assistenza

 **Assistenza Italia**





Tel.: 800790789

E-Mail: owim@lidl.it



Az alkalmazott piktogramok jelmagyarázata	Oldal 89
Bevezető	Oldal 89
Rendeltetésszerű használat.....	Oldal 89
Alkatrészleírás.....	Oldal 89
Műszaki adatok.....	Oldal 89
A csomagolás tartalma.....	Oldal 89
Biztonsági utasítások	Oldal 90
Általános a biztonságra vonatkozó utalások.....	Oldal 90
Az elemekre / akkukra vonatkozó biztonsági tudnivalók.....	Oldal 91
Az üzembe helyezés előtt	Oldal 93
Az elem cseréje.....	Oldal 93
Tisztítás és ápolás	Oldal 93
Mentesítés	Oldal 93
Garancia	Oldal 94
Garanciális ügyek lebonyolítása.....	Oldal 94
Szerviz.....	Oldal 95

Az alkalmazott piktogramok jelmagyarázata

	A termék aktiválásához enyhén nyomja meg a mérőfelületet.
	Egyenáram/-feszültség
	A CE-jelölés a termékre vonatkozó EU irányelveknek való megfelelést tanúsítja.
	Biztonsági tudnivalók Kezelési utasítások

Digitális konyhamérleg

● Bevezető



Ez a dokumentum a teljes használati útmutató rövidített nyomtatott változata. A QR-kód beolvasásával Ön egyenesen a Lidl-Service oldalára látogathat (www.lidl-service.com) és a cikkszám megadásával (IAN) 451343_2310 megtekintheti és letöltheti a teljes használati útmutatót.

A rövid útmutató a termék része. A termék használata előtt ismerje meg az összes használati- és biztonsági utasítást. A termék harmadik félnek történő továbbadása esetére őrizze meg a rövid útmutatót.










● Rendeltetésszerű használat





Ez a termék az élelmiszerek háztartásban szokásos mennyiségének mérésére és hozzámérésére alkalmas. A termék kizárólag magánháztartásokban történő használatra készült és nem használható orvosi, vagy kereskedelmi területeken. A szakszerűtlen használatból eredő károkért a gyártó nem vállal felelősséget.

● Alkatrészleírás

Konyhamérleg (B+C- ábra)

 Mérőfelület	 Elemrekesz
 LC- kijelző	 Akasztó
 Kapcsolófelület TARE	 Csavar
 Kapcsolófelület UNIT	

LCD- kijelző (D- ábra)

 Numerikus kijelző	 Mínusz- jel -
 A mértékegység kijelzése	 TARE- jel „T”

● Műszaki adatok

Max. mérési tartomány:	5000 g/176 oz/11 lb/ 5000 ml/175 fl'oz
Beosztás:	1g/0,05 oz/0 lb:0,1 oz/ 1 ml/0,05 fl'oz
Elem:	gombelem, típus CR2032, 1 x 3V===
Névleges áram:	10 mA
Modellszámok:	lásd az A- ábrát

● A csomagolás tartalma

Közvetlenül a kicsomagolás után vizsgálja meg a szállítmány tartalmát teljesség, valamint a termék és

valamennyi részének a kifogástalan állapota szempontjából. Semmi esetre se használja a terméket, ha a szállítmány tartalma nem teljes.

1 Digitális konyhamérleg 1 Használati útmutató

1 Elem (minőségüket
megőrzi 06/2025)




Biztonsági utasítások


ŐRIZZEN MEG MINDEN BIZTONSÁGI TUDNIVALÓT ÉS UTASÍTÁST A JÖVŐBENI FELHASZNÁLÁS CÉLJÁBÓL!



Általános a biztonságra vonatkozó utalások

-  **FIGYELMEZTETÉS! KISGYEREKEK ÉS GYEREKEK SZÁMÁRA ÉLET- ÉS BALESETVESZÉLY!** Soha ne hagyja a gyerekeket felügyelet nélkül a csomagolóanyagokkal. A csomagolóanyagok által fulladásveszély áll fenn. A gyermekek gyakran lebecsülik a veszélyeket. Mindig tartsa

a gyerekeket a csomagolóanyagoktól távol.

- A terméket 8 éves kor feletti gyermekek, valamint korlátozott fizikai, érzékszervi vagy szellemi képességgel élő vagy nem megfelelő tapasztalattal és tudással rendelkező személyek csak felügyelet mellett, illetve a termék biztonságos használatára vonatkozó felvilágosítás és a lehetséges veszélyek megértése után használhatják. Gyermekek nem játszhatnak a termékkel. A tisztítást és az ápolást gyermekek felügyelet nélkül nem végezhetik.
-  **VIGYÁZAT! SÉRÜLÉS-VESZÉLY!** Ne terhelje meg a terméket több mint 5 kg-mal. A termék károsodhat.
- Ne tegye ki a terméket
 - szélsőséges hőmérsékletnek,
 - közvetlen napsugárzásnak,
 - mágneses környezetnek,
 - nedvességnek.Különben a termék megsérülhet.
- A termék érzékeny elektronikus alkatrészeket tartalmaz. Ezért lehetséges, hogy a közvetlen közelben levő, rádióhullámokat sugárzó

készülékek megzavarják. Ezek lehetnek pl. mobiltelefonok, ádiós adó-vevőkészülékek, CB-rádiók, rádiós/egyéb távirányítók és mikrohullámú készülékek. Ha a kijelzőn hibás

kijelzések jelennek meg, akkor távolítsa el a terméket az ilyen készülékek környezetéből.

- Elektromágneses zavarok/magas frekvenciájú kisugárzások működési zavarokhoz vezethetnek. Ilyen működési zavarok előállása esetén távolítsa el a készülékből rövid időre az elemet és utána helyezze azt újra vissza. Ehhez „Az elem cseréje” fejezet szerint járjon el.
- Óvja a terméket az elektrosztatikus töltéstől/kisüléstől. Ezek hátráltatják a belső adatcsere hátráltatásához vezethet, ami hibákat okoz az LC- kijelzőn [2].
- Használatbavétel előtt ellenőrizze, hogy nem sérült-e a termék. Ne üzemeljen be sérült készüléket.




ÉLELMISZEREKRE NÉZVE BIZTONSÁGOS!

A termék nincs hátrányos hatással az élelmiszerek ízére és biztonságára.




Az elemekre/akkukra vonatkozó biztonsági tudnivalók

- **ÉLETVESZÉLY!** Tartsa távol az elemeket/akkumulátorokat a gyermekektől. Lenyelés esetén azonnal forduljon orvoshoz!
- A lenyelés égési sérülésekhez, puha szövetek perforációjához és halálhoz vezethet. 2 órán belül a lenyelés után súlyos égési sérülések léphetnek fel.
-  **ROBBANÁSVESZÉLY!** Soha ne töltsse a nem feltölthető elemeket. Az elemeket/akkukat tilos rövidre zárni és/vagy felnyitni. Annak következménye túlhevülés, tűzveszély vagy a kihasadásuk lehet.
- Soha ne dobja az elemeket/akkukat tűzbe vagy vízbe.
- Ne tegye ki az elemeket/akkukat mechanikai terhelésnek!
- Ne zárja rövidre a csatlakozó sorkapcsokat.

- A lemerült elemeket/akkumulátorokat vegye ki a termékből és gondolkodjon biztonságos megsemmisítésükről.
- Feltöltés előtt az akkumulátorokat el kell távolítani a készülékből.


Az elemek/akkuk kifolyásának kockázata

- Kerülje a szélsőséges körülményeket és hőmérsékleteket, mint pl. fűtőtestek/ közvetlen napsugárzás, amelyek hatással lehetnek az elemekre/akkukra.
- Ha az elemek/akkumulátorok kifolytak, kerülje el bőr, a szemek és a nyálkahártyák vegyszerekkel való érintkezését! Azonnal mossa le az érintett helyet tiszta vízzel és forduljon orvoshoz!
-  **VISELJEN VÉDŐKESZTYŰT!** A kifutott, vagy sérült elemek/akkuk a bőrrel érintkezve felmarhatják azt. Ezért ilyen esetben mindenképpen húzzon megfelelő védőkesztyűt!
- Az elem/akku kifolyása esetén távolítsa el azt azonnal a termékből a sérülések elkerülése érdekében.

- Távolítsa el az elemeket/akkukat, ha hosszabb ideig nem használja a terméket.

A termék sérülésének veszélye

- Kizárólag a megadott típusú elemeket/akkukat használja.
- Az elemeket/akkut a termék és az elem/akku (+) és (-) polaritás-jelzésének megfelelően helyezze be.
- Behelyezés előtt tisztítsa meg az elem/akkumulátor és az elemrekesz érintkezőit egy száraz, szőszmentes kendővel vagy fültisztító pálcikával!
- A lemerült elemeket/akkukat haladéktalanul távolítsa el a készülékből.
- **FIGYELMEZTETÉS!** Lenyelhető gombelemeket tartalmaz! Fulladásveszély!

<p>⚠ FIGYELMEZTETÉS!</p> <p>AZ ELEMeket GYERMEKEKTŐL ELZÁRVA TÁROLJA! Lenyelésük vegyi égési sérüléseket, a légszövetek perforálását és halált okozhat. A lenyelés után 2 órával sülyos égési sérülések jelentkezhetnek. Azonnal forduljon orvoshoz.</p>	
--	---

FIGYELMEZTETÉS: Azonnal ártalmatlanítsa a használt elemeket. Az új és használt elemeket tartsa gyermekektől távol. Ha gyanítja, hogy az elemet lenyelték, vagy

hogy az valamely testrészbe került, azonnal keressen fel egy orvost.

● Az üzembe helyezés előtt (C- ábra)

- Távolítsa el az összes csomagolóanyagot a termékről.
- Fordítsa meg a terméket és tegye azt egy puha felületre, hogy elkerülje a felület összekarcolódását. Oldja ki a termék hátoldalán található csavart [7] az elemrekesz [5] hátoldaláról.
- Nyissa ki a termék hátoldalán található elemrekeszt [5].
- Távolítsa el a szigetelőcsíkot az elemrekeszből [5].
- Zárja le az elemrekesz [5] fedelét és szorítsa meg a csavart [7].

● Az elem cseréje (C- ábra)

- Fordítsa meg a terméket és tegye azt egy puha felületre, hogy elkerülje a felület összekarcolódását. Oldja ki a termék hátoldalán található csavart [7] az elemrekesz [5] hátoldaláról.
- Nyissa ki a termék hátoldalán található elemrekeszt [5].
- Távolítsa el az elhasznált elemet.
- Helyezzen az elemrekeszbe [5] egy új, CR2032-es típusú elemet.

Tudnivaló: Eközben ügyeljen a helyes polarításra. Ez az elemrekesz [5] fedelén látható.

- Zárja le az elemrekesz [5] fedelét és szorítsa meg a csavart [7].

● Tisztítás és ápolás

Tudnivaló: Tároláshoz a terméket az akasztók [6] segítségével felakaszthatja (lásd C- ábra).

- Soha ne merítse a terméket vízbe vagy más folyadékba. Ellenkező esetben a termék károsodhat.
- A terméket egy enyhén nedves, szálát nem eresztő kendővel tisztítsa. Erősebb szennyeződések esetén a kendőt enyhe szappanlúggal is megnedvesítheti.
- A kifolyt elemfolyadékokat száraz, szívóképes kendővel távolítsa el.

● Mentésítés

A csomagolás környezetbarát anyagokból készült, amelyeket a helyi újrahasznosító helyeken adhat le ártalmatlanítás céljából.



A hulladék elkülönítéséhez vegye figyelembe a csomagolóanyagban található jelzéseket. Ezek rövidítéseket (a) és számokat (b) tartalmaznak a következő jelentéssel: 1-7: műanyagok/20-22: papír és karton/80-98: kötőanyagok.



A kiszolgált termék megsemmisítési lehetőségeiről lakóhelye illetékes önkormányzatánál tájékozódhat.



A környezete érdekében, ne dobja a kiszolgált terméket a háztartási szemétbe, hanem adja le szakszerű ártalmatlanításra. A gyűjtőhelyekről és azok nyitvatartási idejéről az illetékes önkormányzatnál tájékozódhat.



A termék, beleértve a tartozékokat és a csomagolóanyagokat is, újrahasznosítható, és a gyártó kiterjesztett felelőssége alá tartozik. A jobb hulladékkezelés érdekében az ábrán látható információk (szortírozási információk) alapján külön ártalmatlanítsa őket. A Triman-logó csak Franciaországra vonatkozik.

A hibás vagy elhasznált elemeket/akkukat a 2006/66/EK irányelv és módosításai értelmében újra kell hasznosítani. Szolgáltassa vissza az elemeket/akkukat és/vagy a terméket az ajánlott gyűjtőállomásokon keresztül.



Környezeti károk az elemek/akkuk hibás megsemmisítése következtében!

Az elemeket/akkukat nem szabad a házi szemetébe dobni. Mérgező hatású nehézfémeket tartalmazhatnak és ezért különleges kezelést igénylő hulladéknak számítanak. A nehézfémek vegyjelei a következők: Cd = kadmium, Hg = higany, Pb = ólom. Ezért az elhasznált elemeket/akkukat egy közösségi gyűjtőhelyen adja le.

● Garancia

A terméket gondosan, szigorú minőségi előírások betartásával gyártottuk, és a szállítás előtt gondosan ellenőriztük. Anyag- vagy gyártási hibák esetén a termék eladójával szemben törvényes jogok illetik meg. Az Ön törvényes jogait az általunk alább meghatározott garancia semmilyen módon nem korlátozza.

Erre a termékre 3 év garanciát adunk a vásárlás dátumától számítva. A garancia idő a vásárlás dátumával kezdődik. Biztonságos helyen őrizze meg az eredeti

vásárlói bizonylatot, mert ez a dokumentum szükséges a vásárlás bizonyításához.

A vásárláskor fennálló károkat és hiányosságokat a termék kicsomagolása után haladéktalanul jelezze.

Ha ezen a terméken a vásárlástól számított 3 éven belül anyag- vagy gyártási hibát észlel, választásunk szerint ingyenesen megjavítjuk vagy kicseréljük a terméket. A garancia idő nem hosszabbodik meg a helyette nyújtott szavatossági igény által. Ez a kicserélt vagy javított alkatrészekre is érvényes.

A garancia megszűnik, ha a terméket megrongálták, ill. nem szakszerűen kezelték vagy végezték a karbantartást.

A garancia az anyag- és gyártási hibákra vonatkozik. Ez a garancia nem terjed ki azokra a termékalkatrészekre, amelyek normál kopásnak vannak kitéve, és ezért gyorsan kopó alkatrésznek minősülnek (pl. elemekre, akkumulátorokra, tömlőkre, tintapatronokra), illetve a törékeny alkatrészek sérülésére, pl. kapcsolókra vagy üveg alkatrészekre.

● Garanciális ügyek lebonyolítása

Ügyének gyors elintézetősége céljából, kérjük kövesse az alábbi útmutatást:

Kérjük, kérdések esetére készítse elő a pénztárblokkot és a cikkszámot (IAN 451343_2310) a vásárlás tényének az igazolására.

Kérjük, hogy a cikkszámot olvassa le a típustábláról, a gravírozásból, az Útmutató címoldaláról (balra lent), illetve a hátoldalon, vagy a termék alján található matricáról.

Amennyiben működési hibák, vagy egyéb hiányosság lépne fel, előszöris vegye fel a kapcsolatot a következőkben megnevezett szolgáltatók egyikével telefonon, vagy e-mailen.

A hibásnak ítélt terméket ezután a vásárlást igazoló blokk, valamint a hiba leírásának és keletkezési idejének mellékelésével díjmentesen postázhatja az Önnel közölt szervizcímre.

● Szerviz

 **Szerviz Magyarország**

Tel.: 0680021536

E-mail: owim@lidl.hu



OWIM GmbH & Co. KG

Stiftsbergstraße 1

74167 Neckarsulm

GERMANY

Model-No.: HG11378A/HG11378B/HG11378C

Version: 04/2024

Stand der Informationen · Last Information Update

Version des informations · Stand van de informatie

Stan informacj · Stav informací · Stav informácií

Estado de las informaciones · Tilstand af information

Versione delle informazioni · Információk állása:

01/2024 · Ident.-No.: HG11378A/B/C012024-8

IAN 451343_2310

