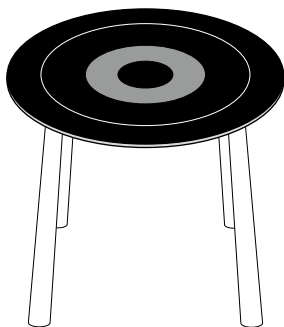
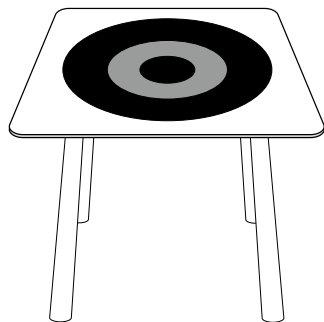


LIVARNO LIVING®



BEISTELLTISCH SIDE TABLE TABLE D'APPOINT

(DE) (AT) (CH)

BEISTELLTISCH
MONTAGEANLEITUNG

(GB) (IE)

SIDE TABLE
ASSEMBLY INSTRUCTIONS

(FR) (BE)

TABLE D'APPOINT
INSTRUCTIONS DE MONTAGE

(NL) (BE)

BIJZETTAFEL
MONTAGEHANDLEIDING

(PL)

STOLIK POMOCNICZY
INSTRUKCJA MONTAŻU

(CZ)

ODKLÁDACÍ STOLEK
NÁVOD K MONTÁŽI

(SK)

STOLÍK
NÁVOD NA INŠTALÁCIU




IAN 307107_1904

(OS)

DE/AT/CH	Beistelltisch Montageanleitung	4
GB/IE	Side table Assembly instructions	8
FR/BE	Table d'appoint Instructions de montage	11
NL/BE	Bijzettafel Montagehandleiding	15
PL	Stolik pomocniczy Instrukcja montażu	19
CZ	Odkládací stolek Návod k montáži	23
SK	Stolík Návod na inštaláciu	26




A



1a

Style A: 307107-19-A



1b

Style B: 307107-19-B




2

4x



3

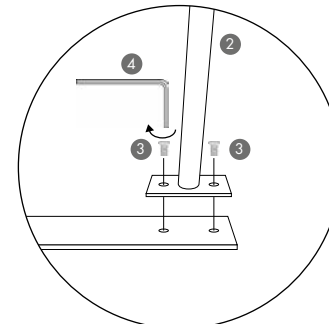
8x



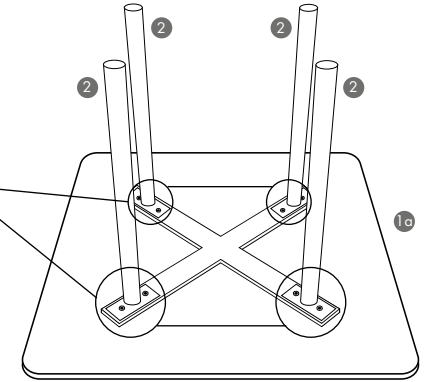
4

B

Style A: 307107-19-A

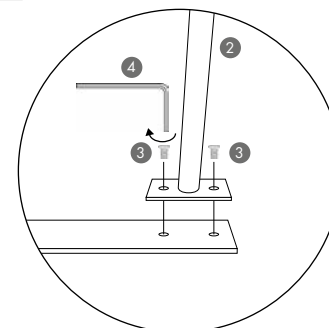


4 X

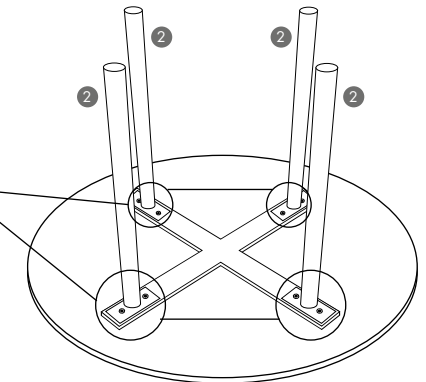


C

Style B: 307107-19-B



4 X





BEISTELLTISCH Montageanleitung

1. Einleitung.....	4
2. Sicherheit.....	4
3. Lieferumfang (A).....	5
4. Technische Daten.....	5
5. Sicherheitshinweise.....	5
6. Montage.....	5
7. Reinigungs- & Pflegehinweise.....	5
8. Entsorgung.....	6
9. Garantie.....	6
10. Garantiebedingungen.....	6
11. Inverkehrbringer.....	7
12. Serviceadresse.....	7

1. Einleitung

Herzlichen Glückwunsch!

Mit Ihrem Kauf haben Sie sich für ein hochwertiges Produkt entschieden. Machen Sie sich vor der ersten Inbetriebnahme mit dem Produkt vertraut. Lesen Sie hierzu aufmerksam die nachfolgende Montageanleitung. Benutzen Sie das Produkt nur wie beschrieben und für die angegebenen Einsatzbereiche. Bewahren Sie diese Montageanleitung gut auf. Händigen Sie alle Unterlagen bei Weitergabe des Produkts an Dritte ebenfalls mit aus.

Zeichenerklärung

Die folgenden Symbole und Signalwörter werden in dieser Montageanleitung, auf dem Produkt oder auf der Verpackung verwendet.

Im Folgenden wird der Beistelltisch Produkt oder Tisch genannt.

! WARNUNG!

Dieses Signalsymbol/-wort bezeichnet eine Gefährdung mit einem hohem Risikograd, die, wenn sie nicht vermieden wird, den Tod oder eine schwere Verletzung zur Folge haben kann.

! VORSICHT!

Dieses Signalsymbol/-wort bezeichnet eine Gefährdung mit einem niedrigen Risikograd, die, wenn sie nicht vermieden wird, eine geringfügige oder mäßige Verletzung zur Folge haben kann.

HINWEIS!

Dieses Signalwort warnt vor möglichen Sachschäden.



Dieses Symbol weist auf die Verwendung nur im Innenbereich hin.



Dieses Symbol weist auf mögliche Gefahren im Bezug auf Kinder hin.



Dieses Symbol weist auf mögliche Gefahren durch Schnittverletzungen hin.



Dieses Symbol zeigt an, wie das Produkt belastet werden darf.



Dieses Symbol zeigt an, wie das Produkt nicht belastet werden darf.



Dieses Symbol zeigt an, dass das Produkt keine Steighilfe ist.



Dieses Symbol gibt Auskunft über das maximale Belastungsgewicht.



Dieses Zeichen zeigt an, dass das verwendete Glas Einscheiben-Sicherheits-Glas ist. Bei Bruch zerbricht das Glas in kleine Stücke, an



Dieses Zeichen zeigt an, dass das verwendete Glas zerbrechlich ist.



Diese Zeichen informieren Sie über die Entsorgung von Verpackung und Produkt.



Dieses Zeichen gibt Auskunft über das FSC®-Zertifikat.

2. Sicherheit Bestimmungsgemäßer Gebrauch

! WARNUNG!

Das Produkt ist nicht für den gewerblichen Einsatz bestimmt. Andere Verwendung oder Veränderung am Produkt gelten als nicht bestimmungsgemäß und können zu Risiken wie Verletzungen und Beschädigungen führen. Für Schäden, die aus der nicht bestimmungsgemäßen Verwendung resultieren, übernimmt der Inverkehrbringer keine Haftung.



Das Produkt ist ausschließlich für den Gebrauch im Innenbereich geeignet.

3. Lieferumfang (A)

- 1 x Tischplatte eckig (Style A) ^{1a}
- 1 x Tischplatte rund (Style B) ^{1b}
- 4 x Tischbeine ²
- 8 x Gewindeschraube M6x8 ³
- 1 x Inbusschlüssel 4 mm ⁴
- 1 x Bedienungsanleitung (ohne Abb.)

4. Technische Daten

Typ: Beistelltisch
IAN 307107_1904
Tradix Art.-Nr.: 307107-19-A, -B
Style A: 40 x 40 x 40,5 cm, Gewicht: 2,8 kg
Style B: Ø 40 x 40,5 cm, Gewicht: 2,2 kg
Maximale Belastung: 10 kg
Material: ESG Sicherheitsglas, Metall pulverbeschichtet, Kunststoff
Produktionsdatum: 10/2019
Garantie: 3 Jahre

5. Sicherheitshinweise

! WARNUNG!

Verletzungs- und Erstickungsgefahr!



Wenn Kinder mit dem Produkt oder der Verpackung spielen, können sie sich daran verletzen oder ersticken!

- Lassen Sie Kinder nicht mit dem Produkt oder der Verpackung spielen.
- Beaufsichtigen Sie Kinder in der Nähe des Produktes.
- Bewahren Sie das Produkt und die Verpackung außerhalb der Reichweite von Kindern auf.

! WARNUNG!

Ein defektes Produkt darf nicht benutzt werden! Es besteht Verletzungsgefahr!

- Benutzen Sie das Produkt nicht bei Funktionsstörungen, Beschädigungen oder Defekten.
- Durch unsachgemäße Reparaturen können erhebliche Gefahren für den Benutzer entstehen.

! WARNUNG!

Verletzungsgefahr!

Es besteht Verletzungsgefahr!

- Prüfen Sie vor der Verwendung des Produktes die richtige Stabilität.

- Verwenden Sie das Produkt nur auf einem ebenen Untergrund.
- Das Produkt darf nicht als Spielzeug verwendet werden. Das Produkt ist kein Spiel- oder Klettergerät.

! WARNUNG!

Verletzungsgefahr!



Der Tisch darf nur mit max. 10 kg belastet werden. Es besteht Verletzungsgefahr!



- Belasten Sie den Tisch nur mittig.



- Belasten Sie den Tisch nicht am Rand, er kann umkippen.



- Der Tisch ist keine Steighilfe.

- Stellen oder setzen Sie sich niemals auf den Tisch.

! WARNUNG!

Verletzungsgefahr!



Die Tischplatte besteht aus ESG-Glas. Die Glasscheibe kann zerbrechen. Es besteht Verletzungsgefahr.

- Gehen Sie mit der Glasscheibe vorsichtig um.
- Legen Sie die Glasscheibe vor der Montage auf eine ebene und weiche Unterlage.
- Reinigen Sie die Glasscheibe nur mit einem weichen Lappen und einem handelsüblichen Glasreiniger.

6. Montage

1. Legen Sie die Tischplatte vor der Montage auf eine ebene und weiche Unterlage. Die Tischplatte kann ansonsten verkratzen oder zerbrechen.
2. Montieren Sie den Tisch wie in **Abb. B** für Version 307107-19-A und in **Abb. C** für 307107-19-B gezeigt wird, zusammen.

7. Reinigungs- & Pflegehinweise

HINWEIS!

Gefahr von Sachschäden!

- um Unebenheiten des Bodenbelages auszugleichen empfehlen wir die Nutzung von handelsüblichen, zuschneidbaren Filzgleitern
- nur mit einem feuchten Lappen reinigen
- benutzen Sie nur einen handelsüblichen Glasreiniger
- keine scharfen Reinigungsmittel bzw. Chemikalien verwenden

- keine scharfkantigen Geräte, wie z.B. Spachteln oder ähnliches verwenden, sie können die Oberfläche beschädigen

8. Entsorgung

Verpackung entsorgen



Die Verpackung und die Bedienungsanleitung bestehen zu 100 % aus umweltfreundlichen Materialien, die Sie über die örtlichen Recyclingstellen entsorgen können.

Produkt entsorgen

Das Produkt darf nicht über den normalen Hausmüll entsorgt werden. Über Entsorgungsmöglichkeiten des Produktes informieren Sie sich bitte bei Ihrer Gemeinde oder Stadtverwaltung.

9. Garantie

Garantie der TRADIX GmbH & Co. KG

Sehr geehrte Kundin, sehr geehrter Kunde, Sie erhalten auf dieses Produkt 3 Jahre Garantie ab Kaufdatum. Im Falle von Mängeln dieses Produkts stehen Ihnen gegen den Verkäufer des Produkts gesetzliche Rechte zu. Diese gesetzlichen Rechte werden durch unsere im Folgenden dargestellte Garantie nicht eingeschränkt.

10. Garantiebedingungen

Die Garantiefrist beginnt mit dem Kaufdatum. Bitte bewahren Sie den Original-Kassenbon gut auf. Diese Unterlage wird als Nachweis für den Kauf benötigt.

Tritt innerhalb von drei Jahren ab dem Kaufdatum dieses Produkts ein Material- oder Fabrikationsfehler auf, wird das Produkt von uns – nach unserer Wahl – für Sie kostenlos repariert oder ersetzt. Diese Garantieleistung setzt voraus, dass innerhalb der Drei-Jahres-Frist das defekte Produkt und der Kaufbeleg (Kassenbon) vorgelegt und schriftlich kurz beschrieben wird, worin der Mangel besteht und wann er aufgetreten ist.

Wenn der Defekt von unserer Garantie gedeckt ist, erhalten Sie das reparierte oder ein neues Produkt zurück. Mit Reparatur oder Austausch des Produkts beginnt kein neuer Garantiezeitraum.

Garantiezeit und gesetzliche Mängelansprüche

Die Garantiezeit wird durch die Gewährleistung nicht verlängert. Dies gilt auch für ersetzte und reparierte Teile. Eventuell schon beim Kauf vorhandene Schäden und Mängel müssen sofort nach dem Auspacken gemeldet werden. Nach Ablauf der Garan-

tiezeit anfallende Reparaturen sind kostenpflichtig.

Garantieumfang

Das Gerät wurde nach strengen Qualitätsrichtlinien sorgfältig produziert und vor Anlieferung gewissenhaft geprüft.

Die Garantieleistung gilt für Material- oder Fabrikationsfehler. Diese Garantie erstreckt sich nicht auf Produktteile, die normaler Abnutzung ausgesetzt sind und daher als Verschleißteile angesehen werden können oder für Beschädigungen an zerbrechlichen Teilen, z. B. Schalter, Akkus oder die aus Glas gefertigt sind.

Diese Garantie verfällt, wenn das Produkt beschädigt, nicht sachgemäß benutzt oder gewartet wurde. Für eine sachgemäße Benutzung des Produkts sind alle in der Bedienungsanleitung aufgeführten Anweisungen genau einzuhalten. Verwendungszwecke und Handlungen, von denen in der Bedienungsanleitung abgeraten oder vor denen gewarnt wird, sind unbedingt zu vermeiden.

Das Produkt ist lediglich für den privaten und nicht für den gewerblichen Gebrauch bestimmt. Bei missbräuchlicher und unsachgemäßer Behandlung, Gewaltanwendung und bei Eingriffen, die nicht von unserer autorisierten Service-Niederlassung vorgenommen wurden, erlischt die Garantie.

Abwicklung im Garantiefall

Um eine schnelle Bearbeitung Ihres Anliegen zu gewährleisten, folgen Sie bitte den folgenden Hinweisen:

- Bitte halten Sie für alle Anfragen den Kassenbon und die Artikelnummer (z. B. IAN 307107_1904) als Nachweis für den Kauf bereit.
- Die Artikelnummer entnehmen Sie bitte dem Typenschild am Produkt, einer Gravur am Produkt, dem Titelblatt Ihrer Anleitung (unten links) oder dem Aufkleber auf der Rück- oder Unterseite des Produktes.
- Sollten Funktionsfehler oder sonstige Mängel auftreten, kontaktieren Sie zunächst die nachfolgend benannte Serviceabteilung telefonisch oder per E-Mail.
- Ein als defekt erfasstes Produkt können Sie dann unter Beifügung des Kaufbelegs (Kassenbon) und der Angabe, worin der Mangel besteht und wann er aufgetreten ist, für Sie portofrei an die Ihnen mitgeteilte Service-Anschrift übersenden.

Auf www.lidl-service.com können Sie diese und viele weitere Handbücher, Produktvideos und Installationssoftware herunterladen.



Mit diesem QR-Code gelangen Sie direkt auf die Lidl-Service-Seite (www.lidl-service.com) und können mittels der Eingabe der Artikelnummer (IAN) 307107_1904 Ihre Bedienungsanleitung öffnen.

11. Inverkehrbringer

TRADIX GmbH & Co. KG
Schwanheimer Str. 132
DE-64625 Bensheim/GERMANY

12. Serviceadresse

TRADIX SERVICE-CENTER
c/o Teknihall Elektronik GmbH
Breitefeld 15
DE-64839 Münster/GERMANY

Hotline: 00800 30012001 (kostenfrei, Mobilfunk abweichend)

E-Mail: tradix-de@teknihall.com


E-Mail: tradix-at@teknihall.com

E-Mail: tradix-ch@teknihall.com

10/2019

Tradix Art.-Nr.: 307107-19-A, -B

IAN 307107_1904



SIDE TABLE

Assembly instructions

1. Introduction	8
2. Safety	8
3. Scope of delivery (A).....	8
4. Technical specifications	9
5. Safety information	9
6. Assembling.....	9
7. Cleaning and care instructions.....	9
8. Disposal.....	9
9. Warranty.....	10
10. Warranty conditions	10
11. Distributor.....	10
12. Service address.....	10

1. Introduction

Congratulations!

With your purchase you have opted for a high-quality product. Familiarize yourself with the product before using it for the first time. Please read the following assembly instructions carefully. Only use the product as described and for the specific areas of application. Keep these assembly instructions in a safe place. Also provide all of the documentation when passing the product on to third parties.

Explanation of symbols

The following symbols and signal words are used in these assembly instructions, on the product or on the packaging.

In the following, the Side table will be referred to as product or table.

WARNING!

This signal symbol/word indicates a hazard with a high level of risk which, if not avoided, may result in death or serious injury.

CAUTION!

This signal symbol/word indicates a hazard with a low level of risk which, if not avoided, may result in minor or moderate injury.

NOTE!

This signal word warns of possible property damage.



This symbol indicates interior use only.



This symbol indicates potential danger to children.



This symbol indicates potential danger from cut injuries.



This symbol indicates how the product may be loaded.



This symbol indicates how the product may not be loaded.



This symbol indicates that the product is not a climbing aid.



This symbol indicates the maximum load weight.



This symbol indicates that the glass used is toughened single-pane safety glass. A case if it shatters, the glass will break into small pieces which can lead to cuts.



This symbol indicates that the glass used can easily break.



These symbols inform you about the disposal of the packaging and product.



This symbol provides information about the FSC® certificate.

2. Safety

Intended use

WARNING!

The product is not intended for commercial use. Different use or a modification to the product are not deemed as intended use and may lead to risks, such as injuries and damage. The distributor assumes no liability for damage that results from improper use.



The product is exclusively suitable for interior use.

3. Scope of delivery (A)

- 1 x Table top square (Style A) ^{1a}
- Table top round (Style B) ^{1b}
- 4 x Table legs ²
- 8 x Threaded screw M6x8 ³
- 1 x Allen key 4 mm ⁴

- 1 x Operating instructions (without Fig.)

4. Technical specifications

Type: Side table

IAN: 307107_1904

Tradix Item No.: 307107-19-A, -B

Style A: 40 x 40 x 40.5 cm, weight: 2.8 kg

Style B: Ø 40 x 40.5 cm, weight: 2.2 kg

Maximum load: 10 kg

Material: ESG safety glass, powder-coated metal, plastic

Production date: 10/2019

Warranty: 3 Years

5. Safety information

WARNING!

Risk of injury and suffocation!

If children play with the product or the packaging, they may injure themselves or suffocate!

- Do not let children play with the product or the packaging.
- Supervise children who are close to the product.
- Keep the product and the packaging out of reach of children.

WARNING!

Risk of injury!

A defective product is not allowed to be used! There is a risk of injury!

- Do not use the product in the case of malfunctions, damage or defects.
- Significant danger can occur for the user in the case of improper repairs.

WARNING!

Injury risk!

There is a risk of injury!

- Check for the correct stability before using the product.
- Only use the product on a level surface.
- The product is not allowed to be manipulated! The product is not a play or climbing device.

WARNING!

Injury risk!

The table may only be loaded with max. 10 kg. There is a risk of injury!

- Only load the table in the middle.



- Do not load the edge of the table, it may tip over.



- The table is not a climbing aid.



- Never stand or sit on the table.

WARNING!

Injury risk!



The table top is made of ESG glass. The glass pane can break. There is a risk of injury.

- Handle the glass pane with care.
- Before mounting, place the glass pane on a flat and soft surface.
- Only clean the glass pane with a soft cloth and a commercially available glass cleaner.

6. Assembling

1. Before mounting, place the table top on a flat and soft surface. Otherwise the table top may scratch or break.
2. Assemble the table as shown in **Fig. B** for Version 307107-19-A and in **Fig. C** for 307107-19-B.

7. Cleaning and care instructions

NOTE!

Danger of material damage!

- to compensate unevenness of the flooring, we recommend using commercially available felt pads, which can be cut to size
- only clean with a damp cloth
- only use a commercially available glass cleaner
- do not use any strong detergents and/or chemicals
- do not use sharp-edged tools such as spatulas or similar, they can damage the surface

8. Disposal

Disposal of the packaging



The packaging and operating instructions are made of 100 % environmentally friendly materials, which you may dispose of at local recycling centres.

Disposal of the product

The product may not be disposed of with normal household waste. Please find out about disposal options for the product from your local authority or town administration.

9. Warranty

Warranty from TRADIX GmbH & Co. KG

Dear customer, the warranty on this product is 3 years from the purchase date. In the event of defects in this product, you are entitled to exercise your statutory rights against the seller of the product. These statutory rights are not limited by our warranty described in the following.

10. Warranty conditions

The warranty begins on the date of purchase. Please keep the original receipt. This document is required as verification of the purchase.

If a material or manufacturing defect arises within three years from the purchase date of this product, the product will be repaired or replaced, as per our choice, at no charge to you. This warranty service requires the submission of the purchase receipt and the defective product within the three-year period and a short written description of the defect and when it arose.

If the defect is covered by our warranty, the repaired or a new product will be returned to you. The warranty period does not restart with the repair or replacement of the product.

Guarantee period and statutory claims for defects

The guarantee period will not be extended by the warranty. This also applies to replaced and repaired parts. Damage and defects which may possibly already exist upon purchase must be reported immediately after unpacking. After the guarantee period has expired, required repairs shall be subject to a charge.

Scope of guarantee

The device has been carefully produced under strict quality guidelines and conscientiously inspected prior to delivery. The guarantee service applies to material or manufacturing faults. This guarantee does not extend to product parts, which are exposed to normal wear and tear and can therefore be regarded as wearing parts or to damage to fragile parts, e.g. switches, battery packs or which are made of glass. This guarantee shall lapse, if the product is damaged, not used properly or maintained properly. For proper use of the product, all of the instructions in the operating instructions must be precisely complied with. Purposes and actions, which are dissuaded from or warned about in the operating instructions must be avoided.

The product is only intended for private and not commercial use. In the case of abusive and improper handling, use of force and with interventions, which are not performed by our authorised service branch,

the guarantee shall lapse.

Processing in the case of a guarantee claim.

To ensure quick processing of your concern, please follow the instructions below:

- Please have the till receipt and article number available (e.g. IAN 307107_1904) as proof of the purchase.
- You can find the article number on the rating plate on the product, as an engraving on the product, the title page of your instructions (bottom left) or the sticker on the back or underside of the product.
- If malfunctions or other defects occur, first contact the service department below by telephone or e-mail.
- You can then send a product that has been recorded as being defective, including the proof of purchase (till receipt) and stating what the defect is and when it occurred, postage-free to the service address provided to you.

On www.lidl-service.com, you can download these and many other manuals, product videos and installation software.



With this QR code, you can directly reach the Lidl Service website (www.lidl-service.com) and can open your operating instructions by entering the article number (IAN)307107_1904.)

11. Distributor

TRADIX GmbH & Co. KG
Schwanheimer Str. 132
DE-64625 Bensheim/GERMANY

12. Service address

TRADIX SERVICE-CENTER
c/o Teknihall Elektronik GmbH
Breitefeld 15
DE-64839 Münster/GERMANY

Hotline: 00800 30012001 (free of charge, mobile networks may vary)
E-Mail: tradix-gb@teknihall.com
E-Mail: tradix-ie@teknihall.com

10/2019
Tradix Item No.: 307107-19-A, -B

IAN 307107_1904



TABLE D'APPOINT Mode d'emploi

1. Introduction	11
2. Sécurité	11
3. Étendue de la livraison (A)	12
4. Caractéristiques techniques	12
5. Consignes de sécurité	12
6. Montage	12
7. Consignes de nettoyage et d'entretien	12
8. Élimination	13
9. Garantie	13
10. Conditions de garantie	13
11. Distributeur	14
12. Adresse du service	14

1. Introduction Félicitations !

Vous avez acheté un produit de haute qualité. Avant la première utilisation, il convient de se familiariser avec le produit. Pour cela, lire attentivement la notice de montage ci-dessous. Utiliser uniquement le produit comme décrit et pour les domaines d'utilisation indiqués. Conserver cette notice de montage. En cas de transmission du produit à des tiers, leur remettre également tous les documents correspondants.

Légende

Les symboles et mots de signalisation suivants sont utilisés dans le mode d'emploi, sur la produit ou sur l'emballage.

Table d'appoint est désigné ci-après par produit ou table.

AVERTISSEMENT !

Ce mot-clé désigne un danger à risque élevé pouvant entraîner de graves blessures ou même la mort s'il n'est pas évité.

PRUDENCE !

Ce mot-clé désigne un danger à risque faible pouvant entraîner des blessures modérées à mineures s'il n'est pas évité.

REMARQUE !

Ce symbole indique un risque de dommages matériels.



Ce symbole indique une utilisation exclusive-ment en intérieur.



Ce symbole indique de possibles risques concernant les enfants.



Ce symbole indique de possibles risques en raison de coupures.



Ce symbole indique la manière de poser des charges sur le produit.



Ce symbole indique comment il est interdit de poser des charges sur le produit.



Ce symbole indique qu'il est interdit de se servir du produit comme marchepied.



Ce symbole indique le poids de charge maximal.



Ce symbole indique que le verre utilisé est du verre de sécurité trempé. En cas de casure, le verre se brise en petits morceaux qui ne coupent pas.



Ce symbole indique que le verre utilisé est fragile.



Ces symboles vous informent à propos de l'élimination de l'emballage et du produit.



Ce symbole renseigne sur le certificat FSC®.

2. Sécurité Utilisation conforme

AVERTISSEMENT !

L'article n'est pas destiné à une utilisation industrielle. Toute utilisation ou modification de l'article est considérée comme non conforme et peut entraîner des risques tels que des blessures et des détériorations. Le responsable de la mise sur le marché décline toute responsabilité pour les dommages qui résulteraient d'un utilisation non conforme.



Le produit est exclusivement destiné à une utilisation en intérieur.

3. Étendue de la livraison (A)

- 1 x plateau de table rectangulaire (style A) ^{1a}
- plateau rond (style B) ^{1b}
- 4 x pieds de table ²
- 8 x vis filetées M6x8 ³
- 1 x clé Allen 4 mm ⁴
- 1 x notice d'utilisation (non illustrée)

4. Caractéristiques techniques

Type : Table d'appoint

IAN : 307107_1904

N° Tradix : 307107-19-A, -B

Style A : 40 x 40 x 40,5 cm, poids : 2,8 kg

Style B : Ø 40 x 40,5 cm, poids : 2,2 kg

Charge max. : 10 kg

Matériau : verre de sécurité trempé, métal revêtu par poudre, plastique

Date de production : 10/2019

Garantie: 3 ans

5. Consignes de sécurité

AVERTISSEMENT !

Risque de blessure et d'étouffement !



Les enfants peuvent se blesser ou bien s'étouffer s'ils jouent avec la produit ou son emballage !

- Ne pas laisser jouer les enfants avec le produit ou l'emballage.
- Surveiller les enfants se trouvant à proximité du produit.
- Conserver le produit et l'emballage hors de portée des enfants.

AVERTISSEMENT !

Risque de blessures !

Un produit défectueux ne doit pas être utilisé ! Un risque de blessures existe !

- Ne pas utiliser le produit en cas de dysfonctionnement, de dommage ou de défaut.
- Toute réparation non correctement effectuée entraîne le risque de graves blessures pour l'utilisateur.

AVERTISSEMENT !

Risque de blessures !

Un risque de blessures existe !

- Vérifier la stabilité correcte avant d'utiliser le produit.
- N'utiliser le produit que sur une surface plane.

- Le produit ne doit pas être utilisé comme un jouet. Le produit n'est pas un jeu ou un article d'escalade.

AVERTISSEMENT !

Risque de blessures !



La table ne doit pas recevoir de poids supérieur à 10 kg au max. Un risque de blessures existe !



- La charge doit être placée au centre de la table.



- La charge ne doit pas être placée au bord de la table qui pourrait se renverser.



- La table n'est pas un marchepied.
- Ne jamais s'asseoir ou monter sur la table.

AVERTISSEMENT !

Risque de blessures !



Le plateau est en verre de sécurité trempé. La vitre peut casser. Un risque de blessures existe.

- Être prudent en manipulant la vitre.
- Avant le montage, placer la vitre sur une surface plane et souple.
- Nettoyer la vitre uniquement avec un chiffon doux et un nettoyant pour vitres disponible dans le commerce.

6. Montage

1. Avant le montage, placer le plateau sur une surface plane et souple. Le plateau pourrait sinon être rayé ou se casser.
2. Assembler la table comme décrit dans la fig. B pour la version 307107-19-A et dans la fig. C pour la version 307107-19-B.

7. Consignes de nettoyage et d'entretien

REMARQUE !

Danger de dégât matériel!

- Afin de compenser les inégalités du revêtement de sol, nous recommandons l'utilisation de patins en feutre découpables que l'on trouve dans le commerce.
- Nettoyer exclusivement avec un chiffon humide.
- Utiliser uniquement un nettoyant pour vitres disponible dans le commerce.
- Ne pas utiliser de produits nettoyants ou de produits chimiques agressifs.

- Ne pas utiliser d'outils tranchants tels que des spatules ou similaires, ils peuvent endommager la surface.

8. Élimination

Élimination de l'emballage



L'emballage et la notice d'utilisation sont constitués à 100 % de matériaux écologiques que vous pouvez éliminer dans les centres de recyclage locaux.

Élimination du produit

Le produit ne doit pas être éliminé avec les déchets ménagers. Veuillez-vous informer auprès de votre commune ou de l'administration de votre ville concernant les possibilités d'élimination du produit.

9. Garantie

Garantie de la TRADIX GmbH & Co. KG

Chère cliente, Cher client, vous recevez trois ans de garantie sur ce produit à compter de la date d'achat. Des droits légaux vous reviennent contre le vendeur en cas de vices de ce produits. Ces droits légaux ne sont pas limités par notre garantie présentée ci-après.

10. Conditions de garantie

La période de garantie commence à partir de la date d'achat. Veuillez bien conserver le ticket de caisse original. Ce document est requis comme justificatif d'achat.

En cas d'apparition d'un vice de matériel ou de fabrication dans les trois ans suivant la date d'achat de ce produit, nous nous chargeons, selon notre choix, de réparer ou de remplacer le produit et ce, gratuitement pour vous. La prestation de garantie présuppose la présentation du produit défectueux et du justificatif d'achat (ticket de caisse) et la description succincte écrite du vice et de la date de son apparition. Si un défaut est couvert par notre garantie, vous recevez le produit réparé ou un nouveau produit. La réparation ou le remplacement du produit n'entraîne pas le début d'une nouvelle période de garantie.

Durée de garantie et droits de garantie légaux

La durée de garantie n'est pas prolongée par une action en garantie. Ceci s'applique également aux pièces remplacées et réparées. Les dommages et défauts existant éventuellement déjà au moment de l'achat doivent être signalés immédiatement après le déballage. Les réparations effectuées après la fin de la durée de garantie sont facturées.

Étendue de la garantie

L'appareil a été soigneusement fabriqué selon des directives de qualité strictes et scrupuleusement testé avant la livraison. La garantie s'applique aux défauts de matériel ou de fabrication. Cette garantie ne couvre pas les pièces du produit soumises à l'usure normale et peuvent donc être considérées comme des pièces d'usure ni les dommages causés aux pièces fragiles telles que les interrupteurs, les piles ou le verre.

Cette garantie est annulée si le produit a été endommagé, mal utilisé ou entretenu. Pour une utilisation correcte du produit, toutes les consignes spécifiées dans ce mode d'emploi doivent être strictement respectées. Toute utilisation ou action que le mode d'emploi déconseille ou contre laquelle il met en garde doit être évitée.

Le produit est destiné uniquement à un usage privé et non commercial. La garantie expire en cas d'utilisation incorrecte et abusive, d'usage de la force et en cas d'interventions non effectuées par notre service après-vente agréé.

Traitement en cas de réclamation au titre de la garantie

Afin d'assurer un traitement rapide de votre demande, veuillez suivre les instructions ci-dessous :

- Pour toutes vos demandes, veuillez conserver à disposition le ticket de caisse et le numéro d'article (par ex. IAN 307107_1904) comme preuve d'achat.
- Le numéro d'article se trouve sur la plaque signalétique du produit, gravée sur le produit, sur la page de ouverture de votre mode d'emploi (en bas à gauche) ou sur l'autocollant au dos ou en bas du produit.
- En cas de dysfonctionnement ou d'autres défauts, veuillez contacter le service après-vente indiqué ci-dessous par téléphone ou par e-mail.
- Vous pouvez retourner gratuitement un produit ayant été enregistré comme défectueux à l'adresse du service après-vente communiqué, en joignant le justificatif d'achat (ticket de caisse) et une indication de la nature du défaut et du moment où il s'est produit.

Sur www.lidl-service.com, vous pouvez télécharger le présent mode d'emploi ainsi que de nombreux autres manuels, vidéos de produits et logiciels d'installation.



Ce code QR vous amène directement à la page du service après-vente Lidl (www.lidl-service.com) et votre mode d'emploi peut être ouvert en entrant le numéro d'article (IAN) 307107_1904.

11. Distributeur

TRADIX GmbH & Co. KG
Schwanheimer Str. 132
DE-64625 Bensheim/GERMANY

12. Adresse du service

TRADIX SERVICE-CENTER
c/o Teknihall P/A Siemtech
ZA.Les Anguillaries 1
FR-31410 Noe / FRANCE

Hotline : 00800 30012001 (gratuit, différent pour la téléphonie mobile)

E-Mail: tradix-fr@teknihall.com

TRADIX SERVICE-CENTER
c/o teknihall Benelux bvba
Brusselstraat 33
BE-2321 MEER / BELGIUM

Hotline: 00800 30012001 (gratuit, différent pour la téléphonie mobile)

E-Mail: tradix-be@teknihall.com

10/2019 / PO31000473
N° Tradix : 307107-19-A, -B

IAN 307107_1904

(NL) (BE)

BIJZETTAfel Montagehandleiding

1. Inleiding	15
2. Veiligheid	15
3. Leveringsomvang (A)	15
4. Technische gegevens	16
5. Veiligheidsinstructies.....	16
6. Montage	16
7. Reinigings- & verzorgingsinstructies.....	16
8. Afvalverwerking.....	17
9. Garantie.....	17
10. Garantievoorwaarden	17
11. Distributeur.....	18
12. Serviceadressen.....	18

1. Inleiding

Van harte gefeliciteerd!

Met uw aankoop hebt u voor een hoogwaardig product gekozen. Maak uzelf vertrouwd met het product voordat u het voor de eerste keer gebruikt. Om dit te doen, leest u de volgende montagehandleiding aandachtig door. Gebruik het product alleen zoals beschreven en voor de gespecificeerde toepassingsgebieden. Berg deze montagehandleiding goed op. Overhadig alle documenten als u het product aan derden doorgeeft.

Tekentoelichting

De volgende symbolen en signaalwoorden worden in deze montagehandleiding op de product of op de verpakking gebruikt. Hierna wordt het Bijzettafel product of tafel genoemd.

WAARSCHUWING!

Dit signaalsymbool/-woord betekent een gevaar met een hoog risico dat, indien niet voorkomen, de dood of ernstig letsel tot gevolg kann hebben.

VOORZICHTIG!

Dit signaalsymbool/-woord betekent een gevaar met een laag risico dat, indien niet voorkomen, licht of matig letsel tot gevolg kann hebben.

LET OP!

Dit signaalwoord waarschuwt voor mogelijke materiële schade.



Dit symbool geeft alleen het gebruik binnenshuis aan.



Dit symbool geeft mogelijke gevaren met betrekking tot kinderen aan.



Dit symbool geeft het mogelijke gevaar van snijwonden aan.



Dit symbool geeft aan hoe het product mag worden belast.



Dit symbool geeft aan hoe het product niet mag worden belast.



Dit symbool geeft aan dat het product geen klimhulpmiddel is.



Dit symbool biedt informatie over het maximaal belastbare gewicht.



Dit teken geeft aan dat het gebruikte glas gehard veiligheidsglas is. Mocht het glas breken, dan breekt het in zodanig kleine stukjes dat u geen snijwonden kunt oplopen.



Dit teken geeft aan dat het gebruikte glas breekbaar is.



Deze symbolen informeren u over het afvoeren van verpakkingen en producten.



Dit teken biedt informatie over het FSC®-certificaat.

2. Veiligheid Gebruik voor het beoogde doel

WAARSCHUWING!

Het product is niet bestemd voor commercieel gebruik. Elk ander gebruik of elke andere wijziging van het product wordt beschouwd als niet voor het beoogde doel en kan leiden tot risico's zoals letsel en schade. Voor schade die het gevolg is van gebruik dat niet voor het beoogde doel is, is de distributeur niet aansprakelijk.



Het product is uitsluitend bestemd voor gebruik binnenshuis.

3. Leveringsomvang (A)

1 x vierkant tafelblad (Style A) 

Tafelblad rond (Style B) 1b

- 4 x tafelpoten 2
- 8 x schroefdraadschroef M6x8 3
- 1 x inbussleutel 4 mm 4
- 1 x gebruiksaanwijzing (zonder afb.)

4. Technische gegevens

Type: Bijzettafel
 IAN: 307107_1904
 Tradix-nr.: 307107-19-A, -B
 Style A: 40 x 40 x 40,5 cm, gewicht: 2,8 kg
 Style B: Ø 40 x 40,5 cm, gewicht: 2,2 kg
 Maximale belasting: 10 kg
 Materiaal: ESG-veiligheidsglas, gepoedercoat metaal, kunststof
 Productiedatum: 10/2019
 Garantie: 3 jaar

5. Veiligheidsinstructies

! WAARSCHUWING!

Gevaar voor verwonding en verstikking!



Als kinderen met het product of de verpakking spelen, kunnen ze zich verwonden of stikken!

- Laat geen kinderen met het product of verpakking spelen.
- Houd toezicht op kinderen in de buurt van het product.
- Berg zowel het product als de verpakking buiten het bereik van kinderen op.

! WAARSCHUWING!

Letselgevaar!

Er mag geen defect product worden gebruikt! Er bestaat letselgevaar!

- Gebruik het product niet in geval van functionele storingen, schade of defecten.
- Ondeskundige reparaties kunnen aanzienlijk gevaar voor gebruikers met zich meebrengen.

! WAARSCHUWING!

Letselgevaar!

Er bestaat letselgevaar!

- controleer de juiste stabiliteit voor gebruik van het product.
- gebruik het product alleen op een vlakke ondergrond.
- Het product mag niet als speelgoed worden gebruikt. Het product is geen speel- of klimtoestel.

! WAARSCHUWING!

Letselgevaar!



De tafel mag slechts met max. 10 kg worden belast. Er bestaat letselgevaar!



- belast alleen het midden van de tafel.
- belast de rand van de tafel niet, omdat de tafel kan kantelen.
- de tafel is geen klimhulp.
- ga nooit op de tafel staan of zitten.



! WAARSCHUWING!

Letselgevaar!



Het tafelblad is gemaakt van ESG-glas. De ruit kan breken. Er bestaat letselgevaar!

- ga voorzichtig om met de ruit.
- leg voor de montage de ruit op een vlakke en zachte ondergrond.
- maak de ruit alleen met een zachte doek en een in de handel verkrijgbare glasreiniger schoon.

6. Montage

1. Plaats voor de montage het tafelblad op een vlakke en zachte ondergrond. Anders kan het tafelblad krassen oplopen of breken.
2. Zet de tafel in elkaar zoals weergegeven in **afb. B** voor versie 307107-19-A en in **afb. C** voor 307107-19-B.

7. Reinigings- & verzorgingsinstructies

LET OP!

Gevaar voor materiële schade!

- om oneffenheden in de vloerbedekking te compenseren, adviseren wij het gebruik van in de handel verkrijgbare viltglijders die op maat gesneden kunnen worden
- alleen met een vochtige doek schoonmaken
- gebruik alleen een in de handel verkrijgbare glasreiniger
- geen agressieve schoonmaakmiddelen of chemicaliën gebruiken
- gebruik geen scherpe voorwerpen, zoals spatels en dergelijke, omdat hierdoor het oppervlak kann worden beschadigd.

8. Afvalverwerking

Verpakking weggooien



De verpakking en de gebruiksaanwijzing zijn gemaakt van 100% milieuvriendelijke materialen die u kunt weggooien bij uw lokale recyclingfaciliteiten.

Produkt afvoeren

Het product mag niet worden weggegooid in het gewone huishoudelijke afval. Neem contact op met uw gemeente of gemeente voor informatie over de afvoermogelijkheden van het product.

9. Garantie

Garantie van TRADIX GmbH & Co. KG.
 Beste klant, u ontvangt op dit product een garantie van 3 jaar vanaf de datum van aankoop. In geval van defecten in dit product, kunt u uw wettelijke rechten ten opzichte van de verkoper van het product uitoefenen. Deze wettelijke rechten worden door onze onderstaande garantie niet beperkt.

10. Garantievoorwaarden

De garantieperiode begint vanaf de datum van aankoop. Bewaar zorgvuldig het originele kassaticket. Dit document is nodig als bewijs van aankoop.

Als er binnen drie jaar na de aankoopdatum van dit product defecten in het materiaal of in de fabricage optreden, want wordt het product door ons - naar eigen oordeel - gratis gerepareerd of vervangen. Deze garantie geldt op voorwaarde dat binnen de termijn van drie jaar het defecte product en het aankoopbewijs (kassaticket) getoond wordt en schriftelijk kort beschreven wordt wat het defect is en wanneer het opgetreden is.

Wanneer het defect door onze garantie gedekt is, ontvangt u het gerepareerde of een nieuw product terug. Na het repareren of vervangen van het product begint geen nieuwe garantietermijn.

Garantieperiode en wettelijke claims voor gebreken

De garantieperiode wordt niet verlengd door de garantie. Dit geldt ook voor vervangen en gerepareerde onderdelen. Eventuele beschadigingen en gebreken die op het moment van aankoop reeds aanwezig zijn, moeten onmiddellijk na het uitpakken worden gemeld. Voor reparaties na afloop van de garantieperiode worden kosten in rekening gebracht

Omvang van de garantie

Het apparaat is zorgvuldig geproduceerd volgens strenge kwaliteitsrichtlijnen en voor uitlevering zorg-

vuldig getest. De garantie is van toepassing op materiaal- of fabricagefouten. Deze garantie is niet van toepassing op productonderdelen die onderhevig zijn aan normale slijtage en daarom kunnen worden beschouwd als slijtageonderdelen of voor schade aan kwetsbare onderdelen zoals schakelaars, accu's of onderdelen die van glas zijn gemaakt.

Deze garantie is ongeldig als het product is beschadigd, op ondeskundige wijze is gebruikt of onderhouden. Voor deskundig gebruik van het product moeten alle instructies in deze gebruiksaanwijzing strikt worden opgevolgd. Elk gebruik of elke handeling die in deze gebruiksaanwijzing wordt afgeraden of waarvoor wordt gewaarschuwd, moet worden voorkomen.

Het product is uitsluitend bestemd voor privé- en niet voor commercieel gebruik. De garantie vervalt in geval van ongepaste en ondeskundige behandeling, gebruik van geweld en ingrepen die niet door onze geautoriseerde servicemedewerkers werden uitgevoerd.

Verwerking in geval van een garantieclaim

Om een snelle verwerking van uw aanvraag te garanderen, dient u de onderstaande instructies te volgen:

- Houd de kassabon en het artikelnummer (bijv. IAN 307107_1904) bij de hand als aankoopbewijs voor alle aanvragen.
- Het artikelnummer vindt u op het typeplaatje op het product, op een gravure op het product, op de titelpagina van uw gebruiksaanwijzing (links- of rechts- of op de sticker op de achterkant of onderkant van het product).
- Als er zich functionele fouten of andere defecten voordoen, neem dan eerst telefonisch of per e-mail contact op met de hieronder genoemde serviceafdeling.
- U kunt dan een product dat als defect is geregistreerd, franco opsturen naar het aan u verstrekte serviceadres, met bijvoeging van de ontvangst van de aankoop (kassabon) en een indicatie van waaruit het defect bestaat en wanneer het zich heeft voorgedaan.

Op www.lidl-service.com kunt u deze en vele andere handleidingen, productvideo's en installatiesoftware downloaden.



Deze QR-code brengt u direct naar de Lidl-servicepagina (www.lidl-service.com) en u kunt uw gebruiksaanwijzing openen door het artikelnummer (IAN) 307107_1904 in te voeren.

11. Distributeur

TRADIX GmbH & Co. KG
Schwanheimer Str. 132
DE-64625 Bensheim/GERMANY

12. Serviceadressen

TRADIX SERVICE-CENTER
c/o tehnikhall Benelux bvba
Brusselstraat 33
BE-2321 MEER / BELGIUM

Hotline: 00800 30012001 (gratis, mobiele telefoon afwijkend)

E-Mail: tradix-nl@teknihall.com
E-Mail: tradix-be@teknihall.com

10/2019
Tradix-nr.: 307107-19-A, -B

IAN 307107_1904

PL

STOLIK POMOCNICZY Instrukcja montażu

1. Wprowadzenie	19
2. Bezpieczeństwo.....	19
3. Zakres dostawy (A).....	20
4. Dane techniczne.....	20
5. Zasady bezpieczeństwa.....	20
6. Montaż.....	20
7. Wskazówki czyszczenia i pielęgnacji.....	20
8. Utylizacja	21
9. Gwarancja.....	21
10. Warunki gwarancji.....	21
11. Podmiot wprowadzający do obrotu.....	22
12. Adres serwisu.....	22

1. Wprowadzenie Serdeczne gratulacje!

Zdecydowali się Państwo na zakup produktu wysokiej jakości. Przed pierwszym użyciem należy zapoznać się z produktem. W tym celu dokładnie przeczytaj poniższą instrukcję montażu. Produkt należy wykorzystywać wyłącznie w sposób opisany w instrukcji i do wymienionych w niej zastosowań. Oryginalną instrukcję obsługi należy przechowywać w odpowiednim miejscu. W chwili przekazania produktu innej osobie należy wraz z nim przekazać wszystkie dokumenty.

Objaśnienie symboli

Poniższe symbole i hasła ostrzegawcze są stosowane w niniejszej instrukcji obsługi, na produkt i na opakowaniu.

W poniższej treści Stolik pomocniczy jest nazywany produktem lub stolikiem.

OSTRZEŻENIE!

Powyższy symbol/ hasło sygnalizacyjne oznacza zagrożenie o wysokim ryzyku, którego zlekceważenie może skutkować śmiercią lub poważnymi obrażeniami ciała.

OSTROŻNIE!

Powyższy symbol/ hasło sygnalizacyjne oznacza zagrożenie o niskim poziomie ryzyka, którego zlekceważenie może skutkować niewielkimi lub umiarkowanymi obrażeniami ciała.

WSKAZÓWKA!

Powyższe hasło sygnalizacyjne ostrzega przed możliwymi uszkodzeniami rzeczowymi.



Ten symbol informuje o użytkowaniu wyłącznie we wnętrzach.



Ten symbol informuje o możliwych zagrożeniach dla dzieci.



Ten symbol informuje o możliwych zagrożeniach spowodowanych przez skaleczenia.



Ten Symbol wskazuje na dozwoloną możliwość obciążenia produktu.



Ten Symbol wskazuje na niedozwolone sposoby obciążenia produktu.



Ten Symbol wskazuje na zakaz użycia produktu w roli podestu lub drabinki.



Ten Symbol informuje o maksymalnym, dopuszczalnym obciążeniu produktu.



Znak informuje o właściwościach zastosowanego szkła, jest to szkło bezpieczne jednowarstwowe. Szkło ulega rozbiciu na dużą ilość małych kawałków, które nie powodują ran ciętych.



Ten symbol informuje o tym, że zastosowane szkło jest łamliwe.



Ten symbol informuje o utylizacji opakowania i produktu.



Ten znak informuje o certyfikacie FSC®.

2. Bezpieczeństwo Użytkowanie zgodne z przeznaczeniem

OSTRZEŻENIE!

Produkt nie nadaje się do zastosowań komercyjnych. Inne zastosowanie lub wprowadzenie zmian w produkcie jest uważane za niezgodne z przeznaczeniem i może spowodować ryzyko obrażeń i uszkodzeń. Podmiot wprowadzający produkt do obrotu nie odpowiada za szkody wynikłe z użytkowania

niezgodnego z przeznaczeniem.



Produkt jest przeznaczony wyłącznie do użytku we wnętrzach.

3. Zakres dostawy (A)

- 1 x blat stolika kanciasty (Style A) ^{1a}
- 1 x blat stolika okrągły (Style B) ^{1b}
- 4 x nogi stolika ²
- 8 x śruba gwintowana M6x8 ³
- 1 x klucz imbusowy 4 mm ⁴
- 1 x instrukcja obsługi (brak ilustracji)

4. Dane techniczne

Typ: Stolik pomocniczy

IAN: 307107_1904

Nr Tradix: 307107-19-A, -B

Style A: 40 x 40 x 40,5 cm, ciężar: 2,8 kg

Style B: Ø 40 x 40,5 cm, ciężar: 2,2 kg

Maksymalne obciążenie: 10 kg

Materiał: Szkło bezpieczne jednowarstwowe, metal

lakierowany proszkowo, tworzywo sztuczne

Data produkcji: 10/2019

Gwarancja: 3 lata

5. Zasady bezpieczeństwa



OSTRZEŻENIE!

Ryzyko obrażeń i uduszenia!



Jeśli dzieci bawią się produktem lub opakowaniem, mogą go zranić lub zadławić!

- Nie należy pozwalać dzieciom na zabawę produktem lub opakowaniem.
- Należy nadzorować dzieci, przebywające w pobliżu produktu.
- Przechowywać produkt do ćwiczeń i opakowanie poza zasięgiem dzieci.



OSTRZEŻENIE!

Niebezpieczeństwo obrażeń!

Nie należy użytkować produktu, jeśli jest uszkodzony! Niebezpieczeństwo obrażeń ciała!

- Nie należy użytkować produktu w przypadku uszkodzeń działania, uszkodzeń lub wad.
- Niefachowe naprawy mogą spowodować poważne ryzyko dla użytkownika.

Ryzyko obrażeń ciała!



OSTRZEŻENIE!

Niebezpieczeństwo szkód materialnych ciała!

- Przed użyciem produktu należy sprawdzić jego stabilność.
- Produkt należy ustawiać wyłącznie na równym podłożu.
- Nie należy użytkować produktu w roli zabawki dla dzieci. Produkt nie jest zabawką ani urządzeniem do wspinania się.

Ryzyko obrażeń ciała!



OSTRZEŻENIE!



Możliwe jest obciążenie stolika max. do 10 kg. Niebezpieczeństwo obrażeń ciała!



- Stół należy obciążać wyłącznie w sposób wyśrodkowany.



- Nie należy obciążać stołu przy krawędzi, możliwe jest wywrócenie.



- Stół nie może służyć jako drabinka lub podest.

- Nie należy siadać na stole ani sadzać na nim innych osób.



OSTRZEŻENIE!

Ryzyko obrażeń ciała!



Blat stołu wykonany jest ze szkła bezpiecznego jednowarstwowego. Szyba szklana może ulec stłuczeniu. Niebezpieczeństwo obrażeń ciała.

- Szyba szklana wymaga ostrożnego traktowania.
- Przed montażem należy ułożyć szybę na równą i miękką powierzchnię.
- Szybę należy czyścić wyłącznie miękką szmatką i środkiem do czyszczenia szkła, dostępnym w handlu.

6. Montaż

1. Przed montażem należy ułożyć blat stołu na równą i miękką powierzchnię. W przeciwnym razie możliwe jest zadrapanie lub złamanie się blatu.
2. Stolik należy zmontować według wskazań na rys. B dla wersji 307107-19-A i rys. C dla 307107-19-B.

7. Wskazówki czyszczenia i pielęgnacji

WSKAZÓWKA!

Niebezpieczeństwo szkód materialnych!

- aby wyrównać nierówności okładziny podłogo-

wej, zalecamy zastosowanie dostępnych w handlu typowych ochraniaczy, które można przycinać.

- do czyszczenia używać wyłącznie wilgotnej szmatki
- należy używać wyłącznie środków do czyszczenia szkła, dostępnych w handlu
- nie należy używać ostrych środków czyszczących lub chemikaliów
- Nie należy używać urządzeń o ostrych krawędziach, jak np. szpachla, które mogą uszkodzić powierzchnię

8. Utylizacja

Utylizacja opakowania



Opakowanie i instrukcja obsługi składają się w 100% z materiałów przyjaznych dla środowiska, które można zutylizować w lokalnych punktach recyklingu.

Utylizacja produktu

Produktu nie wolno wyrzucać razem z normalnymi odpadami domowymi. Informacje na temat możliwości utylizacji produktu można uzyskać w gminie lub urzędzie miasta.

9. Gwarancja

Gwarancja TRADIX GmbH & Co. KG

Szanowni klienci, to urządzenie jest objęte 3-letnią gwarancją od daty zakupu. W przypadku wad produktu mogą dochodzić państwo swoich ustawowych roszczeń wobec sprzedawcy produktu. Tych ustawowych roszczeń nie ogranicza nasza przedstawiona poniżej gwarancja.

10. Warunki gwarancji

Okres gwarancji rozpoczyna się w dniu zakupu. Prosimy o zachowanie paragonu kasowego. Ten dokument stanowi dowód zakupu.

Jeśli w przeciągu trzech lat od daty zakupu tego produktu ujawni się wada materiałowa lub błąd produkcyjny, produkt – według naszego uznania – zostanie przez nas bezpłatnie naprawiony lub wymieniony na nowy. Warunkiem skorzystania ze świadczeń gwarancyjnych jest przedłożenie w czasie trzyletniego okresu gwarancyjnego wadliwego urządzenia i dowodu zakupu (paragonu) oraz krótkie opisanie, na czym polega wada i kiedy wystąpiła.

Jeśli nasza gwarancja obejmuje tę wadę, otrzymają państwo naprawiony lub nowy produkt. Wraz z naprawą lub wymianą produktu nie rozpoczyna się nowy okres obowiązywania gwarancji.

Okres gwarancji i roszczenia z tytułu wad

Rękojmia nie wydłuża okresu gwarancji. Dotyczy to również części wymienionych i naprawionych. Szkoły i wady produktu obecne już w momencie zakupu należy zgłosić niezwłocznie po rozpakowaniu. Po upływie okresu gwarancji naprawy są płatne.

Zakres gwarancji

Urządzenie zostało wyprodukowane z zachowaniem staranności i surowych wytycznych jakości, i sprawdzone przed dostawą. Gwarancja obejmuje wyłącznie szkody materiałowe i fabryczne. Niniejsza gwarancja nie obejmuje części produktu, które podlegają normalnemu zużyciu i dlatego są uważane za części zużywające się, ani uszkodzeń łamliwych części, np. Wyłączników, akumulatorów lub części wykonanych ze szkła.

Gwarancja traci ważność, jeżeli produkt został uszkodzony, był użytkowany lub konserwowany w nieprawidłowy sposób. W celu należytego użytkowania produktu należy dokładnie przestrzegać wszystkich instrukcji podanych w instrukcji obsługi. Należy bezwzględnie powstrzymać się od zastosowań i sposobów obchodzenia się z produktem, które w instrukcji obsługi są odradzane lub przed którymi instrukcja ostrzega.

Produkt jest przeznaczony wyłącznie do użytku prywatnego i nie nadaje się do zastosowań komercyjnych. Gwarancja traci ważność w przypadku nieprawidłowego i nienależytego obchodzenia się, zastosowania siły i interwencji, które nie są przeprowadzane przez nasz autoryzowany punkt serwisowy.

Procedura w przypadku świadczeń gwarancyjnych

W celu zapewnienia szybkiej realizacji zgłoszenia należy postępować zgodnie z poniższymi wskazówkami.

- W przypadku wszystkich zgłoszeń przygotować paragon i numer artykułu (np. IAN 307107_1904) jako dowód zakupu.
- Numer artykułu jest podany na tabliczce znamionowej produktu, wyłoczony na produkcie, podany na stronie tytułowej instrukcji (na dole z lewej) lub naklejce z tyłu lub na spodzie produktu.
- W przypadku zakłóceń w działaniu lub innych wad należy skontaktować się telefonicznie lub pocztą elektroniczną z działem serwisu wskazanym poniżej.
- Produkt zarejestrowany jako wadliwy można następnie odesłać bez opłaty pocztowej pod otrzymanym adresem serwisu, dotychczas dowód

zakupu (paragon) oraz opis lokalizacji i czasu wystąpienia wady.

Wraz z wymianą urządzenia lub ważnej części, zgodnie z obowiązującym art. 581 §1 kodeksu cywilnego, okres gwarancji rozpoczyna się od nowa.

Na stronie www.lidl-service.com można pobrać niniejszą oraz dalsze instrukcje, filmy dotyczące produktu oraz oprogramowanie instalacyjne.



Przy użyciu tego kodu QR można przejść bezpośrednio na stronę serwisu Lidl (www.lidl-service.com) i otworzyć instrukcję obsługi po wprowadzeniu numeru artykułu (IAN) 307107_1904.

11. Podmiot wprowadzający do obrotu

TRADIX GmbH & Co. KG
Schwanheimer Str. 132
DE-64625 Bensheim/GERMANY

12. Adres serwisu

TRADIX SERVICE-CENTER
c/o Teknihall Elektronik GmbH
Breitefeld 15
DE-64839 Münster/GERMANY

Hotline: 00800 30012001 (Połączenie bezpłatne z telefonu stacjonarnego. Połączenie z telefonu komórkowego płatne według stawki operatora)
E-Mail: tradix-pl@teknihall.com

10/2019
Nr Tradix: 307107-19-A, -B

IAN 307107_1904

(CZ)

ODKLÁDACÍ STOLEK Návod k montáži

1. Úvod.....	23
2. Bezpečnost.....	23
3. Rozsah dodávky (A)	23
4. Technické údaje.....	24
5. Bezpečnostní pokyny.....	24
6. Montáž.....	24
7. Pokyny k čištění a ošetřování.....	24
8. Likvidace	24
9. Záruka	25
10. Záruční podmínky	25
11. Distributor.....	25
12. Adresa servisu	25

1. Úvod Srdečně blahopřejeme!

Vaši koupí jste se rozhodli pro vysoce kvalitní produkt. Před prvním uvedením do provozu je nutné se s produktem seznámit. Z tohoto důvodu si pozorně přečtěte následující návod k montáži. Produkt používejte pouze tak, jak je popsáno a pro uvedené oblasti použití. Návod k montáži dobře uschovejte. Při předání třetím osobám předejte společně s produktem rovněž i veškerou dokumentaci.

Vysvětlení značek

Následující symboly a signální slova jsou použita v tomto návodu k obsluze, na výrobek nebo na obalu. V následujícím textu bude Odkládací stůlek nazýván jako produkt nebo stůl.

VAROVÁNÍ!

Tento signální symbol / toto signální slovo označuje ohrožení vysoké stupně a pokud mu nebude zabráněno, může mít za následek smrt nebo těžké poranění.

POZOR!

Tento signální symbol / toto signální slovo označuje ohrožení nízkého stupně a pokud mu nebude zabráněno, může mít za následek lehké nebo středně těžké poranění.

UPOZORNĚNÍ!

Toto signální slovo varuje před možnými hmotnými škodami.



Tento symbol upozorňuje na použití pouze v interiéru.



Tento symbol upozorňuje na možná nebezpečí ve vztahu k dětem.



Tento symbol upozorňuje na možná nebezpečí pořežáním.



Tento symbol ukazuje, jak smí být produkt zatěžován.



Tento symbol ukazuje, jak nesmí být produkt zatěžován.



Tento symbol ukazuje, že produkt není žádná výstupní pomůcka.



Tento symbol podává informaci o maximální hmotnosti, kterou lze produkt zatížit.



Tato značka ukazuje, že použité sklo je jednovrstvé bezpečnostní sklo. Při prasknutí se sklo rozpadne na malé kousky, o které se nelze pořezat.



Tato značka poukazuje na to, že je použité sklo křehké.
ukazuje na to, že je použité sklo křehké.



Tyto znaky vás informují o likvidaci obalu a produktu.



Tato značka podává informaci o certifikátu FSC®.



2. Bezpečnost Použití v souladu s určením



VAROVÁNÍ!

Produkt není určen ke komerčnímu použití. Jiné použití nebo změna produktu platí za použití v rozporu s určením a může mít za následek riziko poranění a poškození. Za škody vzniklé následkem použití v rozporu s určením distributor nepřevzme ručení.



Produkt vyhovuje výlučně jen k použití v interiéru.

3. Rozsah dodávky (A)

- 1 x deska stolu hranatá (styl A) 
deska stolu kulatá (styl B) 

- 4 x nohy stolu ②
- 8 x šroub se závitem M6x8 ③
- 1 x inbusový klíč 4 mm ④
- 1 x návod k použití (bez obrázků)

4. Technické údaje

Typ: Odkládací stolek
IAN 307107_1904

Obj. č. spol. Tradix: 307107-19-A, -B

Varianta A: 40 x 40 x 40,5 cm, hmotnost: 2,8 kg

Varianta B: Ø 40 x 40,5 cm, hmotnost: 2,2 kg

Maximální zatížení: 10 kg

Materiál: jednovrstvé bezpečnostní sklo, kov s povrchovou úpravou práškováním, plast

Datum výroby: 10/2019

Záruka: 3 roky

5. Bezpečnostní pokyny

! VAROVÁNÍ!

Nebezpečí poranění a udušení!



Pokud si děti hrají s výrobkem nebo obalem, mohou se na něm zranit nebo udušit!

- Nikdy děti nenechávejte si hrát s produktem nebo obalem.
- Nenechávejte děti v blízkosti produktu bez dozoru.
- Uchovávejte produkt a obal mimo dosah dětí.

! VAROVÁNÍ!

Nebezpečí poranění!

Vadný produkt se nesmí používat! Hrozí nebezpečí poranění!

- Při poruchách funkce, poškození nebo závadách produkt nepoužívejte.
- Neodborné opravy mohou představovat značné ohrožení uživatele.

! VAROVÁNÍ!

Nebezpečí poranění!

Hrozí nebezpečí věcných škod

- Před použitím produktu zkontrolujte správnou stabilitu.
- Používejte produkt pouze na rovném podkladu.
- Produkt se nesmí používat jako hračka. Produkt není určen na hraní nebo k lezení.

! VAROVÁNÍ!

Nebezpečí poranění!

Stolek smí být zatížen max. 10 kg. Hrozí

nebezpečí poranění!



- Stůl zatěžujte pouze uprostřed.
- Nezatěžujte stůl po stranách, může se převrátit.
- Stůl není žádná výstupní pomůcka.
- Nikdy na stůl nestoupejte nebo nesedejte.



! VAROVÁNÍ!

Nebezpečí poranění!



Deska stolu je vyrobena z jednovrstvého bezpečnostního skla. Skleněná deska stolu může prasknout.

Hrozí nebezpečí poranění.

- Zacházejte se skleněnou deskou stolu opatrně.
- Položte skleněnou desku stolu před montáží na rovný a měkký podklad.
- Skleněnou desku stolu čistěte pouze měkkým hadříkem a běžným čisticím prostředkem na sklo.

6. Montáž

1. Položte desku stolu před montáží na rovný a měkký podklad. Deska stolu se jinak může poškrábat nebo prasknout.
2. Smontujte stůl, jak je zobrazeno na **obr. B** pro verzi 307107-19-A a na **obr. C** pro 307107-19-B..

7. Pokyny k čištění a ošetřování

UPOZORNĚNÍ!

Nebezpečí věcných škod!

- pro vyrovnání nerovností podlahy doporučujeme použití běžných, individuálně zakrátitelných plstěných podložek
- čistěte jen vlhkým hadříkem
- používejte pouze běžné čisticí prostředky na sklo
- nepoužívejte agresivní čisticí prostředky resp. chemikálie
- nepoužívejte žádné ostré předměty, jako např. špachtle apod., mohou poškodit povrch

8. Likvidace

Likvidace obalu



Obal a návod k obsluze jsou ze 100 % vyrobeny z ekologických materiálů, které můžete nechat zlikvidovat v místních recyklačních střediscích.

Likvidace produktu

Produkt se nesmí likvidovat spolu s domovním odpadem. O možnostech likvidace produktu se prosím informujte na obecním úřadě nebo magistrátu vaší obce.

9. Záruka

Záruka firmy TRADIX GmbH & Co. KG

Vážené zákaznice, vážení zákazníci, na tento výrobek poskytujeme záruku 3 roky od data zakoupení. V případě závad na tomto výrobku vám vůči prodejci výrobku náleží zákonná práva. Tato zákonná práva nejsou omezena následující zárukou.

10. Záruční podmínky

Záruční doba začíná běžet dnem nákupu výrobku. Uchovejte prosím originál účtenky. Tento doklad bude vyžadován jako důkaz o koupi.

Pokud ve lhůtě tří let od data zakoupení výrobku tento vykáže materiální nebo výrobní vady, výrobek vám na základě naší volby buď zdarma opravíme, nebo vyměníme. Pro plnění záruky požadujeme, aby byl během tříleté záruční doby předložen vadný výrobek a doklad o koupi (účtenka) se stručným písemným popisem vady a udáním doby, kdy se vada objevila. Vztahuje-li se na vadu záruka, obdržíte od nás buď opravený, nebo nový výrobek. Opravou nebo výměnou výrobku nezačíná běžet nová záruční lhůta.

Záruční doba a zákonné nároky v případě závady

Záruční doba se v případě záručního plnění neproděluje. To se vztahuje i na vyměněné nebo opravené díly. Poškození a závady, které byly na produktu již v okamžiku koupě, je nutné ohlásit okamžitě po vybalení. Po uplynutí záruční doby jsou případné opravy zpoplatněny.

Rozsah záruky

Tento přístroj byl pečlivě vyroben podle přísných kritérií kvality a před expedicí svědomitě zkontrolován. Záruční plnění se vztahuje na chyby materiálu nebo výrobku. Tato záruka se nevztahuje na díly produktu, které podléhají běžnému opotřebení a proto na ně lze nahlížet jako na díly podléhající opotřebení nebo na křehké díly, např. spínače, akumulátory nebo díly ze skla.

Tato záruka pozbývá platnosti, pokud byl produkt poškozen, byl nesprávně používán nebo udržován. Pro správné používání produktu je nutné přesně dodržovat pokyny uvedené v návodu k obsluze. Je nutné bezpodmínečně zabránit použití a manipulaci, před kterou návod k obsluze odrazuje nebo varuje. Produkt je určen pouze pro soukromé účely a není

určen ke komerčnímu použití. Při zneužití nebo neodborné manipulaci, použití násilí nebo zásazích do produktu, které nebyly provedeny naší autorizovanou servisní pobočkou, zaniká záruka.

Postup v případě záruky

Pro zaručení rychlého zpracování vaší žádosti prosím postupujte podle následujících pokynů:

- Pro všechny dotazy si připravte účtenku a číslo výrobku (např. IAN 307107_1904) jako doklad o koupi.
- Číslo výrobku naleznete na typovém štítku na produktu, na gravuře na produktu, na titulní stránce vašeho návodu (vlevo dole) nebo na nálepce na zadní nebo spodní straně produktu.
- Pokud se vyskytnou chyby funkce nebo jiné závady, kontaktujte nejprve telefonicky nebo e-mailem níže uvedené servisní oddělení.
- Produkt, který byl uznán za vadný, můžete poté spolu s kupním dokladem (účtenkou) a uvedením toho, jak vada vznikla a kdy k ní došlo, bezplatně zaslat na adresu servisního centra, která vám byla sdělena.

Můžete si ji stáhnout na stránce www.lidl-service.com a také mnoho dalších příruček, videí k produktům a instalačních softwarů.



Pomocí tohoto QR kódu se dostanete přímo na servisní stránku společnosti Lidl (www.lidl-service.com) a můžete zde prostřednictvím zadání čísla výrobku (IAN) 307107_1904 otevřít váš návod k obsluze.

11. Distributor

TRADIX GmbH & Co. KG
Schwanheimer Str. 132
DE-64625 Bensheim/GERMANY

12. Adresa servisu

TRADIX SERVICE-CENTER
c/o Teknihall Elektronik GmbH
Breitefeld 15
DE-64839 Münster/GERMANY

Hotline: 00800 30012001 (zdarma, odlišně u volání z mobilního telefonu)
E-Mail: tradix-cz@teknihall.com

10/2019
Obj. č. spol. Tradix: 307107-19-A, -B

IAN 307107_1904

SK

STOLÍK

Návod na inštaláciu

1. Úvod.....	26
2. Bezpečnosť.....	26
3. Obsah dodávky (A).....	27
4. Technické údaje.....	27
5. Bezpečnostné opatrenia.....	27
6. Montáž.....	27
7. Pokyny na čistenie a údržbu.....	27
8. Likvidácia.....	27
9. Záruka.....	28
10. Záručné podmienky.....	28
11. Distribútor.....	28
12. Adresa servisu.....	28

1. Úvod

Srdečne blahoželáme!

Svojím nákupom ste sa rozhodli pre kvalitný výrobok. Pred prvým uvedením do prevádzky sa oboznámte s výrobkom. Pozorne si prečítajte nasledujúci návod na inštaláciu. Výrobok používajte len tak, ako je popísané a v rámci uvedených oblastí použitia. Tento návod na inštaláciu si dobre uchovajte. V prípade postupovania výrobku tretím osobám ho odovzdajte spolu so všetkými podkladmi.

Vysvetlenie symbolov

V tomto Návod na inštaláciu, na výrobku alebo na obale sa používajú nasledujúce symboly a signálne slová.

Výrobok Stolík sa nižšie označuje ako príručný stolík alebo stôl.

VAROVANIE!

Tento symbol/toto signálne slovo označuje ohrozenie so vysoké stupňom rizika, ktorého následkom môže byť smrť alebo ťažké poranenie, ak sa mu nezabráni.

POZOR!

Tento symbol/toto signálne slovo označuje ohrozenie s nízkym stupňom rizika, ktorého následkom môže byť nepatrné alebo mierne poranenie, ak sa mu nezabráni.

UPOZORNENIE!

Toto signálne slovo varuje pred možnými vecnými

škodami.



Tento symbol upozorňuje na použitie vo vnútorných priestoroch.



Tento symbol upozorňuje na možné riziká v súvislosti s deťmi.



Tento symbol upozorňuje na možné riziká rezných poranení.



Tento symbol znázorňuje, ako sa výrobok sme zaťažovať.



Tento symbol znázorňuje, ako sa výrobok nesme zaťažovať.



Tento symbol znázorňuje, že výrobok nie je pomôckou na lezenie.



Tento symbol informuje o maximálnej nosnosti.



Tento symbol znamená, že použité sklo predstavuje tvrdené bezpečnostné sklo. Pri náraze sa sklo rozbije na malé kusy, na ktorých sa môžete porezať.



Tento symbol označuje, že použité sklo sa môže ľahko rozbiť.



Tento znak vás informuje o likvidácii obalových materiálov a výrobku.



Tento znak poskytuje informácie o certifikátoch FSC®.

2. Bezpečnosť

Použitie v súlade s určením

VAROVANIE!

Výrobok nie je určený pre komerčné využitie. Iné použitie alebo zmena na výrobku sú považované za nesprávne a môžu spôsobiť zranenie osôb a poškodenia výrobku. Za škody vzniknuté nesprávnym používaním nepreberá distribútor žiadnu zodpovednosť.



Výrobok je určený výlučne na použitie v interiéri.

3. Obsah dodávky (A)

- 1 x hranatá stolová doska (štyl A) 1a
- 1 x okrúhla stolová doska (štyl B) 1b
- 4 x noha stola 2
- 8 x závitová skrutka M6x8 3
- 1 x imbusový kľúč 4 mm 4
- 1 x návod na obsluhu (bez obr.)

4. Technické údaje

Typ: Stolík

IAN 307107_1904

Tradix č. výr.: 307107-19-A, -B

Štyl A: 40 x 40 x 40,5 cm, hmotnosť: 2,8 kg

Štyl B: Ø 40 x 40,5 cm, hmotnosť: 2,2 kg

Maximálna nosnosť: 10 kg

Materiál: ESG bezpečnostné sklo, kov s práškovou povrchovou úpravou, plast

Dátum výroby: 10/2019

Záruka:: 3 roky

5. Bezpečnostné opatrenia

VAROVANIE!

Nebezpečnosť poranenia a udusení!



Ak si deti hrajú s výrobkom alebo obalom, môžu sa ním poraniť alebo udusiť!

- Nedovoľte, aby sa s výrobkom alebo obalom hrali deti.
- V blízkosti výrobku dávajte pozor na deti.
- Výrobok a obal uschovávajú mimo dosahu detí.

VAROVANIE!

Nebezpečnosť poranenia! Poškodený výrobok sa nesmie používať! Hrozí nebezpečnosť poranenia!

- Nepoužívajte výrobok v prípade funkčných porúch, poškodení alebo iných porúch.
- Neodborne vykonané opravy môžu pre používateľa predstavovať značné nebezpečnosť.

POZOR!

Nebezpečnosť poranenia! Hrozí nebezpečnosť poranenia!

- Pred použitím výrobku skontrolujte jeho správnu stabilitu.
- Výrobok používajte len na rovnom podklade.
- Výrobok sa nesmie používať ako hračka. Výrobok nie je hračka ani preliezka.

POZOR!

Nebezpečnosť poranenia!



Stôl sa smie zaťažovať max. hmotnosťou 10 kg. Hrozí nebezpečnosť poranenia!



- Stôl zaťažujte len v strede.



- Stôl nezaťažujte na kraji, môže sa prevrátiť.



- Stôl sa nesmie používať ako pomôcka na lezenie.

- Na stole nikdy nestojte ani nesedzte.

POZOR!

Nebezpečnosť poranenia!



Doska stola je vyrobená z ESG skla. Sklenená doska sa môže rozbiť. Hrozí nebezpečnosť poranenia.

- So sklenenou doskou zaobchádzajte opatrne.
- Pred inštaláciou položte sklenenú dosku na rovný a mäkký podklad.
- Sklenenú dosku čistite len mäkkou utierkou a bežnými prostriedkami na sklo.

6. Montáž

1. Pred inštaláciou položte dosku stola na rovný a mäkký podklad. Inak sa doska môže poškriabať alebo rozbiť.
2. Stôl zložte podľa **obr. B** pre verziu 307107-19-A a **obr. C** pre 307107-19-B.

7. Pokyny na čistenie a údržbu

UPOZORNENIE!

Nebezpečnosť vecného poškodenia!

- na vyrovnanie nerovností podlahovej krytiny odporúčame použiť komerčne dostupné individuálne prispôsobiteľné plstené podložky
- čistite iba vlhkou utierkou
- používajte iba bežné čistiace prostriedky na sklo
- nepoužívajte žiadne agresívne čistiace prostriedky, príp. Chemikálie
- nepoužívajte žiadne predmety s ostrými hranami, ako sú špachtle a pod., aby ste nepoškodili povrch

8. Likvidácia

Likvidácia obalu



Obaly a návod na obsluhu pozostáva zo 100 % z materiálov šetrných k životnému prostrediu, ktoré môžete zlikvidovať v

bežných miestnych recyklačných strediskách.

Likvidácia výrobku

Výrobok nesmiete zlikvidovať v bežnom komunálnom odpade. O možnostiach likvidácie produktu sa informujte vo vašej obci alebo na mestskej správe.

9. Záruka

Záruka firmy TRADIX GmbH & Co. KG

Veľavážená zákaznička, veľavážený zákazník, na tento výrobok dostávate záruku v trvaní 3 rokov od dátumu jeho zakúpenia. V prípade nejakých porúch máte u predávajúceho tohto výrobku všetky zákonné nároky. Tieto zákonné nároky nie sú obmedzené našou, nižšie uvedenou zárukou.

10. Záručné podmienky

Záručná lehota začína dátumom nákupu. Uschovajte si preto dobre originálny pokladničný blok. Tento doklad budete potrebovať ako dôkaz o nákupe. Ak sa v priebehu troch rokov od dátumu nákupu vyskytne u výrobku materiálová alebo výrobná chyba, výrobok vám – podľa nášho rozhodnutia – buď bezplatne opravíme alebo vymeníme. Tento záručný akt predpokladá, že nám predložíte poruchový výrbok a doklad o jeho zakúpení (pokladničný blok) spolu s písomným vyjadrením, o akú chybu sa jedná a kedy k nej došlo. Ak je porucha krytá našou zárukou, dostanete nazad opravený alebo nový výrobok. Opravou alebo výmenou výrobu neyzačína plynúť nová záručná lehota.

Záručná doba a zákonné nároky vyplývajúce z nedostatkov

Záručná doba sa poskytnutím záručného plnenia nepredlžuje. Platí to aj pre vymenené a opravené súčasti. Poškodenia a nedostatky, ktoré sa prípadne vyskytujú už pri kúpe, sa musia nahlásiť okamžite po vybalení. Po uplynutí záručnej doby sú všetky prípadné opravy spojené.

Rozsah záruky

Prístroj bol vyrobený riadne v súlade s prísnyimi smernicami týkajúcimi sa kvality a pred dodaním svedomite odskúšaný. Poskytnutie záruky platí pre chyby materiálu alebo výrobné chyby. Táto záruka sa nevzťahuje na časti výrobku, ktoré sú vystavené bežnému opotrebovaniu, a preto je možné považovať ich za opotrebovateľné diely alebo na poškodenia krehkých častí, napr. spínač, akumulátor alebo častí, ktoré sú vyrobené zo skla.

Táto záruka zaniká, keď bol výrobok poškodený, používaný v rozpore s účelom alebo opravovaný.

Pre používanie výrobku v súlade s účelom sa musia presne dodržiavať všetky pokyny uvedené v návode na obsluhu. Účelom použitia alebo konaniam, od ktorých návod na obsluhu odrádza alebo pred ktorými varuje, sa musíte bezpodmienečne vyhýbať. Výrobok je určený len na súkromné a nie na priemyselné použitie. V prípade nesprávneho zaobchádzania alebo zaobchádzania, ktoré je v rozpore s účelom, použitia sily a pri zásahoch, ktoré neboli realizované našou autorizovanou servisnou pobočkou, záruka zaniká.

Vybavenie v prípade uplatnenia záruky

Aby sme zabezpečili rýchle spracovanie vašej žiadosti, riadte sa, prosím, nasledovnými pokynmi:

- V prípade všetkých žiadostí si pripravte pokladničný blok a číslo výrobku (napr. IAN 307107_1904) ako doklad o kúpe.
- Číslo výrobku nájdete na typovom štítku výrobku, vyryté na výrobku, na úvodnej strane vášho návodu (vľavo dole) alebo na nálepke na zadnej alebo spodnej strane výrobku.
- Ak by sa vyskytli funkčné poruchy alebo iné nedostatky, najskôr telefonicky alebo e-mailom kontaktujte následne uvedené servisné oddelenie.
- Výrobok identifikovaný ako chybný môžete spolu s dokladom o kúpe (pokladničný doklad) a uvedením v čom pozostáva chyba a kedy nastala bez poštového poplatku poslať na adresu servisu, ktorá vám bude oznámená.

Na webovej stránke www.lidl-service.com si môžete stiahnuť túto a mnohé ďalšie príručky, videá o výrobkoch a inštalačný softvér.



S týmto QR kódom sa dostanete priamo na stránku servisu spoločnosti Lidl (www.lidl-service.com) a prostredníctvom zadania čísla výrobku (IAN) 307107_1904 si môžete otvoriť návod na obsluhu.

11. Distribútor

TRADIX GmbH & Co. KG
Schwanheimer Str. 132
DE-64625 Bensheim/GERMANY

12. Adresa servisu

TRADIX SERVICE-CENTER
c/o Teknihall Elektronik GmbH
Breitefeld 15
DE-64839 Münster/GERMANY

Hotline: 00800 30012001 (zadarmo, neplatí pre volania z mobilných sietí)

E-Mail: tradix-sk@teknihall.com

10/2019 / PO31000473

Tradix č. výr.: 307107-19-A, -B

IAN 307107_1904



Tradix GmbH & Co. KG

Schwanheimer Str. 132
DE-64625 Bensheim
GERMANY

Serviceadresse:

TRADIX SERVICE CENTER
Hotline: 00800 30012001

Stand der Informationen · Last update · Version des informations · Stand van de informatie ·
Stan informacjii · Stav informací · Stav informácií:
10/2019

Tradix Art.-Nr.: 307107-19-A, -B