



**HOCHLEHNER-KLAPPSESSEL**  
**HIGH-BACK FOLDING CHAIR**  
**FAUTEUIL PLIANT**

(DE) (AT) (CH)

**HOCHLEHNER-KLAPPSESSEL**

Kurzanleitung

(FR) (BE)

**FAUTEUIL PLIANT**

Mode d'emploi rapide

(PL)

**FOTEL SKŁADANY Z WYSOKIM  
OPARCIEM**

Krótką instrukcja

(SK)

**SKLÁPACIE KRESLO**

Krátky návod

(DK)

**POSITIONSSTOL MED HØJ RYG**

Kort vejledning

(GB) (IE)

**HIGH-BACK FOLDING CHAIR**

Quick start guide

(NL) (BE)

**KLAPSTOEL MET HOGE RUGLEUNING**

Korte handleiding

(CZ)

**SKLÁDACÍ KŘESLO**

Krátký návod


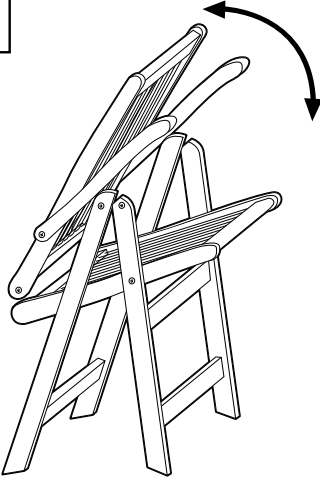
(ES)

**SILLÓN PLEGABLE DE RESPALDO ALTO**

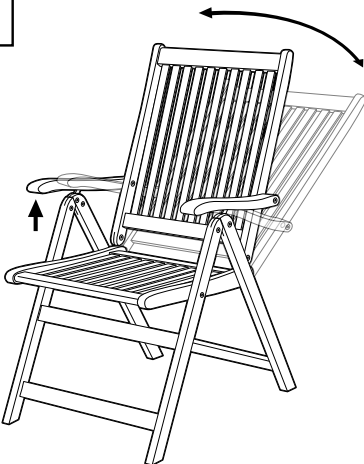
Guía rápida



**A**



**B**



DE AT CH

**WICHTIG, FÜR SPÄTERE BEZUGNAHME  
AUFBEWAHREN: SORGFÄLTIG LESEN!**

GB IE

**IMPORTANT: RETAIN FOR LATER REFERENCE;  
PLEASE READ CAREFULLY!**

FR BE

**IMPORTANT. LIRE ATTENTIVEMENT !  
A CONSERVER POUR RÉFÉRENCE ULTÉRIEURE.**

NL BE

**BELANGRIJK, BEWAREN OM LATER TE KUNNEN  
NASLAAN; ZORGVULDIG LEZEN!**

PL

**WAŻNE, PRZECHOWYWAĆ W CELU PÓŹNIEJSZEGO  
SKORZYSTANIA: PRZECZYTAĆ UWAZNIE!**

CZ

**DŮLEŽITÉ, USCHOVEJTE PRO POZDĚJŠÍ  
ZHLEDNUTÍ: ČTĚTE PEČLIVĚ!**

SK

**DÔLEŽITÉ, USCHOVAJTE KVÔLI NESKOR-ŠIEMU  
POUŽITIU: POZORNE PREČÍTAJTE!**

ES

**IMPORTANTE: GUARDAR PARAR REFERENCIA  
FUTURA ¡LEER ATENTAMENTE!**

DK

**VIGTIG, GEM TIL SENERE BRUG:  
SKAL LÆSES GRUNDIGT!**

Diese Kurzanleitung ist fester Bestandteil der Gebrauchsanweisung. Bewahren Sie diese zusammen mit der Gebrauchsanweisung gut auf. Händigen Sie alle Unterlagen bei Weitergabe des Artikels an Dritte mit aus. Lesen Sie vor der Verwendung die Gebrauchsanweisung und beachten Sie insbesondere die darin enthaltenen Sicherheitshinweise.

Unter folgendem Internetlink können Sie die Gebrauchsanweisung herunterladen:  
<https://www.lidl-service.com>

## Lieferumfang

1 x Hochlehner-Klappsessel  
1 x Kurzanleitung

## Technische Daten



Maximale Belastung: 110 kg



Herstellungsdatum (Monat/Jahr):  
02/2021

## Bestimmungsgemäße Verwendung

Der Artikel ist für den Gebrauch im Wohnbereich, z. B. Balkon, Terrasse oder Garten konzipiert. Der Artikel ist nicht für den gewerblichen Gebrauch bestimmt.

## Sicherheitshinweise



### Lebensgefahr!

- Lassen Sie Kinder niemals unbeaufsichtigt mit dem Verpackungsmaterial. Es besteht Erstickungsgefahr.



### Verletzungsgefahr!

- Achten Sie vor der Benutzung des Artikels auf die richtige Stabilität!
- Achten Sie beim Auf- und Einklappen des Artikels auf Quetsch- und Scherstellen.
- Stellen Sie den Artikel auf einen ebenen Untergrund.

- Der Artikel darf nur unter Aufsicht von Erwachsenen und nicht als Spielzeug verwendet werden.
- Prüfen Sie den Artikel vor jedem Gebrauch auf Beschädigungen oder Abnutzungen.
- Der Artikel ist kein Kletter- oder Spielgerät! Stellen Sie sicher, dass sich Personen, insbesondere Kinder, nicht auf den Artikel stellen oder daran hochziehen. Der Artikel kann umfallen.
- Stellen Sie sich niemals auf den Artikel.
- Rücken- oder Armlehnen dürfen nicht als Sitzflächen benutzt werden.
- Den Artikel nicht in der Nähe von offenem Feuer verwenden.



### Vermeidung von Sachschäden!

- Sichern Sie den Artikel bei extremen Wetterbedingungen, wie z. B. bei starkem Wind. Lagern Sie den Artikel in geschützten Räumen.

## Verwendung

### Artikel auf-/einklappen (Abb. A)

Um den Artikel aufzuklappen, fassen Sie an der Rückenlehne und Sitzfläche an und ziehen Sie den Artikel auseinander.

Um den Artikel einzuklappen, drücken Sie die Rückenlehne und Sitzfläche aneinander.

### Artikel verstellen (Abb. B)

Ziehen Sie die Armlehnen nach oben und drücken Sie leicht gegen die Rückenlehne.

Um die Rückenlehne aufzurichten, ziehen Sie die Armlehnen gleichzeitig nach oben und vorne.

**Hinweis:** Die Rückenlehne ist in sechs Stufen verstellbar.

## Reinigung und Pflege

- Beachten Sie, dass sich Holz durch wechselnde Temperaturen, Luftfeuchtigkeit und andere Einflüsse verändern kann.
- Das Holz des Artikels ist ein Naturprodukt und daher kann es in Farbe und Struktur zu kleinen Abweichungen kommen.

### Pflegehinweis

- Reinigen Sie den Artikel mit einer weichen Bürste und milder Seifenlauge.

- Lassen Sie den Artikel nach der Reinigung vollständig trocknen.
- Behandeln Sie den Artikel mit Holzpflegeöl aus dem Fachhandel. Die Pflege sollten Sie mehrmals pro Saison durchführen. Das Holz muss für den Pflegevorgang vollständig trocken sein!
- Befolgen Sie die Herstellerhinweise des ausgewählten Pflegeöls.

WICHTIG! Nie mit scharfen Reinigungsmitteln reinigen.

### **Lagerung**

Lagern Sie den Artikel bei Nichtbenutzung immer trocken und sauber bei Raumtemperatur.

This quick reference guide is a fixed part of the instructions for use. Keep both this and the instructions for use in a safe place. When passing this product on to third parties, please be sure to include all documentation. Read the instructions for use before use, and pay particular attention to the safety instructions included in the operating instructions.

You can download the instructions for use at the following internet link:  
<https://www.lidl-service.com>

## Package contents

- 1 x high-back folding chair
- 1 x quick start guide

## Technical data



Maximum load: 110kg



Date of manufacture (month/year):  
02/2021

## Intended use

The item is designed for residential use, e.g. on a balcony, patio or in the garden. The item is not intended for commercial use.

## Safety information



### Life-threatening hazard!

- Never leave children unattended with the packing materials. There is a risk of suffocation.



### Risk of injury!

- Make sure the product is properly stabilised before using it!
- Pay attention to pinch and shear points when folding and unfolding the item.
- Place the item on a level surface.
- The item may only be used with adult supervision and should not be used as a toy.
- Check the item for damage or wear before each use.
- This item is neither a toy, nor a climbing apparatus! Ensure that persons, especially children, do not pull themselves up on the item or lean against it. The item may fall over.

- Never stand on the item.
- Do not use the backrest or armrests as a seat.
- Do not use the item near an open flame.



### Preventing damage to the item!

- Secure the item during extreme weather conditions, e.g. strong wind. Store the item in a sheltered area.

## Use

### Folding / unfolding the item (Fig. A)

To unfold the item, grab the back rest and the seat and pull the item open.

To fold the item, push the back rest and seat towards each other.

### Adjusting the item (Fig. B)

Pull the arm rests up and press lightly against the back rest.

To bring the back rest into an upright position, pull the arm rests both forward and up.

**Note:** The back rest has six adjustable settings.

## Cleaning and care

- Please be aware that wood can change due to changes in temperature, air humidity and other influences.
- The wood used in the item is a natural product and may therefore deviate slightly in terms of colour and structure.

## Care instructions

- Clean the item using a soft brush and mild soapy water.
- Allow the item to completely dry after cleaning.
- Treat the item using wood care oil from a specialist retailer. You should treat the item several times per season.  
The wood must be completely dry before carrying out treatment.
- Follow the manufacturer's instructions for the selected care oil.

**IMPORTANT!** Never clean the product with harsh cleaning agents.

## Storage

When not in use, always store the product clean and dry at room temperature.

Ce guide rapide fait partie intégrante du notice d'utilisation. Conservez-le soigneusement avec le notice d'utilisation. Lorsque vous remettez le produit à d'autres utilisateurs, veuillez également leur transmettre tous les documents liés à celui-ci. Lisez avant l'utilisation le notice d'utilisation et respectez tout particulièrement les consignes de sécurité qui y figurent.

En cliquant sur le lien suivant, vous pouvez télécharger la notice d'utilisation : <https://www.lidl-service.com>

## Étendue de la livraison

- 1 fauteuil pliant
- 1 mode d'emploi rapide

## Caractéristiques techniques



Charge maximale : 110 kg



Date de fabrication (mois/année) : 02/2021

## Utilisation conforme à sa destination

L'article est conçu pour être utilisé dans une zone d'habitation, comme par exemple un balcon, une terrasse ou un jardin. L'article n'est pas prévu pour une utilisation commerciale.

## Consignes de sécurité



### **Danger de mort !**

- Ne laissez jamais les enfants sans surveillance avec le matériel d'emballage. Il y a risque d'étouffement.



### **Risque de blessure !**

- Avant d'utiliser l'article, veillez à une bonne stabilité !
- Lors du pliage et du dépliage de l'article, faites attention aux zones d'écrasement et de cisaillement.
- Placez l'article sur une surface plane.
- L'article ne doit être utilisé que sous la surveillance d'adultes et non pas comme un jouet.

- Avant chaque utilisation, vérifiez que l'article n'est pas endommagé ou usé.
- L'article n'est ni un jouet, ni un appareil pour l'escalade ! Assurez-vous que personne, en particulier les enfants, ne montent ou se hissent sur l'article. L'article risque de se renverser.
- Ne montez jamais sur l'article.
- Le dossier ou les accoudoirs ne doivent pas être utilisés comme surface d'assise.
- N'utilisez pas l'article à proximité de flamme nue.



### **Éviter les dommages matériels !**

- Fixez l'article dans des conditions climatiques extrêmes, à l'instar des vents violents. Stockez l'article dans des endroits protégés.

## Utilisation

### **Pliage et dépliage de l'article (fig. A)**

Pour déplier l'article, arrêtez le dossier et la surface d'assise et ouvrez-le.

Pour plier l'article, mettez le dossier et la surface d'assise ensemble.

### **Ajustement de l'article (fig. B)**

Tirez les accoudoirs vers le haut et appuyez légèrement sur le dossier.

Pour relever le dossier, tirez les accoudoirs à la fois vers le haut et vers l'avant.

**Remarque :** le dossier possède six niveaux de réglage.

## Nettoyage et entretien

- Veuillez noter que la qualité du bois peut changer en raison des variations de température, d'humidité et d'autres influences.
- Le bois de l'article est un produit naturel et peut donc présenter de petites variations de couleur et de structure.

### **Conseils d'entretien**

- Nettoyez l'article avec une brosse douce et de l'eau savonneuse douce.
- Laissez l'objet sécher complètement après le nettoyage.
- Traitez l'article avec de l'huile d'entretien pour bois disponible dans les magasins spécialisés.

L'entretien doit être effectué plusieurs fois par saison, si nécessaire.

Le bois doit être complètement sec pour l'entretien !

- Suivez les instructions du fabricant pour l'huile d'entretien indiquée.

**IMPORTANT !** Ne jamais laver avec des produits de nettoyage agressifs.

### **Stockage**

Lorsque vous n'utilisez pas l'article, rangez-le toujours dans un endroit sec et propre à une température ambiante.



Deze beknopte handleiding is vast bestanddeel van de gebruiksaanwijzing. Bewaar hem samen met de gebruiksaanwijzing goed. Overhandig alle documenten bij doorgifte van het product aan derden. Lees voor het gebruik de gebruiksaanwijzing en neem in het bijzonder de hierin vermelde veiligheidsvoorschriften in acht.

Via volgende internetlink kunt u de gebruiksaanwijzing downloaden:  
<https://www.lidl-service.com>

## Leveringsomvang

1 x klapstoel met hoge rugleuning  
1 x korte handleiding

## Technische gegevens



Maximale belasting: 110 kg



Productiedatum (maand/jaar):  
02/2021

## Beoogd gebruik

Dit artikel is ontworpen voor gebruik in de huiselijke sfeer, bijv. op het balkon, op het terras of in de tuin. Dit artikel is niet bestemd voor zakelijk gebruik.

## Veiligheidstips



### Levensgevaar!

- Laat kinderen nooit zonder toezicht alleen met het verpakkingsmateriaal. Er bestaat een kans op verstikking.



### Kans op lichamelijk letsel!

- Let er voordat u het artikel gebruikt op of dit voldoende stabiliteit biedt.
- Let bij het open- en dichtklappen van het artikel op knel- en snijgevaar.
- Plaats het artikel op een vlakke ondergrond.
- Het artikel mag alleen worden gebruikt onder toezicht van volwassenen en mag niet worden gebruikt als speelobject.
- Controleer het artikel voor elk gebruik op beschadigingen of slijtage.

- Het artikel is geen klim- of speeltoestel. Zorg ervoor dat niemand, in het bijzonder kinderen, op het artikel gaat staan of zich eraan omhoogtrekt. Het artikel kan omvallen.
- Ga nooit op het artikel staan.
- Rug- en arMLEUNINGEN mogen niet als zitting worden gebruikt.
- Gebruik het artikel niet in de buurt van open vuur.



### Voorkomen van materiële schade!

- Zet het artikel vast bij extreme weersomstandigheden, zoals harde wind. Berg het artikel op in een beschutte ruimte.

## Gebruik

### Artikel open-/dichtklappen (afb. A)

Pak de rugleuning en de zitting van het artikel vast en trek ze van elkaar af om het artikel open te klappen.

Druk de rugleuning en de zitting naar elkaar toe om het artikel dicht te klappen.

### Artikel verstellen (afb. B)

Trek de arMLEUNINGEN omhoog en duw lichtjes tegen de rugleuning.

Om de rugleuning rechter te zetten, trekt u de arMLEUNINGEN gelijktijdig omhoog en naar voren.

**Aanwijzing:** de rugleuning is in zes standen verstelbaar.

## Reiniging en onderhoud

- Houd er rekening mee dat hout door wisselende temperaturen, luchtvochtigheid en andere invloeden veranderingen kan ondergaan.
- Het hout van het artikel is een natuurproduct en daarom kunnen kleine kleur- en structuurafwijkingen voorkomen.

### Onderhoudstip

- Reinig het artikel met een zachte borstel en een milde zeepoplossing.
- Laat het artikel na het reinigen volledig drogen.
- Behandel het artikel met houtbehandelingsolie uit de vakhandel. U dient het onderhoud zo nodig meerdere keren per seizoen uit te voeren. Vóór de onderhoudsbeurt moet het hout volledig droog zijn.

- Volg de instructie van de fabrikant van de gekozen behandelingsolie.

**BELANGRIJK!** Reinig nooit met agressieve reinigingsmiddelen.

### **Opslag**

Bewaar het artikel wanneer u dit niet gebruikt altijd droog en schoon op kamertemperatuur.

Ta krótka instrukcja obsługi jest stałą częścią składową instrukcję użytkowania. Należy ją zachować wraz z instrukcją użytkowania. W przypadku przekazania produktu innej osobie należy dołączyć do niego całą jego dokumentację. Przed użyciem należy przeczytać instrukcję użytkowania i szczególnie przestrzegać zawartych w niej wskazówek dotyczących bezpieczeństwa.

Pod następującym linkiem można pobrać instrukcję użytkowania:  
<https://www.lidl-service.com>

## Zakres dostawy

1 x fotel składany z wysokim oparciem  
1 x krótka instrukcja

## Dane techniczne



Maksymalne obciążenie: 110 kg



Data produkcji (miesiąc/rok):  
02/2021

## Użytkowanie zgodne z przeznaczeniem

Produkt ten jest przeznaczony do użytku domowego, np. na balkonie, na tarasie czy w ogrodzie. Produkt ten nie jest przeznaczony do użytku komercyjnego.

## Wskazówki bezpieczeństwa



### Zagrożenie życia!

- Nigdy nie pozostawiać dzieci z opakowaniem produktu bez nadzoru. Ryzyko uduszenia.



### Niebezpieczeństwo odniesienia obrażeń!

- Przed użyciem produktu zapewnić odpowiednią stabilność!
- Przy rozkładaniu i składaniu produktu uważać na miejsca grożące zgnieceniem lub przecięciem.

- Ustawić produkt na równej powierzchni.
- Produkt może być używany jedynie pod nadzorem dorosłych, ale nie jako zabawka.
- Przed każdym użyciem należy sprawdzić produkt pod kątem uszkodzeń lub zużycia.
- Produkt nie służy do zabawy ani wspinania się! Żadne osoby, a w szczególności dzieci, nie powinny stawać ani podciągać się na tym produkcie. Produkt może się przewrócić.
- Nigdy nie stawać na produkcie.
- Nie wolno wykorzystywać oparcia lub podłokietników jako powierzchni do siedzenia.
- Nie używać produktu w pobliżu otwartego ognia.



### Zapobieganie szkodom rzeczowym!

- Zabezpieczyć produkt w czasie ekstremalnych warunków pogodowych, np. przy silnym wietrze. Przechowywać produkt w osłoniętych pomieszczeniach.

## Użytkowanie

### Rozkładanie i składanie produktu (rys. A)

W celu rozłożenia produktu należy chwycić za oparcie i siedzisko, a następnie rozłożyć produkt.

W celu ponownego złożenia produktu należy docisnąć oparcie do siedziska.

### Regulowanie produktu (rys. B)

Podnieść podłokietniki do góry i lekko nacisnąć na oparcie.

Aby podnieść oparcie należy pociągnąć podłokietniki jednocześnie do góry i do przodu.

**Wskazówka:** oparcie można regulować w sześciu poziomach.

## Czyszczenie i pielęgnacja

- Należy pamiętać, że drewno może się zmieniać ze względu na zmieniające się warunki temperatury, wilgotność i inne czynniki.
- Zastosowane drewno jest produktem naturalnym i dlatego mogą wystąpić niewielkie odchylenia w jego kolorze i strukturze.

## **Wskazówka dotycząca pielęgnacji**

- Czyścić produkt miękką szczoteczką i wodą z łagodnym roztworem mydlanym.
- Po wyczyszczeniu pozostawić produkt do całkowitego wyschnięcia.
- Pokryć produkt specjalistycznym olejem do pielęgnacji drewna. Ewentualnie pielęgnację należy wykonywać kilka razy na sezon. Proces pielęgnacji przeprowadzać tylko wtedy, gdy drewno jest całkowicie suche!
- Postępować zgodnie z instrukcjami producenta dla wybranego oleju pielęgnacyjnego.

**WAŻNE!** Nie czyścić przy użyciu ostrych środków czyszczących.

## **Przechowywanie**

Podczas nieużywania należy zawsze przechowywać produkt w suchym i czystym miejscu, w temperaturze pokojowej.

Tento stručný návod je nedílnou součástí návodu k použití. Uložte jej společně s návodem k použití. Při předávání výrobku třetí osobě současně předávejte i všechny související podklady. Před použitím si přečtěte návod k použití a dodržujte především bezpečnostní předpisy, které jsou v něm obsaženy.

Pod následujícím internetovým linkem si můžete stáhnout návod k použití:

<https://www.lidl-service.com>

## Obsah balení

1 x skládací křeslo

1 x krátký návod

## Technické údaje



Maximální zatížení: 110 kg



Datum výroby (měsíc/rok):  
02/2021

## Použití dle určení

Tento výrobek je určen k použití v domácím prostředí, jako je např. balkon, terasa nebo zahrádka. Výrobek není určen pro komerční použití.

## Bezpečnostní pokyny



### Nebezpečí ohrožení života!

- Nenechávejte děti nikdy hrát si s obalovým materiálem bez dozoru. Hrozí nebezpečí udušení.



### Nebezpečí poranění!

- Před použitím výrobku dbejte na správnou stabilitu!
- Při rozkládání a skládání výrobku dbejte na místa, kde hrozí nebezpečí skřípnutí a stříhnutí.
- Postavte výrobek na vodorovný podklad.
- Výrobek smí být použitý jen pod dozorem dospělých a ne jako hračka.
- Před každým použitím zkontrolujte, zda výrobek nenese známky poškození nebo opotřebení.

- Výrobek není určen ke šplhání ani ke hraní! Ujistěte se, že osoby, zejména děti, se na výrobek nestaví nebo po něm nešplhají. Výrobek se může převrátit.
- Nikdy se na výrobek nestavějte.
- Opěradla na záda nebo ruce nesmějí být použita k sezení.
- Nepoužívejte tento výrobek v blízkosti otevřeného ohně.



### Zamezení věcným škodám!

- Zajistěte výrobek proti extrémním podmínkám počasí, jako např. při silném větru. Výrobek uschovejte v chráněných prostorách.

## Použití

### Rozkládání a skládání výrobku (obr. A)

K rozložení výrobku uchopte zadní opěradlo a sedací plochu a části výrobku od sebe odtáhněte.

Ke složení výrobku přitlačte zadní opěradlo a sedací plochu k sobě.

### Nastavení výrobku (obr. B)

Vytáhněte opěrky rukou nahoru a zatlačte lehce proti zadnímu opěradlu.

K vyrovnání zadního opěradla potáhněte opěrky rukou současně nahoru a dopředu.

**Upozornění:** Zadní opěradlo je nastavitelné v šesti stupních.

## Čištění a údržba

- Vezměte na vědomí, že dřevo se může vlivem měnících se teplot, vlhkosti a dalších faktorů změnit.
- Dřevo, které je součástí výrobku, je přírodní produkt, a proto se v barvě a struktuře mohou objevit malé odchylky.

### Pokyny k údržbě

- Očistěte výrobek měkkým kartáčem a jemným mýdlovým roztokem.
- Po čištění nechte výrobek zcela vyschnout.
- Ošetřete výrobek olejem na ošetření dřeva od specializovaných prodejců. Péče by měla být prováděna několikrát za sezónu.

Dřevo musí být pro proces ošetření zcela suché!

- Dodržujte pokyny výrobce vybraného oleje.

**DŮLEŽITÉ!** K čištění nikdy nepoužívejte agresivní čisticí prostředky.

### **Uskladnění**

Pokud výrobek nepoužíváte, skladujte jej vždy suchý a čistý při pokojové teplotě.

Tento krátky návod je pevnou súčasťou návodu na používanie. Dobre ho uschovajte spolu s návodom na používanie. Ak odovzdávate výrobok ďalšej osobe, priložte k nemu aj všetky podklady. Pred používaním si pozorne prečítajte návod na používanie a dodržiavajte najmä v ňom uvedené bezpečnostné pokyny.

Na nasledovnej webovej stránke si môžete stiahnuť návod na používanie:  
<https://www.lidl-service.com>

## Rozsah dodávky

1 x sklápacie kreslo  
1 x krátky návod

## Technické údaje



Maximálne zaťaženie: 110 kg



Dátum výroby (mesiac/rok):  
02/2021

## Určené použitie

Výrobok je určený na použitie v bytovom priestore, napr. balkón, terasa alebo záhrada. Tento výrobok nie je určený na komerčné použitie.

## Bezpečnostné pokyny



### Nebezpečenstvo ohrozenia života!

- Nikdy nedovoľte deťom zostať s obalovým materiálom bez dozoru. Hrozí nebezpečenstvo udusenía.



### Nebezpečenstvo poranenia!

- Pred použitím sa presvedčte o správnej stabilite výrobku!
- Pri rozkladaní a skladaní výrobku si dávajte pozor na miesta, kde by ste si mohli privrieť a porezať prsty.
- Výrobok položte na rovný povrch.
- Výrobok sa smie používať iba pod dozorom dospelšej osoby a nikdy nie ako hračka.
- Pred každým použitím skontrolujte, či výrobok nie je poškodený alebo opotrebovaný.

- Výrobok nie je preliezačka ani hracia zostava! Zabezpečte, aby sa na výrobok nestavali ani nešplhali žiadne osoby, najmä deti. Výrobok sa môže prevrátiť.
- Na výrobok sa nikdy nestavajte.
- Operadlo alebo lakťové opierky sa nesmú používať na sedenie.
- Výrobok nepoužívajte v blízkosti otvoreného ohňa.



### Zabránenie vecným škodám!

- Pri extrémnych poveternostných podmienkach výrobok zaistite, napr. pri silnom vetre. Výrobok skladujte v chránených priestoroch.

## Použitie

### Rozkladanie/skladanie výrobku (obr. A)

Ak chcete výrobok rozložiť, uchopte ho za operadlo a sedadlo a potiahnite ich od seba. Ak chcete výrobok zložiť, zatlačte operadlo a sedadlo smerom k sebe.

### Nastavenie výrobku (obr. B)

Opierky na ruky potiahnite smerom nahor a ľahko ich zatlačte proti operadlu. Na vyrovnanie operadla potiahnite opierky na ruky naraz smerom nahor a dopredu.

**Upozornenie:** Operadlo je nastaviteľné v šiestich úrovniach.

## Čistenie a údržba

- Upozorňujeme, že drevo sa môže meniť v dôsledku meniacich sa teplôt, vlhkosti a iných vplyvov.
- Drevo výrobku je prírodným produktom, a preto sa môžu vyskytnúť malé odchýlky vo farbe a štruktúre.

### Pokyn k starostlivosti

- Výrobok očistite mäkkou kefou a jemným mydlovým lúhom.
- Po čistení nechajte výrobok úplne vysušiť.
- Ošetríte výrobok olejom na ošetrovanie dreva od špecializovaných predajcov. Starostlivosť by sa mala počas sezóny vykonávať prípadne niekoľkokrát.

Ak chcete vykonávať starostlivosť, musí byť drevo úplne suché!

- Dodržujte pokyny výrobcu pre zvolený olej na starostlivosť.

**DÔLEŽITÉ!** Výrobok nikdy nečistite ostrými čistiacimi prostriedkami.

### **Skladovanie**

Pri nepoužívaní skladujte výrobok vždy suchý a čistý pri izbovej teplote.



Esta guía rápida forma parte de las instrucciones de uso. Guárdela bien junto con las instrucciones de uso. Facilite toda la documentación si entrega el artículo a terceros. Lea las instrucciones de uso antes del uso y tenga en cuenta especialmente las instrucciones de seguridad incluidas en las mismas.

Puede descargar las instrucciones de uso en el siguiente enlace de internet:  
<https://www.lidl-service.com>

## Entrega

1 sillón plegable de respaldo alto  
1 guía rápida

## Datos técnicos



Carga máxima: 110 kg



Fecha de fabricación (mes/año):  
02/2021

## Uso conforme al fin previsto

El artículo ha sido diseñado para el uso residencial, p. ej., en balcones, terrazas o jardines. El artículo no ha sido diseñado para el uso comercial.

## Indicaciones de seguridad



### ¡Peligro de muerte!

- No deje a los niños en ningún momento sin vigilancia con el material de embalaje. Existe peligro de asfixia.



### ¡Peligro de lesiones!

- ¡Antes de usar el artículo, asegúrese de que este dispone de la estabilidad adecuada!
- Tenga cuidado con los puntos de aplastamiento y cizallamiento al plegar y desplegar el artículo.
- Coloque el artículo únicamente sobre una base plana.
- El artículo debe usarse únicamente bajo la supervisión de personas adultas y no debe emplearse como juguete.

- Compruebe si el artículo presenta daños o signos de desgaste antes de cada uso.
- ¡El artículo no es un juguete ni un trepador! Asegúrese de que ninguna persona, especialmente niños, se suba al artículo o tire de él. El artículo podría caerse.
- No se ponga nunca de pie sobre el artículo.
- El respaldo y los reposabrazos no deben usarse para sentarse.
- No coloque el artículo cerca de llamas abiertas.



### ¡Prevención de daños materiales!

- Asegure el artículo en caso de condiciones climatológicas extremas, como, p. ej., viento fuerte. Almacene el artículo en estancias protegidas.

## Uso

### Pliegue/despliegue del artículo w(fig. A)

Para desplegar el artículo cójalo por el respaldo y el asiento y ábralo.

Para plegarlo, acerque el respaldo y el asiento presionándolos.

### Ajuste del artículo (fig. B)

Tire de los reposabrazos hacia arriba y ejerza una ligera presión contra el respaldo.

Para enderezar el respaldo, tire de los reposabrazos hacia arriba y hacia delante simultáneamente.

**Nota:** El respaldo se puede ajustar en seis niveles diferentes.

## Limpieza y cuidados

- Tenga en cuenta que la madera puede modificarse debido a cambios en la temperatura, la humedad ambiental y otras influencias.
- La madera del artículo es un producto natural, por lo que es posible que presente pequeñas diferencias en el color y la estructura.

### Indicación de cuidado

- Limpie el artículo con un cepillo y una solución jabonosa suaves.
- Deje que el artículo se seque completamente después de limpiarlo.

- Aplique al artículo aceite para cuidado de la madera de venta en comercios especializados. El cuidado debería aplicarse varias veces por temporada. ¡La madera debe estar completamente seca para proceder a su cuidado!
- Siga las indicaciones del fabricante.  
¡IMPORTANTE! No lo limpie con productos de limpieza agresivos.

### **Almacenamiento**

Si no va a utilizarlo, almacene siempre el artículo seco y limpio y a temperatura ambiente.

Denne korte vejledning er en integreret del af brugervejledningen. Opbevar denne godt sammen med brugervejledningen. Udlever alle dokumenter, når artiklen videregives til tredjepart. Læs brugervejledningen før brugen og vær særlig opmærksom på sikkerhedsoplysningerne deri.

Brugervejledningen kan downloades under følgende internetlink:  
<https://www.lidl-service.com>

## Leveringsomfang

1 x positionsstol med høj ryg  
1 x kort vejledning

## Tekniske data



Maksimal belastning: 110 kg



Fremstillingsdato (måned/år):  
02/2021

## Bestemmelsesmæssig brug

Artiklen er beregnet til brug i forbindelse med private boliger, f.eks. balkon, terrasse eller have. Artiklen er ikke beregnet til erhvervmæssig brug.

## Sikkerhedsanvisninger



### Livsfare!

- Lad aldrig børn være alene med emballagematerialet. Der er kvælningssfare.



### Fare for skader!

- Sørg for den rigtige stabilitet, før artiklen bruges!
- Pas på ikke at skære fingrene eller få dem i klemme, når artiklen klappes op og ned.
- Stil artiklen på en plan overflade.
- Artiklen må kun bruges under opsyn af voksne og ikke som legetøj.
- Kontrollér artiklen for beskadigelser eller slid før hver brug.
- Artiklen er ikke klatre- eller legeudstyr! Sørg for, at personer, især børn, ikke står på eller trækker sig op i artiklen. Artiklen kan vælte.
- Stå aldrig på artiklen.

- Sid ikke på ryg- og armlæn.
- Artiklen må ikke bruges i nærheden af åben ild.

## Undgå tingskader!

- Fastgør artiklen under ekstreme vejrforhold, såsom ved stærke vindstød. Opbevar artiklen i beskyttede rum.

## Anvendelse

### Sådan klappes artiklen op og ned (figur A)

Før at klappe artiklen op trækkes ryglæn og sæde fra hinanden.

Før at klappe artiklen ned trykkes ryglæn og sæde mod hinanden.

### Indstilling af ryglæn (figur B)

Træk armlænene opad, og tryk dem let bagud mod ryglænet.

Ryglænet rettes op ved at trække de to armlæn opad og fremad samtidig.

**Bemærk:** Ryglænet kan indstilles i seks trin.

## Rengøring og pleje

- Bemærk, at træet kan ændre udseende på grund af udsving i temperatur og luftfugtighed.
- Det træ, artiklen er fremstillet af, er et naturprodukt, og derfor kan der forekomme mindre forskelle i farve og struktur.

## Pleje

- Artiklen rengøres med en blød børste og mildt sæbevand.
- Lad artiklen tørre helt efter rengøring.
- Artiklen kan behandles med træplejeolie købt i faghandelen. Artiklen plejes med olie flere gange i løbet af sæsonen. Før påføring af plejeolie skal træet være helt tørt!
- Følg producentens anvisninger på det valgte plejeprodukt.

**VIGTIGT!** Må aldrig rengøres med skrappe rengøringsmidler.

## Opbevaring

Opbevar altid artiklen tør og ren ved stuetemperatur, når den ikke er i brug.

**DELTA-SPORT HANDELSKONTOR GMBH**

Wragekamp 6 • DE-22397 Hamburg  
GERMANY



02/2021

Delta-Sport-Nr.: HL-8561

---

10.14.2020 / PM 3:44

IAN 351398\_2007

