

SILVER CREST®

ELEKTRISCHE GEBLÄSEPUMPE ELECTRIC AIR PUMP POMPE ÉLECTRIQUE

**(DE) (AT) (CH) ELEKTRISCHE
GEBLÄSEPUMPE**

Gebrauchsanweisung

(FR) (BE) POMPE ÉLECTRIQUE

Notice d'utilisation

(PL) POMPKA ELEKTRYCZNA

Instrukcja użytkowania

(SK) ELEKTRICKÝ KOMPRESOR

Návod na používanie

(DK) ELEKTRISK LUFTPUMPE

Brugervejledning

(HU) ELEKTROMOS PUMPA

Használati útmutató

(GB) (IE) ELECTRIC AIR PUMP

Instructions for use

**(NL) (BE) ELEKTRISCHE
LUCHTCOMPRESSOR**

Gebruiksaanwijzing

**(CZ) ELEKTRICKÁ VZDUCHOVÁ
PUMPA**

Návod k použití

(ES) INFLADOR ELÉCTRICO

Instrucciones de uso

(IT) POMPA ELETTRICA

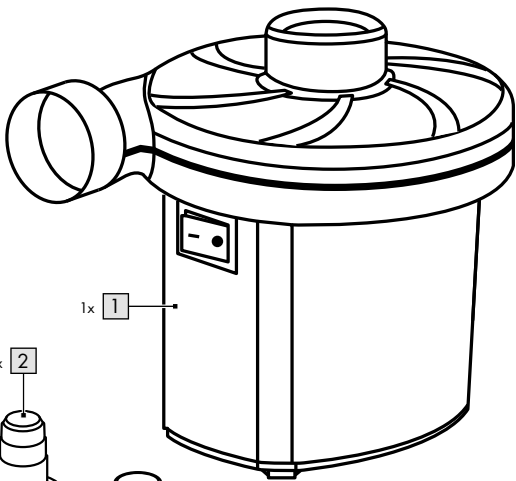
Istruzioni d'uso



IAN 446457_2307

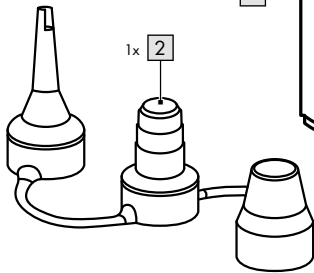


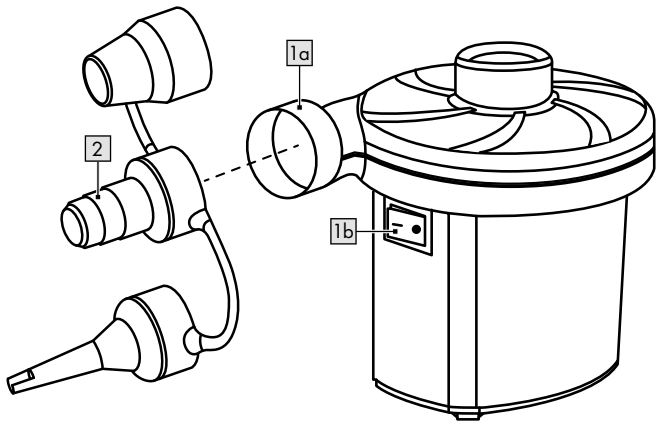
A



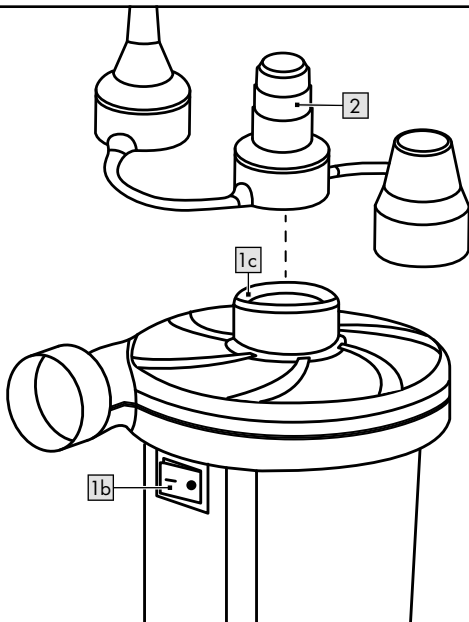
1x **1**

1x **2**

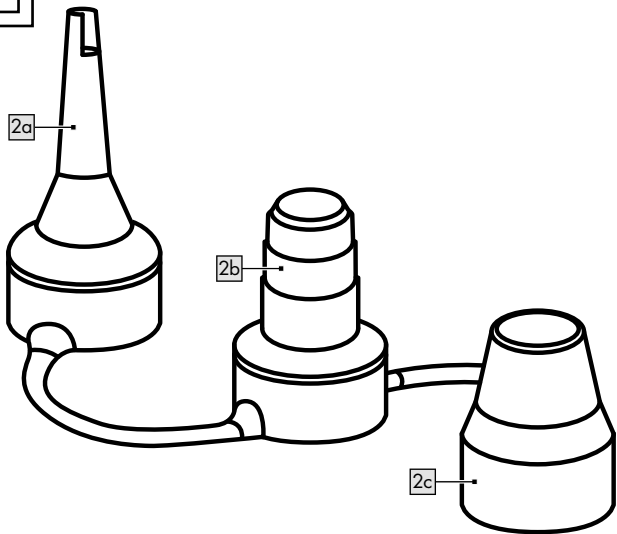


B

C



D



Herzlichen Glückwunsch!

Mit Ihrem Kauf haben Sie sich für einen hochwertigen Artikel entschieden. Machen Sie sich vor der ersten Verwendung mit dem Artikel vertraut.



Lesen Sie hierzu aufmerksam die nachfolgende Gebrauchsanweisung.

Benutzen Sie den Artikel nur wie beschrieben und für die angegebenen Einsatzbereiche. Bewahren Sie diese Gebrauchsanweisung gut auf. Händigen Sie alle Unterlagen bei Weitergabe des Artikels an Dritte ebenfalls mit aus.

Lieferumfang (Abb. A)

- 1 x elektrische Gebläsepumpe (1)
- 1 x Ventiladapter-Set (2)
- 1 x Gebrauchsanweisung


Technische Daten


Anschlussleitung: ca. 1,6 m


Nenneingangsspannung:


220-240 V \sim , 50/60 Hz

Leistungsaufnahme: 130 W

 Symbol für Wechselspannung

 Schutzklasse 2

 nur in Innenräumen verwenden

 Gebotszeichen, weist jeden Benutzer darauf hin, die Gebrauchsanweisung vor dem Gebrauch sorgfältig durchzulesen und für alle Benutzer stets zur Verfügung zu stellen.

 Herstellungsdatum (Monat/Jahr):
11/2023

CE Hiermit erklärt Delta-Sport Handelskontor GmbH, dass dieser Artikel mit den folgenden grundlegenden Anforderungen und den übrigen einschlägigen Bestimmungen übereinstimmt:

2014/35/EU - LVD-Richtlinie

2014/30/EU - EMV-Richtlinie

2011/65/EU - RoHS-Richtlinie

Bestimmungsgemäße Verwendung

Dieser Artikel ist zum Aufpumpen und Entlüften von Luftmatratzen, Schlauchbooten, Planschbecken und sonstigen großvolumigen Aufblasartikeln für den häuslichen Gebrauch konzipiert. Er ist nicht für gewerbliche Zwecke oder zum Aufpumpen von Fahrrad- oder Autoreifen geeignet.

Sicherheitshinweise



Lebensgefahr!

- Lassen Sie Kinder niemals unbeaufsichtigt mit dem Verpackungsmaterial. Es besteht Erstickungsgefahr.



Verletzungsgefahr für Kinder!

- Kinder dürfen nicht mit dem Artikel spielen. Weisen Sie Kinder insbesondere darauf hin, dass der Artikel kein Spielzeug ist. Beachten Sie den natürlichen Spieltrieb und die Experimentierfreudigkeit von Kindern. Verhindern Sie Situationen und Verhaltensweisen, die nicht für den Artikel vorgesehen sind.
- Der Artikel muss bei Nichtgebrauch unzugänglich für Kinder gelagert werden.

Stromschlaggefahr!

- Tauchen Sie weder den Artikel noch das Kabel oder den Stecker in Wasser oder andere Flüssigkeiten.
- Fassen Sie den Stecker niemals mit feuchten Händen an.
- Ziehen Sie den Stecker nie am Kabel aus der Steckdose, sondern fassen Sie immer den Stecker an.
- Betreiben Sie den Artikel nicht, wenn er sichtbare Schäden aufweist oder das Kabel bzw. der Stecker defekt ist.
- Es ist keine Aktion seitens der Benutzer erforderlich, um den Artikel zwischen 50 und 60 Hz umzustellen. Der Artikel passt sich sowohl für 50 als auch 60 Hz an.

Verletzungsgefahr!

- Dieser Artikel kann von Personen ab 8 Jahren und darüber sowie von Personen mit verringerten physischen, sensorischen oder mentalen Fähigkeiten oder Mangel an Erfahrung und Wissen benutzt werden, wenn sie beaufsichtigt oder bezüglich des sicheren Gebrauchs des Artikels unterwiesen

wurden und die daraus resultierenden Gefahren verstehen. Kinder dürfen nicht mit dem Artikel spielen. Reinigung und Benutzer-Wartung dürfen nicht von Kindern ohne Beaufsichtigung durchgeführt werden. Es dürfen keine Modifikationen am Artikel vorgenommen werden!

- Verwenden Sie den Artikel ausschließlich wie im Abschnitt „Bestimmungsgemäße Verwendung“ vorgegeben.
- Halten Sie den Artikel von Kindern und Haustieren fern.
- Öffnen Sie das Gehäuse nicht, sondern überlassen Sie die Reparatur Fachkräften. Wenden Sie sich dazu an eine Fachwerkstatt. Bei eigenständig durchgeführten Reparaturen, unsachgemäßem Anschluss oder falscher Bedienung sind Haftungs- und Garantieansprüche ausgeschlossen.
- Bei Reparaturen dürfen nur Teile verwendet werden, die den ursprünglichen Spezifikationen entsprechen.
- Verlegen Sie die Anschlussleitung so, dass sie nicht zur Stolperfalle wird.
- Knicken Sie die Anschlussleitung nicht und legen Sie sie nicht über scharfe Kanten.
- Stellen Sie den Artikel auf eine ebene Oberfläche.

- Richten Sie den Artikel während des Betriebs keinesfalls auf sich selbst, Tiere oder andere Personen, insbesondere nicht auf Augen und Ohren.
- Lassen Sie den Artikel nicht unbeaufsichtigt laufen und beachten Sie die Füllhinweise des Aufblasartikels. Der Aufblasartikel kann platzen und schwere Verletzungen hervorrufen.
- Verwenden Sie das Gerät nicht in der Nähe von entzündbaren Flüssigkeiten oder Gasen. Saugen Sie keine heißen Dämpfe an. Bei Nichtbeachtung besteht Brand- oder Explosionsgefahr.
- Wenn Sie den Artikel nicht verwenden, ihn reinigen, wenn eine Störung auftritt, nach dem Eindringen von Fremdkörpern, bei abnormalen Geräuschen oder wenn die Anschlussleitung beschädigt ist, schalten Sie den Artikel immer aus und ziehen Sie den Stecker.
- Wenn die Netzanschlussleitung dieses Gerätes beschädigt wird, muss sie durch den Hersteller oder seinen Kundendienst oder eine ähnlich qualifizierte Person ersetzt werden, um Gefährdungen zu vermeiden.



Vermeidung von Sachschäden!

- Halten Sie sämtliche Öffnungen des Artikels während des Betriebs frei. Verschließen Sie die Öffnungen nicht mit Händen oder Fingern und decken Sie den Artikel nicht ab. Es besteht Überhitzungsgefahr.
- Achten Sie darauf, dass weder Sand noch andere kleine Fremdkörper in die Lufteinlass- oder Luftauslassöffnung gelangen.

Verwendung

1. Vergewissern Sie sich, dass das Gerät ausgeschaltet ist. Ein-/Ausschalter (1b): Stellung „0“.
2. Verbinden Sie die Anschlussleitung mit Stecker mit der Steckdose.

Hinweis: Das Gerät ist nicht für den Dauereinsatz geeignet.

Ein Betrieb von länger als 15 Minuten kann zur Überhitzung und Schädigung des Artikels führen. Nach 15 Minuten Betrieb muss der Artikel für 30 Minuten abkühlen. Sollte der Artikel überlastet sein, schalten Sie ihn sofort ab und nehmen Sie ihn erst wieder in Betrieb, wenn er abgekühlt ist.

Aufpumpen (Abb. B)

1. Nehmen Sie die Ventilkappe des Aufblasartikels ab/öffnen Sie das Ventil des Aufblasartikels.
2. Stecken Sie den benötigten Ventiladapter (2) auf die Luftauslassöffnung (1a) (INFLATE).
3. Stecken Sie den Ventiladapter in das Ventil des Aufblasartikels.
4. Schalten Sie das Gerät ein. Ein-/Ausschalter (1b) Stellung „I“.
5. Schalten Sie den Artikel aus (Ein-/Ausschalter: Stellung „0“), wenn das benötigte Füllvolumen erreicht ist, und entfernen den Ventiladapter.
6. Setzen Sie die Ventilkappe des Aufblasartikels wieder auf/schließen Sie das Ventil des Aufblasartikels.

Luft ablassen (Abb. C)

1. Schieben Sie den passenden Ventiladapter (2) auf die Lufteinlassöffnung (1c) (DEFLATE).
2. Nehmen Sie die Ventilkappe des Aufblasartikels ab/öffnen Sie das Ventil des Aufblasartikels und stecken Sie den Ventiladapter in das Ventil des Aufblasartikels.
3. Schalten Sie den Artikel ein.
4. Wenn der Aufblasartikel vollständig geleert ist, schalten Sie den Artikel aus und entfernen den Ventiladapter.

Ventiladapter (Abb. D)

- Ventiladapter 2a: Für alle Standardventile mit einem Innendurchmesser ab 8 mm.
- Ventiladapter 2b: Für Aufblasartikel mit Schraubventil. Das Entlüften ist nur mit abgeschraubtem Ventil und mit Ventiladapter 2b möglich.
- Ventiladaper 2c: Für Aufblasartikel mit Entlüftungsventil.

Lagerung, Reinigung

Lagern Sie den Artikel bei Nichtbenutzung immer trocken und sauber bei Raumtemperatur. Nur mit einem feuchten Reinigungstuch reinigen und anschließend trockenwischen.

WICHTIG! Nie mit scharfen Reinigungsmittel reinigen.

Hinweise zur Entsorgung



Die durchgestrichene Mülltonne ist ein Verbraucherhinweis der Richtlinie 2012/19/EU und weist darauf hin, dass dieses Gerät am Ende seiner Nutzungszeit nicht im Hausmüll entsorgt werden darf. Das Gerät ist bei eingerichteten Sammelstellen, Wertstoffhöfen oder Entsorgungsbetrieben abzugeben. Zudem sind Vertreiber von Elektro- und Elektronikgeräten sowie Vertreiber von Lebensmitteln zur Rücknahme verpflichtet.

LIDL bietet Ihnen Rückgabemöglichkeiten direkt in den Filialen und Märkten an. Rückgabe und Entsorgung sind für Sie kostenfrei.

Beim Kauf eines Neugeräts haben Sie das Recht, ein entsprechendes Altgerät unentgeltlich zurückzugeben.

Zusätzlich haben Sie die Möglichkeit, unabhängig vom Kauf eines Neugeräts, unentgeltlich (bis zu drei) Altgeräte abzugeben, die in keiner Abmessung größer als 25 cm sind.

Bitte löschen Sie vor der Rückgabe alle personenbezogenen Daten.

Bitte entnehmen Sie vor der Rückgabe Batterien oder Akkus, die nicht vom Altgerät umschlossen sind, sowie Lampen, die zerstörungsfrei entnommen werden können, und führen diese einer separaten Sammlung zu.

Batterien/Akkus dürfen nicht über den Hausmüll entsorgt werden. Sie können giftige Schwermetalle enthalten und unterliegen der Sondermüllbehandlung. Die chemischen Symbole der Schwermetalle sind wie folgt: Cd = Cadmium, Hg = Quecksilber, Pb = Blei. Geben Sie deshalb verbrauchte Batterien/Akkus bei einer kommunalen Sammelstelle ab.



Weitere Informationen zur Entsorgung des ausgedienten Geräts erhalten Sie bei Ihrer Gemeinde- oder Stadtverwaltung. Entsorgen Sie das Gerät und die Verpackung umweltschonend. Bewahren Sie Verpackungsmaterialien (wie z. B. Folienbeutel) für Kinder unerreichbar auf.



Beachten Sie die Kennzeichnung der Verpackungsmaterialien bei der Abfalltrennung, diese sind gekennzeichnet mit Abkürzungen (a) und Nummern (b) mit folgender Bedeutung: 1-7: Kunststoffe / 20-22: Papier und Pappe / 80-98: Verbundstoffe.

Der Artikel und die Verpackungsmaterialien sind recycelbar, entsorgen Sie diese getrennt für eine bessere Abfallbehandlung.

Hinweise zur Garantie und Serviceabwicklung

Der Artikel wurde mit großer Sorgfalt und unter ständiger Kontrolle produziert. DELTA-SPORT HANDELSKONTOR GmbH räumt privaten Endkunden auf diesen Artikel drei Jahre Garantie ab Kaufdatum (Garantiefrist) nach Maßgabe der folgenden Bestimmungen ein. Die Garantie gilt nur für Material- und Verarbeitungsfehler. Die Garantie erstreckt sich nicht auf Teile, die der normalen Abnutzung unterliegen und deshalb als Verschleißteile anzusehen sind (z. B. Batterien) sowie nicht auf zerbrechliche Teile, z. B. Schalter, Akkus oder Teile, die aus Glas gefertigt sind.

Ansprüche aus dieser Garantie sind ausgeschlossen, wenn der Artikel unsachgemäß oder missbräuchlich oder nicht im Rahmen der vorgesehenen Bestimmung oder des vorgesehenen Nutzungsumfangs verwendet wurde oder Vorgaben in der Anleitung/Anweisung nicht beachtet wurden, es sei denn, der Endkunde weist nach, dass ein Material- oder Verarbeitungsfehler vorliegt, der nicht auf einem der vorgenannten Umstände beruht.

Ansprüche aus der Garantie können nur innerhalb der Garantiefrist unter Vorlage des Originalkassenbelegs geltend gemacht werden. Bitte bewahren Sie deshalb den Originalkassenbeleg auf. Die Garantiefrist wird durch etwaige Reparaturen aufgrund der Garantie, gesetzlicher Gewährleistung oder Kulanz nicht verlängert. Dies gilt auch für ersetzte und reparierte Teile.

Bitte wenden Sie sich bei Beanstandungen zunächst an die untenstehende Service-Hotline oder setzen Sie sich per E-Mail mit uns in Verbindung. Liegt ein Garantiefall vor, wird der Artikel von uns – nach unserer Wahl – für Sie kostenlos repariert, ersetzt oder der Kaufpreis erstattet. Weitere Rechte aus der Garantie bestehen nicht. Ihre gesetzlichen Rechte, insbesondere Gewährleistungsansprüche gegenüber dem jeweiligen Verkäufer, werden durch diese Garantie nicht eingeschränkt.

IAN: 446457_2307

DE Kundenservice Deutschland

Tel.: 0800 5435 111

E-Mail: deltasport@lidl.de

AT Service Österreich

Tel.: 0800 447744

E-Mail: deltasport@lidl.at

CH Service Schweiz

Tel.: 0800 56 44 33

E-Mail: deltasport@lidl.ch

Congratulations!

You have chosen to purchase a high-quality product. Familiarise yourself with the product before using it for the first time.



Read the following instructions for use carefully.

Use the product only as described and only for the given areas of application. Store these instructions for use carefully. When passing the product on to third parties, please also hand over all accompanying documents.

Scope of delivery (fig. A)

- 1 x electric air pump (1)
- 1 x valve adapter (2)
- 1 x instructions for use

Technical data

Power cord: approx. 1.6m

Rated input voltage:

220-240 V \sim , 50/60 Hz

Power consumption: 130 W



Symbol for alternating current



Protection category 2



Use only in interior spaces



Mandatory sign warning each user to read the instructions for use carefully before use and to make them always available to all users.



Date of manufacture (month/year):

11/2023



Delta-Sport Handelskontor GmbH hereby declares that this product meets the following basic requirements, as well as other important regulations:

2014/30/EU - EMC Directive

2011/65/EU - RoHS Directive

2014/35/EU - Low Voltage Directive

UK UK Conformity Assessed
CA Delta-Sport Handelskontor GmbH hereby declares that this product meets the following basic requirements, as well as other important regulations:

Electrical Equipment (Safety) Regulations 2016

Electromagnetic Compatibility Regulations 2016

The Restriction of the Use of Certain Hazardous Substances in Electrical and Electronic Equipment Regulations 2012

Intended use

This product is designed for domestic use for inflating and deflating air mattresses, inflatable dinghies, paddling pools, and other high-volume inflatable products. It is not suitable for commercial purposes or for inflating bicycle or car tyres.

Safety instructions



Danger to life!

- Never leave children unsupervised with the packaging material. Risk of suffocation.

Risk of injury to children!

- Children may not play with the product. Warn children specifically that the product is not a toy. Take into account children's natural instinct to play and sense of adventure. Avoid situations and behaviours for which the product is not intended.
- When not in use, the product must be stored out of the reach of children.

Risk of electrical shock!

- Do not immerse the product, the power cord, or power plug in water or other fluids.
- Never touch the power plug with wet hands.
- Never pull out the plug from the socket using the cable, but always hold the plug.
- Do not operate the product if there are visible damages or the cable or the plug is damaged.
- No action on the part of the user is required in order to switch between 50 and 60 Hz. The product is suitable for both 50 and 60 Hz.



Risk of injury!

- This product can be used by children above the age of 8 and by people with reduced physical, sensory, or mental capacities or by those lacking experience and knowledge provided they are supervised or have been instructed in the safe use of the product and understand the risks involved. Children may not play with the product. Cleaning and user maintenance may not be performed by children. The product may be not be modified in any way!
- Use the product only as specified in the section "Intended use".
- Keep the product away from children and pets.
- Do not open the housing. Entrust repairs to professionals. Contact a specialist workshop. In the event of repairs being made independently (by the owner or by a third party), improper connections, or incorrect operation, liability and warranty claims are excluded.

- Only parts matching the original specifications can be used in repairs.
- Position the power cord so that no one can trip over it.
- Do not bend the power cord and do not run it over sharp edges.
- Stand the product on an even surface.
- When operating the product, never point it in your own direction or in the direction of animals or other people, especially not towards eyes and ears.
- Do not leave the product running unattended and follow the inflation instructions for the inflatable product. The inflatable product can burst and cause severe injuries.
- Do not use the product near flammable liquids or gases. Do not suck in any hot steam/vapour. Disregarding this brings the risk of fire or explosion.
- Always switch the product off and unplug if the product is not in use, a malfunction occurs, you are cleaning it, there is a malfunction, foreign matter gets in, strange sounds are heard, or the power cord becomes damaged.
- If the mains cable of this device is damaged, it must be replaced by the manufacturer or his customer service department or a similarly qualified person in order to prevent hazards.



Avoiding material damage!

- When operating the product, keep all apertures clear and open. Do not use hands or fingers to close the apertures and do not cover the product up. Risk of overheating!
- Make sure that no sand or other small extraneous particles get into the air inlet or outlet.

Use

1. Make sure that the device is switched off. On/Off switch (1b): Setting "0".
2. Connect the power cord to the socket using the plug.

Note: The product is not suitable for operating continuously.

Operating for longer than 15 minutes can lead to overheating and damage the product. After 15 minutes' operation the product must cool down for 30 minutes. Should the product be overloaded, switch it off immediately and do not operate it again until after it has cooled down.

Inflating (fig. B)

1. Take off the valve cap of the inflatable product /Open the valve of the inflatable product.
2. Insert the required valve adapter (2) into the air outlet (1a) (INFLATE).
3. Insert the valve adapter into the valve of the inflatable product.

4. Switch on the device. On/Off switch (1 b) setting "1".
5. Switch the product off (On/Off switch: Setting "0"), when the required volume capacity has been reached and remove the valve adapter.
6. Put the valve cap back on the inflatable product/Close the valve of the inflatable product.

Deflating (fig. C)

1. Slide the appropriate valve adapter (2) onto the air intake (1 c) (DEFLATE)
2. Take off the valve cap of the inflatable product /Open the valve of the inflatable product and insert the valve adapter into the valve.
3. Switch the product on.
4. When the inflatable product has been fully deflated, switch it off and remove the valve adapter.

Valve adapter (fig. D)

- Valve adapter 2a: For all standard valves with an inside diameter of 8mm or more.
- Valve adapter 2b: For inflatable products with a screw-on valve. Deflating is possible only with the valve unscrewed and with valve adapter 2b.
- Valve adapter 2c: For inflatable products with an air-vent valve.

Storage, cleaning

When not in use, always store the product clean and dry at room temperature. Only clean the product with a damp cloth and wipe dry afterwards. **IMPORTANT!** Never clean the product with harsh cleaning agents.

Disposal



The accompanying symbol indicates that this device complies with Directive 2012/19/EU. This directive indicates that you may not dispose of this device along with basic household waste at the end of its useful life and instead must hand it in to specifically designated collection sites, valuable substance collection stations, or waste disposal facilities. Look after the environment and dispose of waste properly. Batteries may not be disposed of with household waste. They may contain toxic heavy metals and are subject to hazardous waste treatment. The chemical symbols of the heavy metals are as follows: Cd = cadmium, Hg = mercury, Pb = lead. Dispose of used batteries at a municipal collection site.



For further information about disposal of the product no longer needed, contact your local council. Dispose of the product and the packaging in an environmentally friendly manner. Store the packaging materials (foil bags, for example) out of the reach of children.



Note the label on the packaging materials when separating waste, as these are labelled with abbreviations (a) and numbers (b) with the following meaning: 1–7: plastics / 20–22: paper and cardboard / 80–98: composite materials.

The product and the packaging materials can be recycled, dispose of them separately for better treatment of waste.

Notes on the guarantee and service handling

The product was produced with great care and under continuous quality control. DELTA-SPORT HANDELSKONTOR GmbH gives private end customers a three-year guarantee on this product from the date of purchase (guarantee period) in accordance with the following provisions. The guarantee is only valid for material and manufacturing defects. The guarantee does not cover parts subject to normal wear and tear that are thus considered wear parts (e.g. batteries) or fragile parts such as switches, rechargeable batteries, or parts made of glass.

Claims under this guarantee are excluded if the product has been used incorrectly, improperly, or contrary to the intended purpose, or if the provisions in the instructions for use were not observed, unless the end customer proves that a material or manufacturing defect exists that was not caused by one of the aforementioned circumstances.

Claims under the guarantee can only be made within the guarantee period by presenting the original sales receipt. Please therefore keep the original sales receipt. The guarantee period is not extended by any repairs carried out under the guarantee, under statutory guarantees, or as a gesture of goodwill. This also applies to replaced and repaired parts. If you wish to make a claim please first contact the service hotline mentioned below or contact us by e-mail. If there is a guarantee case, then the product will be repaired or replaced free of charge to you or the purchase price will be refunded, depending on our choice. Your legal rights, in particular guarantee claims against the respective seller, are not limited by this guarantee.

IAN: 446457_2307

GB Service Great Britain
Tel.: 0800 404 7657
E-Mail: deltasport@lidl.co.uk

IE Service Ireland
Tel.: 1800 101010
E-Mail: deltasport@lidl.ie

Félicitations !

Vous venez d'acquérir un article de grande qualité. Avant la première utilisation, familiarisez-vous avec l'article.



Pour cela, veuillez lire attentivement la notice d'utilisation suivante.

Utilisez l'article uniquement comme indiqué et pour les domaines d'utilisation mentionnés. Conservez bien cette notice d'utilisation. Si vous cédez l'article à un tiers, veillez à lui remettre l'ensemble de la documentation.

Contenu de la livraison (fig. A)

- 1 pompe électrique (1)
- 1 adaptateur de valve (2)
- 1 notice d'utilisation

Données techniques

Câble de raccordement : env. 1,6 m

Tension d'entrée nominale :

220-240 V \sim , 50/60 Hz

Puissance absorbée : 130 W



Symbole de tension alternative



Classe de protection 2



À n'utiliser que dans des espaces intérieurs



Signe d'obligation : indique à chaque utilisateur de lire attentivement la notice d'utilisation avant l'utilisation et de la mettre à disposition de toutes les personnes qui utilisent l'article.



Date de fabrication (mois/année) :
11/2023



Delta-Sport Handelskontor GmbH déclare par la présente que cet article répond aux exigences essentielles et aux autres dispositions en vigueur suivantes :

2014/35/UE - Directive relative aux limites de tension (LVD)

2014/30/UE - Directive européenne CEM

2011/65/UE - Directive RoHS

Utilisation conforme

Cet article est conçu pour gonfler et dégonfler les matelas pneumatiques, les bateaux gonflables, les pataugeoires et autres articles gonflables volumineux conçus pour un usage domestique. Il n'est pas adapté pour un usage commercial ni pour gonfler des pneus de vélo ou de voiture.

Consignes de sécurité



Danger de mort !

- Ne laissez jamais des enfants manipuler le matériau d'emballage sans surveillance. Risque d'étouffement.



Danger de blessure pour les enfants !

- Les enfants ne doivent pas jouer avec l'article. Communiquez bien aux enfants que cet article n'est pas un jouet. Gardez en mémoire que les enfants disposent d'une tendance naturelle au jeu et à l'expérimentation. Empêchez les situations et les comportements qui ne sont pas prévus pour l'article.
- L'article doit être rangé hors de portée des enfants lorsqu'il n'est pas utilisé.



Risque de choc électrique !

- Ne plongez pas l'article, le câble ni la fiche dans l'eau ou d'autres liquides.
- Ne touchez jamais la fiche avec des mains humides.

- Ne tirez jamais sur le câble pour retirer la fiche de la prise de courant ; tirez toujours sur la fiche elle-même.
- Ne mettez pas l'article en marche s'il présente des dommages visibles ou si le câble ou la fiche sont défectueux.
- Aucune action n'est requise de la part de l'utilisateur pour faire passer l'article de 50 à 60 Hz. L'article est adapté aussi bien à 50 qu'à 60 Hz.



Risque de blessure !

- Cet article ne peut être utilisé par des personnes à partir de 8 ans et par des personnes ayant des aptitudes physiques, sensorielles ou mentales réduites ou manquant d'expérience et de connaissances, uniquement si elles sont supervisées ou ont reçu des instructions concernant une utilisation sécurisée de l'article et qu'elles comprennent les risques encourus. Les enfants ne doivent pas jouer avec l'article.

Le nettoyage et l'entretien relevant de l'utilisateur ne doivent pas être effectués par des enfants sans surveillance. Aucune modification ne doit être apportée à l'article !

- Utilisez l'article uniquement comme cela est indiqué dans la section « Utilisation conforme ».
- Tenez l'article hors de portée des enfants et des animaux domestiques.
- N'ouvrez pas le boîtier et confiez la réparation à des spécialistes. Contactez pour cela un atelier spécialisé. Toute responsabilité et tout droit à la garantie sont exclus en cas de réparations effectuées indépendamment, en cas de raccordement non conforme ou d'utilisation incorrecte.
- Seules les pièces correspondant aux spécifications d'origine peuvent être utilisées pour les réparations.
- Installez le câble de raccordement de telle manière que personne ne risque de trébucher dessus.
- Ne pliez pas le câble de raccordement et ne le placez pas sur des bords coupants.
- Placez l'article sur une surface plane.
- Pendant que l'article est en marche, ne le dirigez en aucun cas vers vous-même, des animaux ou d'autres personnes, et en particulier jamais en direction des yeux ou des oreilles.

- Ne laissez pas l'article en marche sans surveillance et respectez les instructions de l'article à gonfler. L'article à gonfler peut éclater et provoquer des blessures graves.
- N'utilisez pas l'appareil à proximité de liquides ou de gaz inflammables. N'aspirez pas de vapeurs chaudes. Le non-respect de cette consigne peut entraîner un risque d'incendie ou d'explosion.
- Eteignez toujours l'article et débranchez-le lorsqu'il n'est pas utilisé, que vous le nettoyez, si une panne survient, si des corps étrangers s'y sont introduits, en cas de bruits anormaux ou si le câble de raccordement est endommagé.
- Si le câble d'alimentation de cet appareil est endommagé, il doit être remplacé par le fabricant, son service après-vente ou par une personne de qualification similaire afin d'éviter tout danger.



Éviter les dégâts matériels !

- Maintenez toutes les ouvertures de l'article dégagées pendant le fonctionnement. N'obstruez pas les ouvertures avec les mains ou les doigts et ne couvrez pas l'article. Risque de surchauffe.
- Veillez à ce que du sable ou d'autres petits corps étrangers ne pénètrent pas dans les ouvertures d'entrée ou de sortie d'air.

Utilisation

1. Assurez-vous que l'appareil est éteint. Interrupteur marche/arrêt (1b) : position « 0 ».
2. Branchez le câble de raccordement avec la fiche à la prise de courant.

Remarque : L'appareil n'est pas conçu pour une utilisation prolongée. Une utilisation de plus de 15 minutes peut entraîner une surchauffe et endommager l'article. Après une utilisation de 15 minutes, l'article doit refroidir pendant 30 minutes. Si l'article est en surchauffe, éteignez-le immédiatement et ne le remettez en marche que lorsqu'il a refroidi.

Gonflage (fig. B)

1. Retirez le capuchon de la valve de l'article à gonfler/ouvrez la valve de l'article à gonfler.
2. Placez l'adaptateur de valve nécessaire (2) sur l'ouverture de sortie d'air (1a) (INFLATE).
3. Insérez l'adaptateur de valve dans la valve de l'article à gonfler.
4. Allumez l'appareil. Interrupteur marche/arrêt (1b) : position « 1 ».
5. Éteignez l'article (interrupteur marche/arrêt : position « 0 ») lorsque le volume d'air gonflé est suffisant et retirez l'adaptateur de valve.
6. Repositionnez le capuchon de la valve sur l'article à gonfler/fermez la valve de l'article à gonfler.

Dégonflage (fig. C)

1. Glissez l'adaptateur de valve adapté (2) sur l'ouverture d'entrée d'air (1c) (DEFLATE).
2. Retirez le capuchon de la valve de l'article à gonfler/ouvrez la valve de l'article à gonfler et insérez l'adaptateur de valve dans la valve de l'article à gonfler.
3. Allumez l'article.
4. Lorsque que l'article à gonfler est complètement dégonflé, éteignez l'article et retirez l'adaptateur de valve.

Adaptateur de valve (fig. D)

- Adaptateur de valve 2a : Pour toutes les valves standard avec un diamètre intérieur dès 8 mm.
- Adaptateur de valve 2b : Pour les articles à gonfler ayant une valve à visser. Le dégonflage n'est possible qu'avec la valve dévissée et l'adaptateur de valve 2b.
- Adaptateur de valve 2c : Pour les articles à gonfler avec valve d'évacuation d'air.

Stockage, nettoyage

Lorsque vous n'utilisez pas l'article, rangez-le toujours dans un endroit sec et propre à une température ambiante. Nettoyez l'article uniquement avec un chiffon de nettoyage humide, puis l'essuyez.

IMPORTANT ! Ne jamais laver avec des produits de nettoyage agressifs.

Mise au rebut



Le symbole ci-contre indique que ce produit est soumis à la directive 2012/19/UE. Cette directive stipule qu'à la fin de sa durée d'utilisation, vous ne devez pas jeter ce produit avec les déchets ménagers normaux, mais le déposer dans des centres de collecte spécialement aménagés, des centres de recyclage ou des entreprises de traitement des déchets.

Protégez l'environnement et procédez à une élimination dans le respect des normes en vigueur.

Les piles/batteries ne doivent pas être jetées avec les ordures ménagères. Elles peuvent contenir des métaux lourds toxiques et sont soumises à un traitement spécial des déchets. Les symboles chimiques des métaux lourds sont les suivants : Cd = cadmium, Hg = mercure, Pb = plomb. Alors, retournez les piles/batteries usagées à un point de collecte municipal.



Ce produit est recyclable. Il est soumis à la responsabilité élargie du fabricant et est collecté séparément.



Vous obtiendrez plus d'informations relatives à l'élimination du produit usagé auprès de votre commune ou de votre municipalité. Éliminez le produit et l'emballage dans le respect de l'environnement. Conservez les matériaux d'emballage (comme les sachets en plastique) hors de portée des enfants.



Notez le marquage des matériaux d'emballage lors du tri des déchets. Ceux-ci sont marqués par les abréviations (a) et les chiffres (b) avec la signification suivante : 1 - 7 : plastique / 20 - 22 : papier et carton / 80 - 98 : matériaux composites. Le produit et les matériaux d'emballage sont recyclables. Éliminez-les séparément pour une meilleure gestion des déchets. Le logo Triman n'est valable que pour la France.

Indications concernant la garantie et le service après-vente

L'article a été produit avec grand soin et sous un contrôle constant. DELTA-SPORT HANDELSKONTOR GmbH accorde au client final privé une garantie de trois ans sur cet article à compter de la date d'achat (période de garantie) conformément aux dispositions suivantes.

La garantie ne vaut que pour les défauts de matériaux et de fabrication. La garantie ne couvre pas les pièces soumises à une usure normale, lesquelles doivent donc être considérées comme des pièces d'usure (comme par ex. les piles), de même qu'elle ne couvre pas les pièces fragiles, telles que les interrupteurs, les batteries ou les pièces fabriquées en verre. Les réclamations au titre de cette garantie sont exclues si l'article a été utilisé de manière abusive ou inappropriée, hors du cadre de son usage ou du champ d'application prévu ou si les instructions de la notice d'utilisation n'ont pas été respectées, à moins que le client final ne prouve que l'article présentait un défaut de matériau ou de fabrication n'étant pas dû à l'une des conditions mentionnées ci-dessus.

Les réclamations au titre de la garantie ne peuvent être adressées pendant la période de garantie qu'en présentant le ticket de caisse original. Veuillez pour cela conserver le ticket de caisse original. Ceci s'applique également aux pièces remplacées et réparées.

Si vous avez des plaintes à formuler, veuillez d'abord contacter le service d'assistance téléphonique ci-dessous ou nous contacter par courrier électronique. Si le cas est couvert par la garantie, nous nous engageons - à notre appréciation - à réparer ou à remplacer l'article gratuitement pour vous ou à vous rembourser le prix d'achat. Aucun autre droit ne découle de la garantie. Vos droits légaux, en particulier les droits de garantie contre le vendeur concerné, ne sont pas limités par cette garantie.

*** Article L217-16 du Code de la consommation**

Lorsque l'acheteur demande au vendeur, pendant le cours de la garantie commerciale qui lui a été consentie lors de l'acquisition ou de la réparation d'un bien meuble, une remise en état couverte par la garantie, toute période d'immobilisation d'au moins sept jours vient s'ajouter à la durée de la garantie qui restait à courir. Cette période court à compter de la demande d'intervention de l'acheteur ou de la mise à disposition pour réparation du bien en cause, si cette mise à disposition est postérieure à la demande d'intervention.

Indépendamment de la garantie commerciale souscrite, le vendeur reste tenu des défauts de conformité du bien et des vices rédhibitoires dans les conditions prévues aux articles L217-4 à L217-13 du Code de la consommation et aux articles 1641 à 1648 et 2232 du Code Civil.

Article L217-4 du Code de la consommation

Le vendeur livre un bien conforme au contrat et répond des défauts de conformité existant lors de la délivrance.

Il répond également des défauts de conformité résultant de l'emballage, des instructions de montage ou de l'installation lorsque celle-ci a été mise à sa charge par le contrat ou a été réalisée sous sa responsabilité.

Article L217-5 du Code de la consommation

Le bien est conforme au contrat :

1° S'il est propre à l'usage habituellement attendu d'un bien semblable et, le cas échéant :

- s'il correspond à la description donnée par le vendeur et possède les qualités que celui-ci a présentées à l'acheteur sous forme d'échantillon ou de modèle ;
- s'il présente les qualités qu'un acheteur peut légitimement attendre eu égard aux déclarations publiques faites par le vendeur, par le producteur ou par son représentant, notamment dans la publicité ou l'étiquetage ;

2° Ou s'il présente les caractéristiques définies d'un commun accord par les parties ou être propre à tout usage spécial recherché par l'acheteur, porté à la connaissance du vendeur et que ce dernier a accepté.

Article L217-12 du Code de la consommation

L'action résultant du défaut de conformité se prescrit par deux ans à compter de la délivrance du bien.

Article 1641 du Code civil

Le vendeur est tenu de la garantie à raison des défauts cachés de la chose vendue qui la rendent impropre à l'usage auquel on la destine, ou qui diminuent tellement cet usage que l'acheteur ne l'aurait pas acquise, ou n'en aurait donné qu'un moindre prix, s'il les avait connus.

Article 1648 1er alinéa du Code civil

L'action résultant des vices rédhibitoires doit être intentée par l'acquéreur dans un délai de deux ans à compter de la découverte du vice.
Les pièces détachées indispensables à l'utilisation du produit sont disponibles pendant la durée de la garantie du produit.

IAN : 446457_2307

FR Service France
Tel. : 0800 919 270
E-Mail : deltasport@lidl.fr

BE Service Belgique
Tel. : 0800 12089
E-Mail : deltasport@lidl.be

* n'est valable que pour la France

Gefeliciteerd!

Met uw aankoop hebt u voor een hoogwaardig artikel gekozen. Zorg ervoor dat u voor het eerste gebruik met het artikel vertrouwd raakt.



Lees hiervoor de volgende gebruiksaanwijzing zorgvuldig door.

Gebruik het artikel alleen zoals omschreven en voor het aangegeven doel. Bewaar deze gebruiksaanwijzing goed. Geef alle documenten mee als u het artikel aan iemand anders geeft.

In het leveringspakket inbegrepen (afb. A)

- 1 x elektrische luchtcompressor (1)
- 1 x ventieladapter (2)
- 1 x gebruiksaanwijzing

Technische gegevens

Aansluitleiding: ca. 1,6 m

Nominale ingangsspanning:

220-240 V \sim , 50/60 Hz

Opgenomen vermogen: 130 W



Symbol voor wisselspanning



Beschermingsniveau 2



Alleen in binnenruimtes gebruiken



Gebodsteken, wijst elke gebruiker erop, de gebruiksaanwijzing vóór het gebruik zorgvuldig te lezen en voor alle gebruikers steeds ter beschikking te stellen.



Productiedatum (maand/jaar):
11/2023



Hierbij verklaart Delta-Sport Handelskontor GmbH dat dit artikel voldoet aan de volgende basiseisen en de overige ter zake doende bepalingen:

2014/30/EU - EMC-richtlijn

2011/65/EU - RoHS-richtlijn

2014/35/EU - LVD-richtlijn

Voorgeschreven gebruik

Dit artikel is ontworpen voor het oppompen en ontluchten van luchtmatrassen, opblaasboten, kinderbaden en andere opblaasartikelen met een groot volume voor het gebruik thuis. Het is niet geschikt voor commerciële doeleinden of voor het oppompen van fiets- of autobanden.

Veiligheidsinstructies



Levensgevaar!

- Laat kinderen nooit zonder toezicht met het verpakkingsmateriaal. Er bestaat verstikkingsgevaar.



Gevaar voor blessures voor kinderen!

- Kinderen mogen niet met het artikel spelen. Wijs kinderen er in het bijzonder op dat het artikel geen speelgoed is. Neem de natuurlijke speel- en experimenteerdrang van kinderen in acht. Verhinder situaties en gedragswijzen die niet voor het artikel voorzien zijn.
- Het artikel moet bij niet-gebruik buiten het bereik van kinderen opgeborgen worden.



Gevaar voor een elektrische schok!

- Dompel noch het artikel noch de kabel of de stekker in water of andere vloeistoffen.

- Pak de stekker nooit met vochtige handen vast.
- Trek de stekker nooit aan de kabel uit het stopcontact, maar pak altijd de stekker vast.
- Gebruik het artikel niet als het zichtbare schade vertoont of als de kabel of de stekker defect is.
- Er is geen actie vanwege de gebruikers nodig om het artikel tussen 50 en 60 Hz om te schakelen. Het artikel past zich voor zowel 50 als 60 Hz aan.



Gevaar voor blessures!

- Dit artikel kan gebruikt worden door personen met een leeftijd vanaf 8 jaar en door personen met verminderde fysieke, zintuiglijke of mentale capaciteiten of een gebrek aan ervaring en kennis hebben als ze onder toezicht staan of over het veilige gebruik van het artikel geïnformeerd werden en de daaruit voortvloeiende gevaren begrijpen. Kinderen mogen niet met het artikel spelen. Reiniging en gebruikersonderhoud mogen

niet door kinderen zonder toezicht uitgevoerd worden. Er mogen geen aanpassingen aan het artikel uitgevoerd worden!

- Gebruik het artikel uitsluitend zoals in de paragraaf „Voorgeschreven gebruik“ voorzien.
- Houd het artikel buiten het bereik van kinderen en huisdieren.
- Open de behuizing niet, maar laat de reparatie over aan geschoolde specialisten. Richt u daarvoor tot een servicewerkplaats. Bij zelfstandig uitgevoerde reparaties, een onvakkundige aansluiting of verkeerde bediening zijn aansprakelijkheids- en garantieclaims uitgesloten.
- Bij reparaties mogen er alleen onderdelen gebruikt worden die aan de oorspronkelijke specificaties voldoen.
- Leg de aansluitleiding zodanig, dat deze geen struikelgevaar vormt.
- Knik de aansluitleiding niet en leg deze niet over scherpe kanten.
- Zet het artikel op een effen oppervlak.
- Richt het artikel tijdens de werking in geen geval op uzelf, dieren of andere personen, in het bijzonder niet op ogen en oren.
- Laat het artikel niet zonder toezicht lopen en neem de vulinstructies van het opblaasartikel in acht. Het opblaasartikel kan ploffen en ernstige blessures veroorzaken.

- Gebruik het apparaat niet in de nabijheid van ontvlambare vloeistoffen of gassen. Zuig geen hete dampen aan. Bij niet-naleving bestaat er brand- of explosiegevaar.
- Wanneer u het artikel niet gebruikt, het reinigt, als er zich een storing voordoet, na het binnendringen van vreemde voorwerpen, bij abnormale geluiden of als de aansluitleiding beschadigd is, schakelt u het artikel altijd uit en trekt u de stekker uit.
- Als het netsnoer van dit apparaat beschadigd wordt, moet het door de fabrikant, zijn klantenservice of een gelijkwaardig gekwalificeerd persoon vervangen worden om gevaren te vermijden.



Preventie van materiële schade!

- Houd al de openingen van het artikel tijdens de werking vrij. Sluit de openingen niet met handen of vingers af en dek het artikel niet af. Er bestaat gevaar voor oververhitting.
- Let erop dat noch zand noch andere kleine vreemde voorwerpen in de luchtinlaat- of luchtuitlaatopening geraken.

Gebruik

1. Vergewis u ervan dat het apparaat uitgeschakeld is. Schakelaar "Aan/uit" (1b): Stand „0“.
2. Verbind de aansluitleiding met stekker met het stopcontact.

Opmerking: Het apparaat is niet geschikt voor continu gebruik. Een gebruik van langer dan 15 minuten kan tot oververhitting en beschadiging van het artikel leiden. Na 15 minuten werking moet het artikel 30 minuten lang afkoelen. Indien het artikel overbelast is, schakelt u het onmiddellijk uit en gebruikt u het pas terug wanneer het afgekoeld is.

Oppompen (afb. B)

1. Neem de ventieldop van het opblaasartikel af/open het ventiel van het opblaasartikel.
2. Steek de benodigde ventieladapter (2) op de luchtuitlaatopening (1a) (INFLATE).
3. Steek de ventieladapter in het ventiel van het opblaasartikel.
4. Schakel het apparaat in. Schakelaar "Aan/uit" (1b) stand „1“.
5. Schakel het artikel uit (Schakelaar "Aan/uit": Stand „0“), wanneer het benodigde vulvolume bereikt is, verwijdert u de ventieladapter.
6. Breng de ventieldop van het opblaasartikel terug aan/sluit het ventiel van het opblaasartikel.

Lucht laten ontsnappen (afb. C)

1. Schuif de passende ventieladapter (2) op de luchtinlaatopening (1c) (DEFLATE).
2. Neem de ventieldop van het opblaasartikel af/open het ventiel van het opblaasartikel en steek de ventieladapter in het ventiel van het opblaasartikel.

3. Schakel het artikel in.
4. Wanneer het opblaasartikel compleet geledigd is, schakelt u het artikel uit en verwijdert u de ventieladapter.

Ventieladapter (afb. D)

- Ventieladapter 2a: Voor alle standaardventielen met een binnendiameter vanaf 8 mm.
- Ventieladapter 2b: Voor opblaasartikelen met schroefventiel. Het ontluchten is alleen met losgeschroefd ventiel en met ventieladapter 2b mogelijk.
- Ventieladapter 2c: Voor opblaasartikelen met ontluchtingsventiel.

Opslag, reiniging

Bewaar het artikel wanneer u dit niet gebruikt altijd droog en schoon op kamertemperatuur. Reinig het artikel alleen met een vochtige schoonmaakdoek en droog het vervolgens af.

BELANGRIJK! Reinig nooit met agressieve reinigingsmiddelen.

Afvalverwerking



Het hiernaast afgebeelde symbool geeft aan dat dit apparaat aan de richtlijn 2012/19/EU onderworpen is. Deze richtlijn impliceert dat u dit apparaat op de einde van de gebruiksduur daarvan niet samen met het normale huisvuil mag afvoeren, maar op speciaal voorziene inzamelpunten, in recyclagecentra of bij afvalverwerkende bedrijven moet afgeven. Draag zorg voor het milieu en voer deskundig af.

Batterijen/accu's mogen niet via het huisafval worden afgevoerd. Ze kunnen giftige zware metalen bevatten en moeten worden behandeld als klein chemisch afval. De chemische symbolen van de zware metalen zijn als volgt: Cd = cadmium, Hg = kwik, Pb = lood. Geef verbruikte batterijen/accu's daarom af bij een gemeentelijk inzamelpunt.



Bijkomende informatie over de afvoer van het onbruikbaar geworden apparaat krijgt u bij uw gemeente- of stadsbestuur. Voer het apparaat en de verpakking milieuvriendelijk af. Berg verpakkingsmaterialen (zoals bv. foliezakjes) op buiten het bereik van kinderen.



Neem de markering van verpakkingsmaterialen voor de afvalscheiding in acht. Deze zijn gemarkeerd met afkortingen (a) en nummers (b) met de volgende betekenis: 1 - 7: kunststoffen / 20 - 22: papier en karton / 80 - 98: composietmaterialen. Het artikel en de verpakkingsmaterialen zijn recyclebaar; voer ze gescheiden af voor een betere afvalbehandeling.

Opmerkingen over garantie en serviceafhandeling

Het artikel werd met de grootste zorgvuldigheid en onder permanent toezicht geproduceerd. De firma DELTA-SPORT HANDELSKONTOR GmbH verleent particuliere eindklanten op dit artikel drie jaar garantie, te rekenen vanaf de datum van aankoop (garantietermijn) en dit op grond van de volgende bepalingen. De garantie geldt alleen voor materiaal- en verwerkingsfouten. De garantie is niet van toepassing op onderdelen die aan een normale slijtage onderhevig zijn en daarom als niet-slijtvaste onderdelen te beschouwen zijn (bv. batterijen) en evenmin op breekbare onderdelen, bv. schakelaars, accu's of onderdelen die van glas gemaakt zijn.

Uit de garantie voortvloeiende claims zijn uitgesloten als het artikel onvakkundig, verkeerd of niet in het kader van de voorziene bepaling of in het kader van het voorziene gebruiksdoeleinde gebruikt werd of indien richtlijnen in de gebruiksaanwijzing niet in acht genomen werden, tenzij de eindklant aantoont dat er sprake is van een materiaal- of verwerkingsfout die niet op één van de hoger vermelde omstandigheden gebaseerd is. Uit de garantie voortvloeiende claims kunnen alleen tijdens de garantieperiode op vertoon van de originele kassabon ingediend worden. Gelieve daarom de originele kassabon te bewaren. De garantieperiode wordt door eventuele reparaties op grond van de garantie, wettelijke waarborg of coulance niet verlengd. Dit geldt ook voor vervangen en gerepareerde onderdelen.

Gelieve u bij klachten in eerste instantie tot de hieronder vermelde servicehotline te richten of met ons per e-mail contact op te nemen. Is er sprake van een garantiegeval, dan wordt het artikel door ons – naar onze keuze – voor u gratis gerepareerd, wordt het vervangen of wordt de aankoopsom terugbetaald. Verdere rechten op grond van de garantie bestaan niet.

Uw wettelijke rechten, in het bijzonder rechten op garantie tegenover de betreffende verkoper, worden door deze garantie niet beperkt.

IAN: 446457_2307

BE Service België
Tel.: 0800 12089
E-Mail: deltasport@lidl.be

NL Service Nederland
Tel.: 0800 0249630
E-Mail: deltasport@lidl.nl

Gratulujemy!

Decydując się na ten produkt, otrzymują Państwo towar wysokiej jakości. Należy zapoznać się z produktem przed jego pierwszym użyciem.



Należy uważnie przeczytać następującą instrukcję użytkowania.

Produkt ten należy użytkować wyłącznie w opisany sposób oraz zgodnie ze wskazanym przeznaczeniem. Niniejszą instrukcję użytkowania należy przechowywać w bezpiecznym miejscu. Przekazując produkt innej osobie, należy upewnić się, że otrzyma ona także całą dokumentację dotyczącą produktu.

Zakres dostawy (rys. A)

- 1 x pompka elektryczna (1)
- 1 x adapter zaworu (2)
- 1 x instrukcja użytkowania

Dane techniczne

Przewód przyłączeniowy: ok. 1,6 m

Znamionowe napięcie wejściowe:

220-240 V \sim , 50/60 Hz

Pobór mocy: 130 W



Symbol prądu zmiennego



Klasa ochrony 2



Do stosowania wyłącznie wewnątrz pomieszczeń



Znak nakazu wskazuje każdemu użytkownikowi, aby przed użyciem dokładnie zapoznał się z instrukcją użytkowania i zapewnił wszystkim użytkownikom stały dostęp do instrukcji.



Data produkcji (miesiąc/rok):

11/2023



Firma Delta-Sport Handelskontor GmbH oświadcza, że niniejszy produkt spełnia najważniejsze wymagania oraz jest zgodny z podanymi poniżej wytycznymi:

2014/30/UE - dyrektywa EMC

2011/65/UE - dyrektywa RoHS

2014/35/UE - dyrektywa niskonapięciowa LVD

Zastosowanie zgodne z przeznaczeniem

Artykuł przeznaczony jest do pompowania i opróżniania materacy dmuchanych, pontonów, brodzików i innych artykułów nadmuchiowanych o dużej objętości w ramach użytku domowego. Nie nadaje się do celów komercyjnych ani do pompowania opon rowerowych czy samochodowych.

Wskazówki bezpieczeństwa



Niebezpieczeństwo dla życia!

- Nigdy nie pozostawiać dzieci z materiałem opakowaniowym bez nadzoru. Istnieje ryzyko uduszenia.



Niebezpieczeństwo obrażeń u dzieci!

- Nie wolno dzieciom bawić się tym artykułem. Należy zwrócić dzieciom w szczególności uwagę na to, że artykuł nie jest zabawką. Należy pamiętać, że dzieci mają naturalny instynkt zabawy i chęć do eksperymentowania. Należy zapobiegać sytuacjom i zachowaniom, które nie są przewidziane dla artykułu.
- Nieużywany artykuł należy przechowywać w miejscu niedostępnym dla dzieci.



Niebezpieczeństwo porażenia prądem!

- Nie należy zanurzać artykułu, kabla ani wtyczki w wodzie lub w innych płynach.
- Nigdy nie należy dotykać wtyczki mokrymi rękoma.
- Nigdy nie wyciągać wtyczki z gniazdka, pociągając za kabel, zawsze należy chwycić za wtyczkę.
- Nie należy używać artykułu, jeśli wykazuje on widoczne uszkodzenia, bądź w przypadku uszkodzenia kabla lub wtyczki.
- Użytkownicy nie muszą podejmować żadnych działań, aby przestawić artykuł między 50 a 60 Hz. Artykuł dostosowuje się zarówno do 50, jak i 60 Hz.



Niebezpieczeństwo obrażeń!

- Z niniejszego artykułu mogą korzystać osoby powyżej 8. roku życia oraz osoby o ograniczonych zdolnościach fizycznych, sensorycznych lub umysłowych, bądź osoby nieposiadające doświadczenia i wiedzy, pod warunkiem, że pozostają one pod nadzorem lub zostały poinstruowane

w zakresie bezpiecznego korzystania z tego artykułu i rozumieją związane z tym ryzyko. Nie wolno dzieciom bawić się tym artykułem. Czyszczenie i konserwacja przez użytkownika nie mogą być wykonywane przez dzieci bez nadzoru. Nie wolno dokonywać żadnych modyfikacji artykułu!

- Należy używać artykułu tylko w sposób podany w rozdziale „Zastosowanie zgodne z przeznaczeniem”.
- Artykuł trzymać z dala od dzieci i zwierząt domowych.
- Nie należy otwierać obudowy, lecz powierzyć naprawy specjalistom. W tym celu zwrócić się do wyspecjalizowanego warsztatu. W przypadku dokonywania samodzielnych napraw, nieprawidłowego podłączenia lub nieprawidłowej eksploatacji wyklucza się odpowiedzialność i roszczenia gwarancyjne.
- Do napraw należy używać tylko części, które odpowiadają oryginalnym specyfikacjom.
- Przewód przyłączeniowy należy ułożyć w sposób niezagrażający potknięciem.
- Nie należy zginać przewodu przyłączeniowego ani umieszczać go na ostrych krawędziach.

- Artykuł należy ustawić na równej powierzchni.
- Podczas pracy nie kierować artykułu na siebie, zwierzęta lub inne osoby, zwłaszcza nie w kierunku oczu i uszu.
- Nie należy pozostawiać uruchomionego artykułu bez nadzoru i postępować zgodnie z instrukcjami dotyczącymi napełniania umieszczonymi na nadmuchiwanym przedmiocie. Nadmuchiwany przedmiot może pęknąć i spowodować poważne obrażenia.
- Nie używać urządzenia w pobliżu palnych cieczy lub gazów. Nie zasysać gorących oparów. Nieprzestrzeganie tych wytycznych może spowodować zagrożenie pożarem lub wybuchem.
- Jeżeli artykuł nie jest używany, jest poddawany czyszczeniu, w razie pojawienia się usterki, po dostaniu się do niego ciał obcych, pojawieniu się odbiegających od normy dźwięków lub w razie uszkodzenia przewodu przyłączeniowego, należy zawsze wyłączyć artykuł i wyciągnąć wtyczkę.
- Jeśli przewód zasilający tego urządzenia jest uszkodzony, musi zostać wymieniony przez producenta, jego obsługę klienta lub osobę o podobnych kwalifikacjach, aby uniknąć zagrożeń.



Unikanie szkód materialnych!

- Podczas pracy artykułu należy zapewnić swobodny dostęp do wszystkich jego otworów. Nie należy zasłaniać otworów rękami lub palcami i nie przykrywać artykułu. Istnieje niebezpieczeństwo przegrzania.

- Upewnić się, że do otworu wlotowego lub wylotowego powietrza nie dostaje się piasek ani inne małe ciała obce.

Zastosowanie

1. Upewnić się, że urządzenie jest wyłączone. Włącznik/wyłącznik (1b): Pozycja „0”.
2. Włożyć przewód przyłączeniowy z wtyczką do gniazdka.

Wskazówka: Urządzenie nie jest przeznaczone do pracy ciągłej. Praca przez dłużej niż 15 minut może spowodować przegrzanie i uszkodzenie artykułu. Po 15 minutach pracy artykuł musi stygnąć przez 30 minut. Jeśli artykuł ulegnie przeciążeniu, należy go natychmiast wyłączyć i nie uruchamiać ponownie, dopóki nie ostygnie.

Pompowanie (rys. B)

1. Zdjąć osłonę zaworu nadmuchiwanego artykułu / otworzyć zawór nadmuchiwanego artykułu.
2. Odpowiedni adapter zaworu (2) włożyć do otworu wylotowego powietrza (1a) (INFLATE).
3. Włożyć adapter zaworu do zaworu nadmuchiwanego artykułu.
4. Włączyć urządzenie. Włącznik/ wyłącznik (1b) pozycja „I”.
5. Wyłączyć artykuł (włącznik/wyłącznik: pozycja „0”), po osiągnięciu wymaganej objętości napełnienia i wyjąć adapter zaworu.

6. Ponownie nałożyć osłonę zaworu nadmuchiwanego artykułu / zamknąć zawór nadmuchiwanego artykułu.

Wypuszczanie powietrza (rys. C)

1. Wsunąć odpowiedni adapter zaworu (2) do otworu wlotowego powietrza (1c) (DEFLATE).
2. Zdjąć osłonę zaworu nadmuchiwanego artykułu / otworzyć zawór nadmuchiwanego artykułu i włożyć adapter zaworu do zaworu nadmuchiwanego artykułu.
3. Włączyć artykuł.
4. Gdy nadmuchiwany artykuł zostanie całkowicie opróżniony, wyłączyć urządzenie i wyjąć adapter zaworu.

Adapter zaworu (rys. D)

- Adapter zaworu 2a: Do wszystkich standardowych zaworów o średnicy wewnętrznej od 8 mm.
- Adapter zaworu 2b: Do artykułów nadmuchiwanych z zaworem śrubowym. Wypuszczanie powietrza jest możliwe wyłącznie przy odkręconym zaworze i przy użyciu adaptera zaworu 2b.
- Adapter zaworu 2c: Do artykułów nadmuchiwanych z zaworem odpowierającym.

Przechowywanie, czyszczenie

Podczas nieużywania należy zawsze przechowywać produkt w suchym i czystym miejscu, w temperaturze pokojowej. Czyścić wyłącznie przy użyciu wilgotnej ściereczki, następnie wytrzeć do sucha.

WAŻNE! Nie czyścić przy użyciu ostrych środków czyszczących.

Uwagi odnośnie recyklingu



Znajdujący się obok symbol wskazuje, że niniejsze urządzenie podlega Dyrektywie 2012/19/UE. Dyrektywa ta stanowi, że po zakończeniu okresu użytkowania urządzenia nie wolno wyrzucać wraz z normalnymi odpadami domowymi, lecz należy oddać je do specjalnie utworzonych punktów zbiórki, centrów recyklingu lub firm zajmujących się utylizacją odpadów. Należy chronić środowisko i właściwie usuwać odpady.

Zużyty sprzęt może mieć szkodliwy wpływ na środowisko i zdrowie ludzi z uwagi na potencjalną zawartość niebezpiecznych substancji, mieszanin oraz części składowych. Gospodarstwo domowe spełnia ważną rolę w przyczynianiu się do ponownego użycia i odzysku surowców wtórnych, w tym recyklingu zużytego sprzętu. Na tym etapie kształtuje się postawy, które wpływają na zachowanie wspólnego dobra jakim jest czyste środowisko naturalne.

Baterii/akumulatorów nie wolno wyrzucać razem z odpadami domowymi. Mogą zawierać toksyczne metale ciężkie i podlegają obróbce odpadów niebezpiecznych. Symbole chemiczne metali ciężkich są następujące: Cd = kadm, Hg = rtęć, Pb = ołów. Zużyte baterie/akumulatory należy oddawać w miejskim punkcie zbiórki.



Szczegółowe informacje na temat sposobów usuwania zużytego urządzenia uzyskają Państwo u władz gminnych i miejskich.

Urządzenie oraz opakowanie należy usunąć w sposób przyjazny dla środowiska. Materiały opakowaniowe (np. worki foliowe) należy przechowywać w miejscu niedostępnym dla dzieci.



Przestrzegać oznakowania materiałów opakowaniowych podczas segregacji odpadów. Są one oznaczone skrótami (a) i liczbami (b) o następującym znaczeniu: 1-7: tworzywa sztuczne /

20-22: papier i karton / 80-98: materiały kompozytowe.

Produkt i materiały opakowaniowe nadają się do recyklingu, należy je osobno zutylizować w celu lepszego przetwarzania odpadów.

Wskazówki dotyczące gwarancji i obsługi serwisowej

Artykuł został wyprodukowany z najwyższą starannością i pod stałą kontrolą. DELTA-SPORT HANDELSKONTOR GmbH przyznaje klientowi końcowemu na niniejszy artykuł trzy lata gwarancji od daty zakupu (okres gwarancyjny) z zastrzeżeniem poniższych postanowień. Gwarancja dotyczy wyłącznie wad materiałowych i wad wykonania. Gwarancja nie obejmuje części, które podlegają normalnemu zużyciu i z tego względu należy je traktować jako części zużywalne (np. baterie) i nie obejmuje części kruchych, np. przetłączników, akumulatorów ani części wykonanych ze szkła.

Wyklucza się roszczenia z tytułu niniejszej gwarancji w przypadku użycia artykułu w sposób niewłaściwy lub sprzeczny z jego przeznaczeniem lub w sposób wykraczający poza przewidziane przeznaczenie lub poza przewidziany zakres użytkowania lub jeśli wytyczne zawarte w instrukcji obsługi nie były przestrzegane, chyba że klient końcowy udowodni istnienie wady materiałowej lub wady wykonania, która nie wynika z podanych wyżej przyczyn.

Roszczenia z tytułu gwarancji można zgłaszać wyłącznie w okresie gwarancyjnym za okazaniem oryginalnego dowodu zakupu. Prosimy zatem zachować oryginalny dowód zakupu!

W przypadku jakichkolwiek reklamacji prosimy skontaktować się z nami najpierw za pośrednictwem podanej poniżej infolinii serwisowej lub drogą e-mailową. W przypadku objętym gwarancją artykuł zostanie – według naszego uznania – bezpłatnie naprawiony, wymieniony lub nastąpi zwrot ceny zakupu. Z gwarancji nie wynikają żadne inne prawa. Niniejsza gwarancja nie ogranicza Państwa ustawowych praw, w szczególności roszczeń gwarancyjnych wobec danego sprzedawcy. W przypadku wymiany części lub całego artykułu okres gwarancji przedłuża się o trzy lata zgodnie z art. 581 § 1 kodeksu cywilnego. Po upływie czasu gwarancji powstałe naprawy są płatne.

IAN: 446457_2307

PL Serwis Polska
Tel.: 22 397 4996
E-Mail: deltasport@lidl.pl

Srdečně blahopřejeme!

Svým nákupem jste se rozhodli pro kvalitní výrobek. Před prvním použitím se prosím seznámte s tímto výrobkem.



**Pozorně si přečtete následující
návod k použití.**

Používejte tento výrobek pouze tak, jak je popsáno, a pro uvedené účely.

Uschovejte si tento návod k použití pro budoucí použití. Pokud výrobek předáte třetí osobě, předejte jí i veškerou dokumentaci.

Rozsah dodávky (obr. A)

1 x elektrická vzduchová pumpa (1)

1 x adaptér ventilu (2)

1 x návod k použití

Technická data

Přípojový kabel: cca 1,6 m

Jmenovité vstupní napětí:

220-240 V \sim , 50/60 Hz

Spotřeba energie: 130 W



Symbol střídavého napětí



Třída ochrany 2



Používat pouze v interiéru



Příkazová značka připomíná každému uživateli, aby si před použitím pozorně přečetl návod k použití a vždy jej zpřístupnil všem uživatelům.



Datum výroby (měsíc/rok):
11/2023



Společnost Delta-Sport Handelskontor GmbH tímto prohlašuje, že tento výrobek je v souladu s následujícími základními požadavky a ostatními příslušnými ustanoveními:

2014/35/EU - Směrnice - Elektrická zařízení určená pro používání v určitých mezích napětí

2014/30/EU - Směrnice o EMK

2011/65/EU - Směrnice RoHS

Použití v souladu s určením

Tento výrobek je určen k plnění a vypouštění nafukovacích matrací, nafukovacích člunů, brouzdališť a dalších velkoobjemových nafukovacích výrobků pro domácí použití. Není vhodný pro komerční účely nebo k nafukování plášťů kol nebo pneumatik aut.

Bezpečnostní pokyny



Ohrožení života!

- Nikdy nenechávejte děti bez dohledu s obalovým materiálem. Existuje nebezpečí udušení.



Nebezpečí úrazu dětmi!

- Děti si nesmí s výrobkem hrát. Upozorněte děti zejména na to, že výrobek není hračka. Mějte na paměti, že pro děti jsou herní instinkty a ochota experimentovat přirozené. Předcházejte situacím a způsobům chování, které neodpovídají určení výrobku.
- Když se výrobek nepoužívá, musí být uložen z dosahu dětí.



Nebezpečí úrazu elektrickým proudem!

- Výrobek ani kabel nebo zástrčku neponořujte do vody nebo jiných kapalin.
- Nikdy se nedotýkejte zástrčky vlhkýma rukama.

- Nikdy nevytahujte zástrčku za kabel ze zásuvky, ale vždy uchopte zástrčku.
- Výrobek neprovozujte, pokud vykazuje viditelná poškození nebo je vadný kabel resp. zástrčka.
- Pro změnu položky u výrobku mezi 50 a 60 Hz není nutná žádná akce ze strany uživatelů. Položka se přizpůsobí jak pro 50, tak pro 60 Hz.



Nebezpečí úrazu!

- Tento výrobek mohou používat osoby od 8 let a výše a osoby se sníženými fyzickými, sensorickými nebo mentálními schopnostmi nebo nedostatkem zkušeností a znalostí, pokud jsou pod dohledem nebo byly poučeny ohledně bezpečného používání výrobku a rozumí z toho plynoucím nebezpečím. Děti si nesmí s výrobkem hrát. Čištění a uživatelskou údržbu nesmí provádět děti bez dozoru. Na výrobku nesmí být prováděny žádné úpravy!

- Výrobek používejte výlučně podle pokynů oddílu „Použití v souladu s určením“.
- Výrobek uchovávejte z dosahu dětí a domácích zvířat.
- Pouzdro neotevírejte, ale opravu přenechejte odborníkům. obraťte se proto na servisní dílnu. V případě oprav vlastními silami, nevhodného připojení nebo nesprávné obsluhy jsou nároky z ručení a záruky vyloučeny.
- Při opravách smí být použity pouze díly, které odpovídají specifikacím přístroje.
- Přípojový kabel pokládejte tak, aby se o něj nemohlo klopýtnout.
- Přípojový kabel nepřehýbejte a nepokládejte ho přes ostré hrany.
- Výrobek postavte na rovný povrch.
- Během provozu nikdy nemiřte předmětem na sebe, zvířata nebo jiné osoby, zejména ne do očí a uší.
- Nenechávejte výrobek bez dozoru a řiďte se pokyny pro plnění nafukovacího výrobku. Nafukovací výrobek může prasknout a způsobit vážná zranění.
- Nepoužívejte zařízení v blízkosti hořlavých kapalin nebo plynů. Ne-nasávejte horké výpary. Při nerespektování existuje nebezpečí požáru nebo výbuchu.
- Když výrobek nepoužíváte, když ho čistíte, nastane-li porucha, vnikne-li do výrobku cizí těleso, vydává-li nezvyklé zvuky nebo poškodí-li se přípojový kabel, výrobek vždy vypněte a odpojte ze zásuvky.

- Pokud dojde k poškození přípojového kabelu tohoto přístroje, aby se předešlo nebezpečí, musí ho výrobce, zákaznický servis nebo podobně kvalifikovaná osoba vyměnit.



Vyloučení věcných škod!

- Během provozu udržujte všechny otvory výrobku volné. Nezavírejte otvory rukama ani prsty a výrobek nezakrývejte. Existuje nebezpečí přehřátí.
- Dávejte pozor, aby se do vstupu nebo výstupu vzduchu nedostal písek nebo jiné malé cizí předměty.

Používání

1. Ujistěte se, že přístroj je vypnut. Zapínač/vypínač (1b): Poloha „0“.
2. Zastrčte přípojový kabel se zástrčkou do zásuvky.

Upozornění: Přístroj není vhodný pro nepřetržité používání.

Provoz delší než 15 minut může vést k přehřátí a poškození výrobku. Po 15 minutách provozu musí výrobek 30 minut chladnout. Pokud je výrobek přetížen, ihned ho vypněte a do provozu ho uveďte znovu až po vychladnutí.

Pumpování (obr. B)

1. Odstraňte uzávěr nafukovacího ventilu výrobku/otevřete nafukovací ventil.
2. Zasuňte požadovaný adaptér ventilu (2) do otvoru pro výstup vzduchu (1a) (INFLATE).
3. Vložte adaptér ventilu do ventilu nafukovacího výrobku.
4. Zapněte přístroj. Zapínač/vypínač (1b) poloha „I“.
5. Výrobek vypněte (zapínač/vypínač: Poloha „0“), po dosažení požadovaného plnicího objemu a sejměte adaptér ventilu.
6. Znovu nasadíte uzávěr ventilu nafukovacího výrobku/zavřete nafukovací ventil.

Vypuštění vzduchu (obr. C)

1. Nasuňte příslušný adaptér ventilu (2) na otvor pro vstup vzduchu (1c) (DEFLATE).
2. Odstraňte uzávěr nafukovacího ventilu výrobku/otevřete nafukovací ventil a vložte adaptér ventilu do ventilu nafukovacího výrobku.
3. Výrobek zapněte.
4. Když je nafukovací výrobek zcela vypuštěn, vypněte jej a sejměte adaptér ventilu.

Adaptér ventilu (obr. D)

- Adaptér ventilu 2a: Pro všechny standardní ventily s vnitřním průměrem 8 mm a více.
- Adaptér ventilu 2b: Pro nafukovací výrobky se šroubovacím ventilem. Odvzdušnění je možné pouze s odšroubovaným ventilem a adaptérem ventilu 2b.
- Adaptér ventilu 2c: Pro nafukovací výrobky s odvzdušňovacím ventilem.

Uskladnění, čištění

Pokud výrobek nepoužíváte, skladujte jej vždy suchý a čistý při pokojové teplotě. Čistěte pouze vlhkým hadříkem a následně otřete do sucha.

DŮLEŽITÉ! K čištění nikdy nepoužívejte agresivní čisticí prostředky.

Pokyny k likvidaci



Tento doprovodný symbol označuje, že toto zařízení podléhá směrnici 2012/19/EU. Tato směrnice uvádí, že toto zařízení nesmíte po skončení jeho životnosti likvidovat s běžným domovním odpadem, ale musíte jej odevzdat na speciálně zřízených sběrných místech, v recyklačních střediscích nebo ve společnostech pro likvidaci odpadu. Chraňte životní prostředí a provádějte řádnou likvidaci.

Poškození životního prostředí v důsledku nesprávné likvidace baterií/akumulátorů! Baterie/akumulátory nesmějí být likvidovány spolu s komunálním odpadem. Mohou obsahovat toxické těžké kovy a podléhají zpracování nebezpečného odpadu. Chemické symboly těžkých kovů jsou následující: Cd = kadmium, Hg = rtuť, Pb = olovo. Použité baterie/akumulátory proto likvidujte v místním sběrném místě.



O možnostech likvidace vysloužilého výrobku se informujte u Vaší obecní nebo městské správy. Výrobek a obaly likvidujte ekologicky. Uchovávejte obalové materiály (jako např. fóliové sáčky) nedostupné pro děti.



Při třídění odpadu dodržujte označení balicích materiálů, které jsou označeny zkratkami (a) a čísly (b) s následujícím významem: 1-7: plasty / 20-22: papír a karton / 80-98: smíšený odpad. Výrobek a balicí materiály jsou recyklovatelné, likvidujte je odděleně pro lepší zpracování odpadu.

Pokyny k záruce a průběhu služby

Výrobek byl vyroben s velkou péčí a za stálé kontroly. DELTA-SPORT HANDELSKONTOR GmbH poskytuje koncovým privátním zákazníkům na tento výrobek tři roky záruky od data nákupu (záruční lhůta) podle následující ustanovení. Záruka se týká pouze vad materiálu a závad ve zpracování. Záruka se nevztahuje na díly, které podléhají normálnímu opotřebením, a proto je nutné na ně pohlížet jako na rychle opotřebitelné díly (např. baterie), a na křehké díly, např. vypínače, akumulátory nebo díly vyrobené ze skla.


Nároky z této záruky jsou vyloučeny, pokud výrobek byl používán neodborně nebo nedovoleným způsobem nebo nikoli v rámci stanoveného účelu určení nebo předpokládaného rozsahu používání nebo nebyla dodržena zadání v návodu k obsluze, ledaže by koncový zákazník prokázal, že existuje vada materiálu nebo došlo k chybě ve zpracování, které nevyplynou z některé výše uvedených okolností.

Nároky ze záruky lze uplatnit pouze v rámci záruční lhůty po předložení originálního pokladního dokladu. Proto si prosím uschovejte originál pokladního dokladu. Doba záruky se neprodlužuje případnými opravami na základě záruky, zákonné záruky nebo kulance. Totéž platí také pro vyměněné a opravené díly.

Při reklamacích se prosím obračejte na níže uvedenou horkou linku servisu nebo se s námi spojte e-mailem. Pokud se vyskytne případ reklamace, výrobek Vám – dle naší volby – bezplatně opravíme, vyměníme nebo Vám vrátíme kupní cenu. Další práva ze záruky nevznikají.

Vaše zákonná práva, zejména nároky na zajištění záruky vůči konkrétnímu prodejci, nejsou touto zárukou omezena.

IAN: 446457_2307

 Servis Česko
Tel.: 800 143 873
E-Mail: deltasport@lidl.cz

Blahoželáme!

Svojím nákupom ste sa rozhodli pre kvalitný výrobok. Pred prvým použitím sa s výrobkom dôkladne oboznámte.



Pozorne si prečítajte tento návod na používanie.

Výrobok používajte len uvedeným spôsobom a na uvedený účel. Tento návod na používanie si dobre uschovajte. Pri odovzdávaní výrobku tretej osobe odovzdajte s výrobkom aj všetky podklady.

Obsah balenia (obr. A)

- 1 x elektrický kompresor (1)
- 1 x adaptér ventilu (2)
- 1 x návod na používanie

Technické údaje

Prípojné vedenie: cca 1,6 m

Menovité vstupné napätie:

220-240 V \sim , 50/60 Hz

Príkon: 130 W



Symbol pre striedavé napätie



Trieda ochrany 2



používajte len v interiéroch



Príkazová značka, upozorňuje každého používateľa na to, aby si pred používaním starostlivo prečítal návod na používanie a poskytol ho vždy všetkým.



Dátum výroby (mesiac/rok):
11/2023



Spoločnosť Delta-Sport Handelskontor GmbH týmto vyhlasuje, že tento výrobok je v súlade s nasledujúcimi základnými požiadavkami a ostatnými príslušnými ustanoveniami:

2014/30/EU - Smernica o elektromagnetickej Kompatibilitie

2011/65/EÚ - Smernica RoHS

2014/35/EÚ - Smernica o LVD

Používanie podľa určenia

Tento výrobok je určený na nahustenie a odvodušenie nafukovacích matracov, nafukovacích člnov, detských bazénov a iných veľkoobjemových nafukovacích výrobkov pre domáce použitie. Nie je vhodný pre komerčné účely alebo na hustenie bicyklových alebo automobilových pneumatík.

Bezpečnostné pokyny



Nebezpečenstvo života!

- Nikdy nenechávajte deti bez dohľadu s obalovým materiálom. Hrozí nebezpečenstvo udusenía.



Nebezpečenstvo poranenia detí!

- Deti sa s výrobkom nesmú hrať. Upozornite hlavne deti na to, že výrobok nie je hračka. Dbajte hlavne na prirodzený hrací pud a radosť detí z experimentovania. Zabráňte situáciám a spôsobom správania, ktoré nie sú určené pre tento výrobok.
- Ak výrobok nepoužívate, uskladnite ho mimo dosahu detí.



Nebezpečenstvo rany prúdom!

- Neponárajte výrobok ani kábel alebo zástrčku do vody alebo iných tekutín.
- Zástrčky sa nikdy nedotýkajte vlhkými rukami.

- Nikdy neťahajte zástrčku zo zásuvky za kábel, ale vždy chyťte zástrčku.
- Nepoužívajte výrobok, keď vykazuje viditeľné poškodenia alebo keď je pokazený kábel príp. zástrčka.
- Zo strany užívateľa nie je potrebná žiadna aktivita, aby prestavil výrobok na 50 alebo 60 Hz. Výrobok sa prispôsobí tak na 50 ako aj na 60 Hz.



Nebezpečenstvo poranenia!

- Tento výrobok môžu používať deti od 8 rokov a viac ako aj osoby so zníženými fyzickými, senzoryckými alebo mentálnymi schopnosťami alebo s nedostatkom skúseností a vedomostí, ak je nad nimi dohľad alebo boli inštruované o bezpečnom používaní výrobku a z toho vyplývajúcich nebezpečenstvách. Deti sa s výrobkom nesmú hrať. Čistenie a užívateľskú údržbu nesmú bez dohľadu vykonávať deti. Na výrobku sa nesmú vykonať žiadne modifikácie!

- Výrobok používajte výhradne tak, ako je uvedené v odseku „Používanie podľa určenia“.
- Výrobok uchovávajte mimo dosahu detí a domácich zvierat.
- Teleso neotvárajte, ale opravu prenechajte odborníkom. K tomu sa obráťte na odbornú dielňu.
Ak si opravu vykonáte sami, ak je prípojka neodborná alebo obsluha nesprávna, vylučujú sa nároky na záruku.
- Pri opravách sa smú použiť len diely, ktoré odpovedajú pôvodným špecifikáciám.
- Uložte prípojné vedenie tak, aby nebolo príčinou zakopnutia.
- Prípojné vedenie neprelamujte a neukladajte ho cez ostré hrany.
- Výrobok postavte na rovný povrch.
- Výrobok počas prevádzky v žiadnom prípade nesmerujte na seba, zvieratá alebo iné osoby, hlavne nie na oči a uši.
- Výrobok nenechávajte bežať bez dozoru a dbajte na pokyny pre plnenie nafukovacieho výrobku. Nafukovací výrobok môže prasknúť a spôsobiť ťažké poranenia.
- Výrobok nepoužívajte v blízkosti zápalných kvapalín alebo plynov. Ne-nasávajúce horúce pary. Hrozí nebezpečenstvo požiaru alebo výbuchu.

- Keď výrobok nepoužívate, keď ho čistíte, keď nastane porucha, po vniknutí cudzích telies, pri abnormálnych zvukoch alebo keď je poškodené prípojné vedenie, vtedy výrobok vždy vypnite a vytiahnite zástrčku.
- Keď je sieťový prívod tohto prístroja poškodený, musí ho vymeniť výrobca alebo jeho servisná služba alebo podobne kvalifikovaná osoba, aby ste sa vyvarovali ohrozeniam.



Zabránenie vecným škodám!

- Všetky otvory musia byť počas prevádzky voľné. Otvory nezatvárajte rukami alebo prstami a výrobok nezakrývajte. Hrozí nebezpečenstvo prehriatia.
- Dávajte pozor na to, aby sa do otvoru pre vstup vzduchu alebo od-vzdušňovacieho otvoru nedostal piesok alebo iné drobné telesá.

Používanie

1. Uistite sa, či je prístroj vypnutý. Za-/Vypínač (1b): Poloha „0“.
2. Prípojné vedenie so zástrčkou spojte so zásuvkou.

Upozornenie: Prístroj nie je vhodný pre trvalé nasadenie.

Prevádzka dlhšia ako 15 minút môže viesť k prehriatiu a poškodeniu výrobku. Po 15 minútach prevádzky sa výrobok musí 30 minút chladiť. Ak by bol výrobok preťažovaný, ihneď ho vypnite a dajte ho znovu do prevádzky až vtedy, keď je vychladený.

Nahustenie (obr. B)

1. Zoberte čiapočku ventilu nafukovacieho výrobku/otvorte ventil nafukovacieho výrobku.
2. Nasadíte potrebný adaptér ventilu (2) na odvzdušňovací otvor (1a) (INFLATE).
3. Zasuňte adaptér ventilu do ventilu nafukovacieho výrobku.
4. Zapnite prístroj. Za-/Vypínač (1b) poloha „I“.
5. Výrobok vypnite (za-/Vypínač: poloha „0“), keď sa dosiahne plniaci objem a odstráňte adaptér ventilu.
6. Znovu nasadíte čiapočku ventilu nafukovacieho výrobku/zatvorte ventil nafukovacieho výrobku.

Vypustenie vzduchu (obr. C)

1. Posuňte vhodný adaptér ventilu (2) na otvor pre vstup vzduchu (1c) (DEFLATE).
2. Zoberte čiapočku ventilu nafukovacieho výrobku/otvorte ventil nafukovacieho výrobku a zasuňte adaptér ventilu do ventilu nafukovacieho výrobku.
3. Výrobok zapnite.
4. Keď je nafukovací výrobok úplne prázdny, výrobok vypnite a odstráňte adaptér ventilu.

Adaptér ventilu (obr. D)

- Adaptér ventilu 2a: Pre všetky štandardné ventily s vnútorným priemerom od 8 mm.
- Adaptér ventilu 2b: Pre nafukovacie výrobky so skrutkovým ventilom. Odvzdušnenie je možné len s odskrutkovaným ventilom a s adaptérom ventilu 2b.
- Adaptér ventilu 2c: Pre nafukovacie výrobky s odvzdušňovacím ventilom.

Skladovanie, čistenie

Pri nepoužívaní skladujte výrobok vždy suchý a čistý pri izbovej teplote.

Čistite len vlhkou čistiacou handričkou a nakoniec utrite dosucha.

DÔLEŽITÉ! Výrobok nikdy nečistite ostrými čistiacimi prostriedkami.

Pokyny k likvidácii



Vedľa uvedený symbol znázorňuje, že tento prístroj podlieha smernici 2012/19/EÚ. Táto smernica oznamuje, že tento výrobok nesmiete na konci jeho doby používania likvidovať spolu s bežným domácim odpadom, ale ho musíte odovzdať v špeciálne zriadených zberných dvoroch, recyklačných centrách alebo likvidačných prevádzkach. Chráňte životné prostredie a likvidujte odborne.

Batérie/akumulátory sa nesmú likvidovať spolu s domovým odpadom. Môžu obsahovať toxické ťažké kovy a podliehajú spracovaniu špeciálneho odpadu. Chemické symboly ťažkých kovov sú nasledovné: Cd = kadmium, Hg = ortuť, Pb = olovo. Použité batérie/akumulátory preto odovzdajte v komunálnom zbernom mieste.



Ďalšie informácie o možnostiach likvidácie zastaraného prístroja dostanete na svojej obecnej alebo mestskej správe. Prístroj a obal zlikvidujte ekologicky. Obalový materiál (ako napr. fóliové vrecká) uschovajte mimo dosahu detí.



Pri triedení odpadu dodržiavajte označenie obalových materiálov, ktoré sú označené skratkami (a) a číslami (b) s nasledujúcim významom: 1 - 7: plasty / 20 - 22: papier a lepenka / 80 - 98: kompozitné látky. Výrobok a obalové materiály sú recyklovateľné, likvidujte tieto oddelene pre lepšie spracovanie odpadu.

Pokyny k záruke a priebehu servisu

Výrobok bol vyrobený veľmi starostlivo a pod stálou kontrolou. Na tento výrobok poskytuje DELTA-SPORT HANDELSKONTOR GmbH súkromným koncovým užívateľom trojročnú záruku odo dňa kúpy (záručná lehota) po splnení nasledovných podmienok. Záruka platí len na chyby materiálu a spracovania. Záruka sa netýka dielov, ktoré podliehajú bežnému opotrebeniu a preto ich možno považovať za opotrebitelné diely (napr. batérie), ako aj krehkých dielov, napr. vypínače, akumulátory alebo diely, ktoré sú vyrobené zo skla.

Nároky z tejto záruky zanikajú, keď sa výrobok používal neodborne alebo nesprávne, mimo určenia na používanie alebo určeného rozsahu používania alebo neboli dodržané pokyny návodu na obsluhu, s výnimkou, že koncový užívateľ preukáže, že ide o chybu materiálu alebo spracovania, ktorá nebola spôsobená niektorou z hore uvedených okolností.

Záruku je možné uplatniť len počas záručnej lehoty po predložení originálu pokladničného dokladu. Originál pokladničného dokladu preto prosím uschovajte. Záručná doba sa kvôli prípadným záručným opravám, zákonnej záruke alebo ako obchodné gesto nepredlžuje. Platí to aj pre vymenené a opravené diely.

Pri reklamáciách sa prosím najskôr obráťte na dole uvedenú Service-Hotline alebo sa s nami spojte prostredníctvom e-mailu. Ak sa jedná o záručný prípad, výrobok – podľa našej voľby – bezplatne opravíme, vymeníme alebo vrátime kúpnu cenu. Ďalšie práva zo záruky nevyplývajú. Vaše zákonné práva, hlavne nároky na záručné plnenie voči príslušnému predajcovi, nie sú touto zárukou obmedzené.

IAN: 446457_2307

SK Servis Slovensko
Tel.: 0850 232001
E-Mail: deltasport@lidl.sk

¡Enhorabuena!

Con su compra se ha decidido por un artículo de gran calidad. Familiarícese con el artículo antes de usarlo por primera vez.



Para ello, lea detenidamente las siguientes instrucciones de uso.

Use el artículo solo de la forma descrita y para los campos de aplicación indicados. Conserve estas instrucciones de uso a buen recaudo. Entregue todos los documentos en caso de traspasar el artículo a terceros.

Contenido de suministro (fig. A)

- 1 inflador eléctrico (1)
- 1 adaptador de válvula (2)
- 1 instrucciones de uso

Datos técnicos

Línea de alimentación: aprox. 1,6 m

Tensión nominal de entrada:

220-240 V \sim , 50/60 Hz

Consumo de potencia: 130 W



Símbolo de tensión alterna



Clase de protección 2



De uso exclusivo en estancias interiores



Las señales de obligación indican a los usuarios que las instrucciones de uso deben leerse atentamente antes del uso y que deben ponerse a disposición de todos los usuarios.



Fecha de fabricación (mes/año):
11/2023



Por la presente, Delta-Sport Handelskontor GmbH declara que este artículo cumple con los siguientes requisitos básicos y las disposiciones pertinentes:

2014/30/UE - Directiva CEM

2011/65/UE - Directiva RoHS

2014/35/UE - Directiva de baja tensión

Uso conforme al fin previsto

Este artículo ha sido diseñado para inflar y desinflar colchonetas, botes neumáticos, piscinas inflables y otros artículos inflables, y es de uso doméstico. No es apto para usos comerciales o para inflar ruedas de bicicletas o neumáticos de automóviles.

Instrucciones de seguridad



¡Peligro de muerte!

- No deje a los niños en ningún momento sin vigilancia con el material de embalaje. Existe peligro de asfixia.



¡Peligro de lesiones para niños!

- Los niños no deben jugar con el artículo. Advierta especialmente a los niños que este artículo no es un juguete. No olvide que a los niños les encanta jugar y experimentar con las cosas. Evite situaciones y comportamientos no previstos para el artículo.
- El artículo debe guardarse alejado del alcance de los niños cuando no se esté usando.



¡Peligro de descarga eléctrica!

- No sumerja el artículo, el cable o el conector en agua ni en ningún otro líquido.
- No toque el conector bajo ningún concepto con las manos mojadas.
- No extraiga el conector nunca de la toma de corriente tirando del cable; agarre siempre el conector con las manos.
- No emplee el artículo si presenta daños visibles o si el cable o el conector están defectuosos.
- Para conmutar el artículo entre 50 y 60 Hz no es necesario que el usuario haga nada. El artículo se adapta tanto para 50 como para 60 Hz.



¡Peligro de lesiones!

- Este artículo puede ser empleado por personas mayores de 8 años, así como por personas con las facultades físicas, sensoriales o mentales mermaidas o falta de experiencia y conocimientos, si se encuentran bajo supervisión o han sido instruidos sobre el uso seguro del artículo y entienden los peligros derivados del mismo.

Los niños no deben jugar con el artículo. Los niños no deben realizar la limpieza ni el mantenimiento de usuario sin vigilancia. ¡No está permitido realizar modificaciones al artículo!

- Emplee el artículo únicamente de la forma descrita en el apartado «Uso conforme al fin previsto».
- Mantenga el artículo alejado de los niños y las mascotas.
- No abra la caja, encargue la reparación a profesionales. Diríjase para ello a un taller especializado. Las reparaciones por cuenta propia, la conexión incorrecta o el manejo inadecuado anulan los derechos de responsabilidad y garantía.
- Durante los trabajos de reparación deben emplearse únicamente piezas que cumplan con las especificaciones originales.
- Tienda la línea de alimentación de forma que no pueda tropezarse con ella.
- No doble la línea de alimentación ni la tienda sobre bordes afilados.
- Coloque el artículo sobre una superficie plana.
- Durante el uso, no dirija el artículo bajo ningún concepto hacia usted, animales u otras personas, especialmente a los ojos o las orejas.

- No deje el artículo en funcionamiento sin vigilancia y tenga en cuenta las indicaciones de inflado del artículo inflable. El artículo inflable podría reventar y provocar lesiones graves.
- No use el aparato cerca de líquidos o gases inflamables. No aspire vapores calientes. Del incumplimiento se deriva peligro de incendio o explosión.
- Si no está usando el artículo, lo está limpiando, se ha producido una avería, se han introducido objetos extraños, se oyen ruidos fuera de lo normal o la línea de alimentación está dañada, apague el artículo y extraiga el conector.
- Si el cable de red de este aparato sufriera daños, deberá cambiarlo el fabricante, su servicio de atención al cliente u otra persona con una cualificación similar para evitar peligros.



¡Prevención de daños materiales!

- Mantenga todas las aberturas del artículo libres durante el funcionamiento. No tape las aberturas con las manos o los dedos y no cubra el artículo. Existe el peligro de que se sobrecaliente.
- Tenga cuidado de que en las aberturas de entrada y salida de aire no se introduzcan arena ni objetos extraños de pequeño tamaño.

Uso

1. Asegúrese de que el aparato esté apagado. Interruptor de encendido y apagado (1b): posición «0».
2. Conecte la línea de alimentación con conector con la toma de corriente.

Nota: El aparato no es apto para el funcionamiento continuo.

Si se usa más de 15 minutos, el artículo podría sobrecalentarse y sufrir desperfectos. Después de que esté funcionando 15 minutos deberá dejarse enfriar durante 30 minutos. Si el artículo estuviera sobrecargado, apáguelo de inmediato y no vuelva a ponerlo en funcionamiento de nuevo hasta que se haya enfriado.

Inflado (fig. B)

1. Extraiga la tapa de la válvula del artículo inflable/abra la válvula del artículo inflable.
2. Introduzca el adaptador de válvula necesario (2) en la abertura de salida de aire (1a) (INFLATE).
3. Inserte el adaptador de válvula en la válvula del artículo inflable.
4. Encienda el aparato. Interruptor de encendido y apagado (1b) posición «I».
5. Apague el artículo (interruptor de encendido y apagado: posición «0»), una vez que se haya alcanzado la capacidad de inflado necesaria y retire el adaptador de válvula.

6. Vuelva a colocar la tapa de la válvula del artículo inflable/cierre la válvula del artículo inflable.

Extracción de aire (fig. C)

1. Deslice el adaptador de válvula adecuado (2) por la abertura de entrada de aire (1c) (DEFLATE).
2. Extraiga la tapa de la válvula del artículo inflable/abra la válvula del artículo inflable e inserte el adaptador de válvula en la válvula del artículo inflable.
3. Encienda el artículo.
4. Apague el artículo y retire el adaptador de válvula una vez que el artículo inflable se haya vaciado completamente.

Adaptador de válvula (fig. D)

- Adaptador de válvula 2a: para todas las válvulas estándar con un diámetro interior a partir de 8 mm.
- Adaptador de válvula 2b: para artículos inflables con válvula roscada. El desinflado solo puede realizarse con la válvula desatornillada y con el adaptador 2b.
- Adaptador de válvula 2c: para artículos inflables con válvula de desaireado.

Almacenamiento, limpieza

Si no va a utilizarlo, almacene siempre el artículo seco y limpio y a temperatura ambiente. Limpie solo con un paño de limpieza húmedo y después seque frotándolo.

¡IMPORTANTE! No lo limpie con productos de limpieza agresivos.

Indicaciones para la eliminación



Este símbolo indica que el dispositivo está sujeto a la Directiva 2012/19/UE. Esta directiva especifica que este dispositivo no puede ser eliminado con la basura doméstica normal al final de su vida útil, sino que debe ser entregado en puntos de recogida, centros de reciclaje o empresas eliminadoras de basura especialmente habilitados al efecto. Proteja el medio ambiente y elimine los productos correctamente.

No deseche las pilas/acumuladores con la basura doméstica. Pueden contener metales pesados y deben ser tratados como residuos especiales. Los símbolos químicos de los metales pesados son estos: Cd = cadmio, Hg = mercurio, Pb = plomo. Por ello, elimine las pilas/acumuladores en un punto de recogida comunitario.



En su administración local o municipal podrán informarle sobre otras posibilidades de eliminación del artículo usado. No deje material de embalaje, como bolsas de plástico, en manos de niños. Guarde el material de embalaje en un lugar inaccesible para éstos.



Al separar los residuos, tenga en cuenta la marcación de los materiales de embalaje, que se indica con abreviaturas (a) y números (b) que significan lo siguiente: 1-7: plásticos / 20-22: papel y cartón / 80-98: materiales compuestos.

El artículo y su material de embalaje son reciclables, deséchelos separados para un mejor tratamiento de los residuos.

Indicaciones relativas a la garantía y la gestión de servicios

El artículo ha sido fabricado con gran esmero y sometido a controles constantes. Para el mismo, DELTA-SPORT HANDELSKONTOR GmbH ofrece a los clientes finales particulares una garantía de tres años a contar desde la fecha de compra (periodo de garantía) con arreglo a las condiciones que se exponen a continuación. La garantía tiene validez únicamente para fallos del material y fabricación. La garantía no cubre las piezas sometidas a un desgaste normal, las cuales se consideran piezas de desgaste (p. ej., pilas) así como tampoco piezas frágiles como, p. ej., interruptores, baterías o piezas fabricadas en vidrio o cristal.

Se excluyen derechos derivados de esta garantía, si se ha realizado un uso incorrecto o abusivo del artículo o que no se encuentre dentro del marco del uso o ámbito de uso previstos o si no se ha observado lo recogido en el manual de instrucciones, a no ser que el cliente final demuestre que existen fallos del material o fabricación no derivados de una de las circunstancias expuestas anteriormente.

Las demandas derivadas de la garantía sólo podrán presentarse dentro del periodo de garantía exhibiendo el comprobante de compra original. Le rogamos, por ello, que conserve el comprobante de compra original. El periodo de garantía no se verá prolongado por ningún tipo de reparación realizada con motivo de la garantía, la garantía legal o como gesto de buena voluntad.

Esto se aplica también a las piezas sustituidas o reparadas. Por favor, dirija sus quejas primero a la línea telefónica del servicio de atención al cliente que se indica a continuación o póngase en contacto con nosotros por correo electrónico. Si el caso está cubierto por la garantía, a nuestra elección, repararemos o cambiaremos gratuitamente el artículo o le restituiremos el precio de compra del mismo. De la garantía no se derivan otros derechos.

Esta garantía no limitará sus derechos legales, especialmente los derechos de garantía frente al vendedor correspondiente.

IAN: 446457_2307

ES Servicio España
Tel.: 900 984 989
E-Mail: deltasport@lidl.es

Hjertelig tillykke!

Du har valgt at købe et kvalitetsprodukt. Lær produktet at kende, inden du bruger det første gang.



Det gør du ved at læse nedenstående brugervejledning omhyggeligt.

Brug kun produktet som beskrevet og til de angivne anvendelsesområder. Opbevar denne brugervejledning et sikkert sted. Udlever også alle dokumenter, hvis produktet videregives til en tredjepart.

Leveringsomfang (afb. A)

1 x elektrisk luftpumpe (1)

1 x ventiladapter (2)

1 x brugervejledning

Tekniske data

Tilslutningsledning: ca. 1,6 meter

Nominel indgangsspænding:

220-240 V \sim , 50/60 Hz

Strømforbrug: 130 W



Symbol for vekselstrøm



Beskyttelsesklasse 2



Bruges kun indendørs



Påbudsmærkning, der råder hver bruger til at læse brugervejledningen omhyggeligt igennem før brug og til enhver tid gøre den tilgængelig for alle brugere.



Fremstillingsdato (måned/år):
11/2023



Hermed erklærer Delta-Sport Handelskontor GmbH, at denne artikel er i overensstemmelse med følgende grundlæggende krav og de øvrige gældende bestemmelser:

2014/30/EU - EMC-direktiv

2011/65/EU - RoHS-direktiv

2014/35/EU - lavspændingsdirektiv

Tilsigtet brug

Denne artikel er designet til oppumpning og tømning af luftmadrasser, gummibåde, soppebassiner og andre oppumpelige artikler til husholdningsbrug med stor volumen. Den er ikke egnet til kommercielle formål eller til oppumpning af cykel- eller bildæk.

Sikkerhedsoplysninger



Livsfare!

- Lad aldrig børn være uden opsyn med emballagematerialet. Der er fare for kvælning.



Fare for skade for børn!

- Børn må ikke lege med artiklen. Anvis især børn, at artiklen ikke er legetøj. Vær opmærksom på børns naturlige legeinstinkt og glæden ved at eksperimentere. Undgå situationer og adfærd, artiklen ikke er beregnet til.
- Artiklen skal opbevares utilgængelig for børn, når den ikke er i brug.



Risiko for elektrisk stød!

- Sænk hverken artikel, kabel eller stik ned i vand eller andre væsker.
- Tag aldrig fat i stikket med fugtige hænder.

- Træk aldrig stikket ud af stikkontakten i kablet, men tag altid fat i stikket.
- Brug ikke artiklen, hvis den er synligt beskadiget, eller hvis kablet eller stikket er defekt.
- Der er ikke behov for handling fra brugerens side for at omstille artiklen mellem 50 og 60 Hz. Artiklen tilpasser sig både 50 og 60 Hz.



Fare for skader!

- Denne artikel kan bruges af personer fra 8-årsalderen og derover og af personer med nedsatte fysiske, sensoriske eller mentale evner eller manglende erfaring og viden, forudsat de er under opsyn eller er blevet instrueret i, hvordan man bruger artiklen sikkert, og forstår de deraf følgende farer. Børn må ikke lege med artiklen. Rengøring og brugervedligeholdelse må ikke udføres af børn, uden de er under opsyn. Der må ikke foretages ændringer på artiklen!

- Brug kun artiklen som angivet i afsnittet "Tilsluttet brug".
- Opbevar artiklen utilgængeligt for børn og kæledyr.
- Du må ikke selv åbne pumpehuset, men skal i stedet henvende dig til et autoriseret serviceværksted. Pumpen må kun repareres af professionelle. Ved selvstændigt udførte reparationer, ukorrekt tilslutning eller fejlagtig betjening, kan reklamations- eller garantikrav ikke gøres gældende.
- Ved reparationer må der kun anvendes reservedele, der svarer til de originale specifikationer.
- Læg tilslutningsledningen sådan, at den ikke udgør en snubelfare.
- Knæk ikke tilslutningsledningen og læg den ikke over skarpe kanter.
- Stil artiklen på en plan overflade.
- Ret ikke artiklen mod dig selv, dyr eller andre personer under drift, især ikke mod øjne og ører.
- Lad ikke artiklen køre uden den er under opsyn, og følg påfyldningsinstruktionerne for oppumpningsartiklen. Oppumpningsartiklen kan briste og forårsage alvorlige kvæstelser.
- Brug ikke artiklen nær antændelige væsker eller gasser. Sug ikke varme dampe ind. Ignorerer det, er der fare for brand eller eksplosion.
- Hvis artiklen ikke bruges, den rengøres, hvis der opstår en funktionsfejl, efter indtrængen af fremmedlegemer, ved unormale lyde, eller hvis tilslutningsledningen er beskadiget, sluk altid for artiklen og tag stikket ud.

- Hvis nettilslutningskablet på denne enhed er beskadiget, skal det udskiftes af producenten eller dennes kundeservice eller en lignende kvalificeret person for at undgå farer.



Undgå materielle skader!

- Hold alle artiklens åbninger fri under drift. Luk ikke for åbningerne med hænder eller fingre, og dæk ikke artiklen af. Det medfører fare for overophedning.
- Sørg for, at hverken sand eller andre små fremmedlegemer kommer ind i åbningen på luftindtaget eller luftudtaget.

Anvendelse

1. Vær sikker på, at enheden er slukket. Tænd-/slukkontakt (1 b): Stilling „0“.
2. Tilslut tilslutningsledningen med stik til stikkontakten.

Bemærk: Enheden er ikke egnet til kontinuerlig brug.

Drift i mere end 15 minutter kan føre til overophedning og beskadigelse af artiklen. Efter 15 minutters drift skal artiklen køle af i 30 minutter. Skulle artiklen blive overbelastet, sluk straks for den og sæt den ikke i drift igen, før den er kølet af.

Oppumpning (afb. B)

1. Tag oppumpningsartiklens ventilhætte af/åbn ventilen på oppumpningsartiklen.
2. Sæt den nødvendige ventiladapter (2) i luftudtagsåbning (1a) (INFLATE).
3. Sæt ventiladapteren i ventilen på oppumpningsartiklen.
4. Tænd for enheden. Tænd-/slukkontakt (1b), stilling „1“.
5. Sluk for artiklen (tænd-/slukkontakt: Stilling „0“), når nødvendigt påfyldningsvolumen er nået, og fjern ventiladapteren.
6. Sæt oppumpningsartiklens ventilhætte på igen/luk ventilen på oppumpningsartiklen.

Luften lukkes ud (afb. C)

1. Skub den passende ventiladapter (2) på luftindtagsåbningen (1c) (DEFLATE).
2. Fjern/åbn ventilhætten på oppumpningsartiklen, og sæt ventiladapteren i ventilen på oppumpningsartiklen.
3. Tænd for artiklen.
4. Når oppumpningsartiklen er helt tømt, skal der slukkes for artiklen og ventiladapteren fjernes.

Ventiladapter (afb. D)

- Ventiladapter 2a: Til alle standardventiler med en indvendig diameter fra 8 mm.
- Ventiladapter 2b: Til oppumpningsartikler med skrueventil. Udluftning er kun mulig med ventil, der er skruet af og med ventiladapter 2b.
- Ventiladapter 2c: Til oppumpningsartikler med udluftningsventil.

Opbevaring, rengøring

Opbevar altid artiklen tør og ren ved stuetemperatur, når den ikke er i brug. Rengør kun med en fugtig klud, og tør af bagefter.

VIGTIGT! Må aldrig rengøres med skrappe rengøringsmidler.

Henvisninger vedr. bortskaffelse



Symbolet ved siden af angiver, at denne enhed er omfattet af direktiv 2012/19/EU. Dette direktiv fastslår, at man ved slutningen af denne enheds levetid ikke må bortskaffe den sammen med det normale husholdningsaffald, men skal aflevere den hos specielt udstyrede indsamlingssteder, på genbrugspladser eller til affaldshåndteringsvirksomheder. Skån miljøet og bortskaf sagkyndigt.

Batterier, genopladelige eller ej, må ikke bortskaffes sammen med husholdningsaffaldet. De kan indeholde giftige tungmetaller, og er derfor underlagt den samme håndtering som farligt affald. Tungmetallernes kemiske symboler er som følger: Cd = cadmium, Hg = kviksølv, Pb = bly. Indlever derfor de brugte batterier, genopladelige eller ej, på en af de kommunale genbrugsstationer.



Yderligere informationer om bortskaffelse af det udtjente apparat kan indhentes hos kommunen. Bortskaf apparatet og emballagen på en miljøvenlig måde. Opbevar emballagematerialer (som f. eks. folieposer) utilgængeligt for børn.



Vær opmærksom på emballagematerialernes mærkning under affaldssorteringen. Disse er markeret med forkortelser (a) og tal (b), der har følgende betydning: 1-7: Kunststoffer / 20-22: Papir og pap / 80-98: Kompositmaterialer.

Produktet og emballagematerialerne kan genbruges, hvorfor du bedes bortskaffe dem separat for at opnå en bedre affaldshåndtering.

Oplysninger om garanti og servicehåndtering

Varen er fremstillet med største omhu og under løbende kontrol.

DELTA-SPORT HANDELSKONTOR GmbH yder private slutkunder tre års garanti på varen fra købsdato (Garantifrist) i henhold til følgende bestemmelser. Garantien gælder kun for materiale- og fremstillingsfejl. Garantien omfatter ikke dele, der er udsat for normal slid og derfor skal betragtes som sliddele (f.eks. batterier) og ikke skrøbelige dele, f.eks. kontakter, genopladelige batterier eller dele, der er fremstillet af glas.

Garantien kan ikke gøres gældende, hvis varen er blevet anvendt ukorrekt eller uagtsomt eller til andre formål end det tilsigtede eller i det tilsigtede omfang. Garantien bortfalder ligeledes ved manglende overholdelse af anvisningerne i betjeningsvejledningen. Kunden skal kunne påvise, at der er tale om materiale- eller fremstillingsfejl og ikke fejl som følge af ovenstående omstændigheder.

Garantien kan kun gøres gældende i garantiperioden mod fremvisning af original kvittering. Gem derfor den originale kvittering. Garantiperioden forlænges ikke i tilfælde af reparation i henhold til garantien, den lovpligtige garanti eller pr. kulance. Dette gælder også for udskiftede og reparerede dele.

I tilfælde af klager er det muligt at kontakte nedenstående servicelinje eller kontakte os pr. e-mail. Ved garantisager vil vi efter eget skøn reparere varen uden beregning, ombytte varen eller refundere købsprisen. Der er ingen yderligere rettigheder under garantien.

Dine lovmæssige rettigheder, herunder navnlig garantikrav over for sælger, indskrænkes ikke som følge af denne garanti.

IAN: 446457_2307

DK Service Danmark
Tel.: 32 710005
E-Mail: deltasport@lidl.dk

Congratulazioni!

Avete acquistato un articolo di alta qualità. Consigliamo di familiarizzare con l'articolo prima di cominciare ad utilizzarlo.



Leggere attentamente le seguenti istruzioni d'uso.

Utilizzare l'articolo solo nel modo descritto e per gli ambiti di applicazione indicati. Conservare accuratamente queste istruzioni d'uso. In caso di trasferimento dell'articolo a terzi, consegnare tutti i documenti insieme all'articolo.

Contenuto della confezione (imm. A)

- 1 x pompa elettrica (1)
- 1 x adattatore per valvole (2)
- 1 x istruzioni d'uso

Dati tecnici

Cavo di alimentazione: ca. 1,6 m

Tensione nominale di entrata:

220-240 V \sim , 50/60 Hz

Potenza assorbita: 130 W



Simbolo di tensione alternata



Classe di protezione 2



Utilizzare solo in ambienti interni



Simbolo di comando, avverte ciascun utente di leggere attentamente le istruzioni d'uso prima dell'utilizzo e di metterle sempre a disposizione di tutti gli utenti.



Data di produzione (mese/anno):
11/2023



Con la presente Delta-Sport Handelskontor GmbH dichiara che questo articolo è conforme ai seguenti requisiti di base e alle altre disposizioni vigenti:

2014/35/UE - Direttiva bassa tensione

2014/30/UE - Direttiva EMC

2011/65/UE - Direttiva RoHS

Utilizzo conforme

Questo articolo è concepito per gonfiare e sgonfiare materassini, gonfiatori, piscine e altri articoli gonfiabili di grandi dimensioni per l'uso domestico. Esso non è adatto a scopi commerciali né per gonfiare ruote di biciclette o automobili.

Indicazioni di sicurezza



Pericolo di morte!

- Non lasciare mai i bambini incustoditi con il materiale di imballaggio. Sussiste il rischio di soffocamento.



Pericolo che i bambini subiscano lesioni!

- I bambini non devono giocare con l'articolo. Istruire i bambini in particolare sul fatto che l'articolo non è un giocattolo. Tenere in considerazione la tendenza naturale al gioco dei bambini e la loro predisposizione a fare nuove esperienze. Evitare situazioni e modalità comportamentali che non sono previste per l'articolo.
- In caso di non utilizzo, l'articolo deve essere conservato fuori dalla portata dei bambini.



Pericolo di subire scosse elettriche!

- Non immergere in acqua o in altri liquidi né l'articolo né il cavo o la spina.
- Non toccare mai la spina con le mani umide.
- Per staccare la spina, non tirare mai il cavo bensì afferrare sempre la spina.
- Non utilizzare l'articolo se esso dovesse presentare danni evidenti oppure se il cavo o la spina dovessero essere difettosi.
- Non è necessaria alcuna azione da parte degli utenti per trasformare l'articolo da 50 a 60 Hz. L'articolo è adatto sia a 50 che a 60 Hz.



Pericolo di subire lesioni!

- Questo articolo può essere utilizzato da persone a partire da 8 anni di età e oltre, nonché da persone con facoltà fisiche, sensoriali oppure mentali limitate, oppure con mancanza di esperienza e conoscenze, qualora essi siano sorvegliati oppure siano stati istruiti sull'utilizzo sicuro dell'articolo e comprendano i pericoli che ne possono derivare. I bambini non devono giocare con l'articolo.

La pulizia e la manutenzione che spetta all'utente non possono essere svolte da bambini non sorvegliati. Non è consentito apportare modifiche all'articolo!

- Utilizzare l'articolo esclusivamente come indicato nella sezione "Utilizzo conforme".
- Tenere l'articolo lontano dai bambini e dagli animali domestici.
- Non aprire la struttura esterna, bensì affidare la riparazione al personale qualificato. Rivolgersi a tale scopo ad un'azienda specializzata. In caso di riparazioni condotte autonomamente, di allacciamento non conforme oppure di utilizzo non corretto sono escluse le richieste di responsabilità e di garanzia.
- In caso di riparazione è consentito utilizzare solo pezzi conformi alle specifiche originarie.
- Disporre il cavo di alimentazione in modo che nessuno possa inciampare.
- Non piegare il cavo di alimentazione e non farlo passare attorno a spigoli aguzzi.
- Collocare l'articolo su una superficie piana.
- Durante l'impiego, non orientare mai l'articolo verso sé stessi, animali o altre persone, in particolare non verso gli occhi e le orecchie.

- Non lasciare l'articolo azionato quando non è sorvegliato, e osservare le avvertenze sul gonfiaggio del relativo articolo gonfiabile. L'articolo gonfiabile può scoppiare e provocare gravi lesioni.
- Non utilizzare l'articolo nelle vicinanze di liquidi o gas infiammabili. Non aspirare vapori caldi. In caso di mancata osservanza sussiste il rischio di incendio o di esplosione.
- Quando non si utilizza l'articolo, quando lo si pulisce, quando interviene una disfunzione, dopo la penetrazione di corpi esterni, in caso di rumori anormali oppure quando il cavo di alimentazione è danneggiato, spegnere sempre l'articolo e staccare la spina.
- Se il cavo di alimentazione di questa apparecchiatura dovesse essere stato danneggiato, esso deve essere riparato dal produttore, dal suo servizio di assistenza oppure da una persona analogamente qualificata al fine di evitare pericoli.



Evitare i danni materiali!

- Durante l'impiego, lasciare liberi tutti i fori dell'articolo. Non chiudere i fori con le mani o con le dita, e non coprire l'articolo. Pericolo di surriscaldamento.
- Assicurarci che sabbia o altri piccoli corpi estranei non entrino nei fori di entrata o di uscita dell'aria.

Utilizzo

1. Assicurarsi che l'apparecchiatura sia spenta. Interruttore on/off (1b): Posizione "0".
2. Collegare il cavo di alimentazione con la spina alla presa.

Indicazione: L'apparecchiatura non è adatta all'utilizzo continuo.

Un impiego per oltre 15 minuti può provocare surriscaldamento e danni all'articolo. Dopo 15 minuti di impiego, l'articolo deve raffreddarsi per 30 minuti. Se l'articolo dovesse essere sovraccaricato, spegnerlo immediatamente e riavviarlo solo dopo che si è raffreddato.

Gonfiaggio (imm. B)

1. Togliere il tappo della valvola dell'articolo gonfiabile/aprire la valvola dell'articolo gonfiabile.
2. Inserire l'adattatore per valvole (2) adeguato nel foro di uscita dell'aria (1a) (INFLATE).
3. Inserire l'adattatore per valvole nella valvola dell'articolo gonfiabile.
4. Accendere l'apparecchiatura. Interruttore on/off (1b) in posizione "1".
5. Spegner l'articolo (Interruttore on/off: Posizione "0") una volta raggiunto il volume di gonfiaggio necessario e togliere l'adattatore per valvole.
6. Rimettere il tappo sulla valvola dell'articolo gonfiabile/richiudere la valvola dell'articolo gonfiabile.

Fare fuoriuscire l'aria (imm. C)

1. Inserire l'adattatore per valvole (2) adeguato nel foro di entrata dell'aria (1c) (DEFLATE).
2. Togliere il tappo della valvola dell'articolo gonfiabile/aprire la valvola dell'articolo gonfiabile e inserire l'adattatore per valvole nella valvola dell'articolo gonfiabile.
3. Accendere l'articolo.
4. Una volta sgonfiato completamente l'articolo gonfiabile, spegnere l'articolo e togliere l'adattatore per valvole

Adattatore per valvole (imm. D)

- Adattatore per valvole 2a: per tutte le valvole standard con un diametro interno a partire da 8 mm.
- Adattatore per valvole 2b: per articoli gonfiabili con valvola a vite. Lo sgonfiaggio è possibile solo a valvola svitata e con l'adattatore per valvole 2b.
- Adattatore per valvole 2c: per articoli gonfiabili con valvola di sgonfiaggio.

Conservazione, pulizia

In caso di mancato utilizzo, riporre l'articolo a temperatura ambiente in un luogo asciutto e pulito. Pulire solo con un panno umido e quindi asciugare.

IMPORTANTE! Non utilizzare mai detergenti aggressivi.

Smaltimento



Il simbolo accanto indica che questa apparecchiatura è soggetta alla Direttiva 2012/19/UE. Questa direttiva prevede che alla fine del suo periodo di impiego non sia consentito smaltire questa apparecchiatura insieme ai normali rifiuti domestici, bensì presso centri di raccolta appositamente allestiti, presso strutture di riciclaggio dei materiali oppure presso aziende di smaltimento. Rispettate l'ambiente e smaltite i rifiuti correttamente.

Le batterie non devono essere smaltite come rifiuti domestici. Possono contenere metalli pesanti tossici e sono soggetti a un trattamento speciale dei rifiuti. I simboli chimici dei metalli pesanti sono i seguenti: Cd = cadmio, Hg = mercurio, Pb = piombo. Pertanto, restituire le batterie usate in un punto di raccolta comunale.



Presso la propria amministrazione comunale o cittadina è possibile ottenere ulteriori informazioni sullo smaltimento dell'apparecchiatura usata. Smaltire l'apparecchiatura e la confezione nel rispetto dell'ambiente. Conservare i materiali della confezione (come ad es. i sacchetti) in modo che non siano raggiungibili per i bambini.



Si noti la marcatura dei materiali di imballaggio durante la separazione dei rifiuti, questi sono contrassegnati da abbreviazioni (a) e numeri (b) con il seguente significato: 1-7: materiali plastici / 20-22: carta e cartone / 80-98: materiali compositi. L'articolo e i materiali di imballaggio sono riciclabili, smaltirli separatamente per una migliore gestione dei rifiuti.

Avvertenze sulla garanzia e sulla gestione dei servizi di assistenza

L'articolo è stato prodotto con la massima cura e sotto un continuo controllo. DELTA-SPORT HANDELSKONTOR GmbH concede ai clienti finali privati, su questo articolo, tre anni di garanzia dalla data di acquisto (termine di garanzia) sulla base delle seguenti disposizioni. La garanzia vale per difetti del materiale o di fabbricazione.

Questa garanzia non si estende a componenti del prodotto esposti a normale logorio, che possono pertanto essere considerati come componenti soggetti a usura (esempio capacità della batteria, calcificazione, lampade, pneumatici, filtri, spazzole...). La garanzia non si estende altresì a danni che si verificano su componenti delicati (esempio interruttori, batterie, parti realizzate in vetro, schermi, accessori vari) nonché a danni derivanti dal trasporto o altri incidenti.

Dalla presente garanzia sono escluse le richieste legate a casi di utilizzo non conforme oppure di abuso dell'articolo, oppure di utilizzo avvenuto non nell'ambito delle condizioni previste oppure del campo di impiego previsto, oppure in caso di non osservanza delle direttive riportate nelle istruzioni d'uso, a meno che il cliente non dimostri che sussista un vizio di materiale o di lavorazione che non sia riconducibile ad una delle circostanze riportate sopra.

Le richieste di garanzia possono essere avanzate solo entro il relativo termine, su presentazione dello scontrino originale di acquisto. Si prega quindi di conservare lo scontrino originale. Il termine di garanzia non sarà prolungato a seguito di eventuali riparazioni effettuate sulla base della garanzia, della garanzia obbligatoria prevista per legge oppure di accondiscendenza. Ciò vale anche per le parti sostituite oppure riparate.

In caso di contestazione rivolgersi dapprima alla hotline di assistenza sotto indicata oppure mettersi in contatto con noi via e-mail. Laddove sussista un caso coperto dalla garanzia, l'articolo sarà - a nostra discrezione - da noi riparato gratuitamente, sostituito oppure sarà rimborsato il prezzo di acquisto. Non sussistono ulteriori diritti derivanti dalla garanzia. I vostri diritti giuridici, in particolare i diritti di garanzia obbligatoria prevista dalla legge nei confronti del relativo venditore, non sono limitati dalla presente garanzia.

IAN: 446457_2307

IT Assistenza Italia
Tel.: 800781188
E-Mail: deltasport@lidl.it

Szívből gratulálunk!

Vásárlásával kiváló minőségű terméket választott. Használatba vétele előtt ismerkedjen meg a termékkel.



Figyelmesen olvassa el az alábbi használati útmutatót.

A terméket kizárólag az itt ismertetett módon, a rendeltetésének megfelelően használja. Gondosan őrizze meg a használati útmutatót. A termék továbbadásakor adja át az összes kapcsolódó dokumentumot is.

A csomag tartalma (A ábra)

1 x elektromos pumpa (1)

1 x szelepadapter (2)

1 x használati útmutató

Műszaki adatok

Csatlakozóvezeték: kb. 1,6 m

Névleges bemeneti feszültség:

220-240 V ~, 50/60 Hz

Teljesítményfelvétel: 130 W



Váltófeszültség jele



II. védelmi osztály



Csak belső terekben használja



A rendelkező jelzések minden felhasználót arra figyelmeztetnek, hogy használat előtt figyelmesen olvassák el a használati útmutatót, és azt mindig tegyék az összes felhasználó számára elérhetővé.



Gyártás dátuma (hónap/év):

11/2023



A Delta-Sport Handelskontor GmbH kijelenti, hogy a termék megfelel az alábbi általános követelményeknek és az egyéb vonatkozó rendelkezéseknek:

2014/30/EU - Elektromágneses összeférhetőségi Irányelv

2011/65/EU - RoHS Irányelv

2014/35/EU - LVD-irányelv

Rendeltetészerű használat

Ezt a terméket légmatracok, felfújható csónakok, pancsolómedencék és egyéb, nagy térfogatú felfújható tárgyak háztartási használat keretében történő felfújására és leeresztésére tervezték. Nem alkalmas üzemszerű használatra, illetve kerékpár- vagy autógumik felfújására.

Biztonsági utasítások



Életveszély!

- A gyermekeket soha ne hagyja felügyelet nélkül a csomagolóanyaggal! Fulladásveszély áll fenn.



Gyermekeknél sérülésveszély áll fenn!

- A gyermekek nem játszhatnak a termékkel. A gyermekek figyelmét különösen hívja fel arra, hogy a termék nem játék. Vegye figyelembe a gyermekek természetes játékosztönét és kísérletezési hajlandóságát. Előzze meg a termék rendeltetésének nem megfelelő helyzeteket és viselkedésformákat.
- A termék használaton kívül gyermekektől elzárva tartandó.



Áramütés veszélye!

- Se a terméket, se a kábelt, se a csatlakozódugót ne merítse vízbe vagy más folyadékba.

- Soha ne fogja meg nedves kézzel a csatlakozódugót.
- Soha ne a kábelnél fogva húzza ki a csatlakozódugót a konnektorból, hanem mindig a csatlakozódugónál fogja meg.
- Ne működtesse a terméket, ha látható sérülések vannak rajta, vagy ha a kábel, ill. a csatlakozódugó meghibásodott.
- A termék 50 és 60 Hz közötti átállítása nem igényel beavatkozást a felhasználó részéről. A termék magától átáll 50 vagy 60 Hz-re.



Sérülésveszély!

- Ezt a terméket 8 évnél fiatalabb gyermek, valamint csökkent fizikai, érzékszervi vagy mentális képességekkel bíró vagy tapasztalat és tudás hiányában szenvedő személyek csak akkor használhatják, ha felügyelet alatt állnak, vagy a készülék biztonságos használatáról ki lettek oktattva, és a termék használatából adódó veszélyeket megértették. A gyermekek nem játszhatnak a termékkel.

A tisztítást és a felhasználói karbantartást a gyermekek felügyelet nélkül nem végezhetik. Tilos a terméken változtatásokat eszközölni!

- Csak a „Rendeltetésszerű használat” részben leírtak szerint használja a terméket.
- A terméket tartsa távol a gyermekektől és a háziállatoktól.
- Ne nyissa ki a házat, hanem bízza a javítást szakemberre. Ehhez forduljon szakszervizhez. Az önállóan végrehajtott javítások, szakszerűtlen csatlakoztatás vagy hibás kezelés esetén jótállási és garanciaigény érvényét veszti.
- Javítások esetén csak olyan alkatrészeket szabad felhasználni, amelyek adatai megegyeznek az eredeti specifikációkkal.
- A csatlakozóvezetékét úgy fektesse le, hogy ne lehessen elbotlani benne.
- Ne törje meg a csatlakozóvezetékét, és ne tegye éles szélékre.
- A terméket vízszintes felületre kell állítani.
- Működés közben ne irányítsa a terméket saját magára, állatokra vagy más személyekre, különösen ne szemre vagy fülre.

- Ne hagyja a terméket felügyelet nélkül üzemelni, és tartsa be a felfújható termék felfújására vonatkozó utasításokat. A felfújható termék kipukkadhat, ami súlyos sérüléseket okozhat.
- Ne használja a terméket gyúlékony folyadékok vagy gázok közelében. Ne szívjon be forró gőzöket. Ennek figyelmen kívül hagyása tüzet vagy robbanást okozhat.
- Ha nem használja a terméket, vagy tisztítja azt, ha meghibásodás lép fel, ha idegen tárgyak kerültek bele, ha rendellenes zajok hallatszanak belőle, vagy ha a csatlakozóvezeték megsérült, mindig kapcsolja ki a terméket, és húzza ki a dugóját a konnektorból.
- Ha a készülék hálózati csatlakozóvezetéke megsérül, akkor azt a veszélyek elkerülése érdekében a gyártóval, a gyártó vevőszolgálatával, illetve hasonlóan képezített személlyel kell kicseréltetni.



Anyagi károk megelőzése!

- Működés közben a termék minden nyílását tartsa szabadon. Ne zárja le a nyílásokat a kezével vagy az ujjával, és ne takarja le a terméket. Túlmelegedés veszélye áll fenn.
- Ne engedje, hogy homok vagy más apró idegen tárgyak kerüljenek a levegő be- vagy kimeneti nyílásába.

Használat

1. Győződjön meg arról, hogy a készülék ki van kapcsolva. Be/ki kapcsoló (1b): „0” állás.

2. Dugja be a csatlakozóvezeték dugóját a konnektorba.

Megjegyzés: a készülék nem alkalmas folyamatos üzemű használatra.

A 15 percnél hosszabb ideig tartó működés túlmelegedést és a készülék károsodását okozhatja. 15 percnyi működés után a készüléknek 30 percig hűlnie kell. Ha a termék túl van terhelve, azonnal kapcsolja ki, és ne működtesse újra addig, amíg le nem hűlt.

Felpumpálás (B ábra)

1. Vegye le a felfújható termék szelepszapkáját / nyissa ki a felfújható termék szelepét.

2. Tegye föl a szükséges szelepadaptert (2) a levegőkimeneti nyílásra (1a) (INFLATE).

3. Dugja be a szelepadaptert a felfújható termék szelepébe.

4. Kapcsolja be a készüléket. Be/ki kapcsoló(1b): „1” állás.

5. Ha elérte a szükséges töltési mennyiséget, kapcsolja ki a terméket (be/ki kapcsoló: „0” állás), és vegye ki a szelepadaptert.

6. Tegye vissza a felfújható termék szelepszapkáját / zárja el a felfújható termék szelepét.

Leeresztés (C ábra)

1. Tegye föl a megfelelő szelepadaptert (2) a levegőbemeneti nyílásra (1c) (DEFLATE).
2. Vegye le a felfújható termék szelepsapkáját / nyissa ki a felfújható termék szelepét, és helyezze be a szelepadaptert a felfújható termék szelepébe.
3. Kapcsolja be a terméket.
4. Amikor a felfújható termék teljesen leeresztett, kapcsolja ki a terméket, és vegye ki a szelepadaptert.

Szelepadapter (D ábra)

- 2a szelepadapter: minden olyan szabványos szelephez, amelynek belső átmérője 8 mm vagy annál nagyobb.
- 2b szelepadapter: csavaros szeleppel ellátott felfújható termékekhez. A leeresztés csak a szelep kicsavart állapotában és 2b szelepadapter használata mellett lehetséges.
- 2c szelepadapter: légtelenítő szeleppel ellátott felfújható termékekhez.

Tárolás, tisztítás

A terméket mindig száraz, tiszta és szobahőmérsékletű helyen tárolja, ha azt nem használja. Csak nedves törlőkendővel tisztítsa meg, utána törölje szárazra.

FONTOS! Ne használjon éles tisztítószeret a tisztításhoz.

Tudnivalók a hulladékkezelésről



Az oldalsó szimbólum azt jelzi, hogy a készülék a 2012/19/EU irányelv hatálya alá tartozik. Ez az irányelv kimondja, hogy ezt a készüléket a hasznos élettartamának végén nem szabad a normál háztartási hulladékkal együtt ártalmatlanítani, hanem a speciálisan erre a célra kialakított gyűjtőhelyeken, újrahasznosító központokban vagy hulladékfeldolgozóknál kell leadni őket. Óvja a környezetet és ártalmatlansza szakszerűen a terméket.

Az elemeket/akkumulátorokat tilos a háztartási hulladékokkal együtt kidobni. Ugyanis mérgező nehézfémeket tartalmazhatnak, ami a különleges hulladékkezeléshez tartozik. A nehézfémek vegyjelei: Cd = kadmium, Hg = higany, Pb = ólom. Ezért a használt elemeket/akkumulátorokat a közszégi gyűjtőhelyen adja le.



Az elhasználódott készülék ártalmatlanításával kapcsolatos további információkat a települési vagy városi önkormányzattól tudhatja meg. A készüléket és a csomagolást környezetbarát módon ártalmatlanítsa. A csomagolóanyagokat (például fóliatasakokat) tartsa távol a gyermekektől.



A szelektív hulladékgyűjtés során vegye figyelembe a csomagolóanyagokon lévő jelzéseket, ahol a rövidítések (a) és számok (b) jelentése: 1–7: műanyagok / 20–22: papír és karton /

80–98: kötőanyagok.

A termékek és a csomagolóanyagok újrahasznosíthatók, ezért a jobb hulladékkezelés érdekében külön gyűjtse ezeket.

A garanciával és a szerviz lebonyolításával kapcsolatos útmutató

A termék nagy gondossággal és állandó ellenőrzés mellett készült. A DELTA-SPORT HANDELSKONTOR GmbH privát végső felhasználóknak a vásárlás dátumától számított három év (garancia időtartama) garanciát ad erre a termékre a következő rendelkezések szerint. A garancia csak anyaghibára és feldolgozási hibára érvényes. A garancia nem terjed ki a szokásos elhasználódásnak kitett, ezért kopó alkatrésznek tekintendő alkatrészekre (pl. elemek), valamint a törékeny alkatrészekre sem, például a kapcsolókra, az akkumulátorokra vagy az üvegből készült alkatrészekre.

Kizárásra kerül a garanciaigény, ha a terméket szakszerűtlenül vagy helytelenül, nem rendeltetésszerűen vagy nem az előírányzott felhasználási körben használták, vagy figyelmen kívül hagyták a kezelési útmutató előírásait, kivéve, ha a végső felhasználó bizonyítja, hogy olyan anyag- vagy feldolgozási hiba áll fenn, amely nem a fent említett körülmények valamelyikéből ered.

A garanciaigény csak a garancia időtartamán belül, az eredeti pénztári bizonylat bemutatásával érvényesíthető. Ezért kérjük, őrizze meg az eredeti pénztári bizonylatot. A garancia, a törvényes garancia vagy a méltányosság alapján végzett esetleges javítások a garancia időtartamát nem hosszabbítják meg. Ez vonatkozik a kicserélt és javított alkatrészekre is.

Kérjük, hogy reklamáció esetén először az alábbi szervizvonalat hívja, vagy e-mailen keressen minket. Garanciális esetekben a terméket saját döntésünk alapján ingyenesen megjavítjuk, kicseréljük vagy megtérítjük a vételárat. A garanciából további jogok nem következnek.

A jelen garancia nem korlátozza az Ön törvényes jogait, különösen a mindenkori értékesítővel szembeni garanciaigényét.

IAN: 446457_2307

(HU) Szerviz Magyarország
Tel.: 06800 21225
E-Mail: deltasport@lidl.hu



FR

**CET ARTICLE
SE TRIE**

ASSOCIATION

OU



MAGASIN

OU



DÉCHÈTERIE

quefairedemesdechets.fr

FR

**Cet appareil, ses
accessoires et
cordons se recyclent****À DÉPOSER
EN MAGASIN**

OU

**À DÉPOSER
EN DÉCHÈTERIE***Points de collecte sur www.quefairedemesdechets.fr
Privilégiez la réparation ou le don de votre appareil !*

FR

**DELTA-SPORT HANDELSKONTOR GMBH**

Wragekamp 6 • 22397 Hamburg

GERMANY



11/2023

Delta-Sport-Nr.: GP-12265



09.18.2023 / AM 11:20

IAN 446457_2307