



DESKORGANIZER SDO 3 A2

DE AT CH

DESKORGANIZER

Bedienungs- und Sicherheitshinweise

FR CH

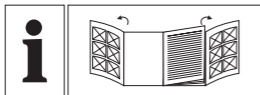
ORGANISEUR DE BUREAU

Instructions d'utilisation et consignes de sécurité

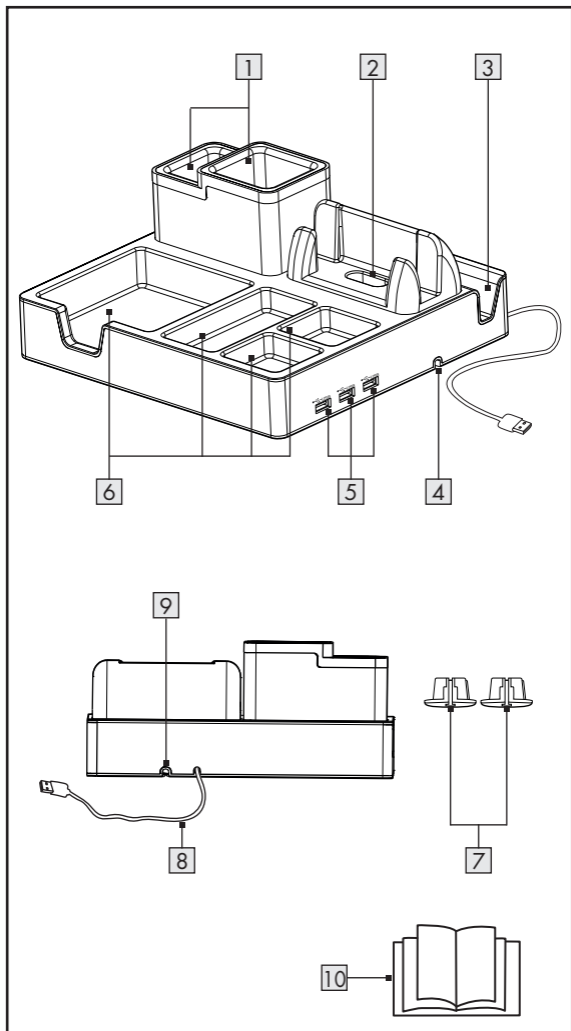
IT CH

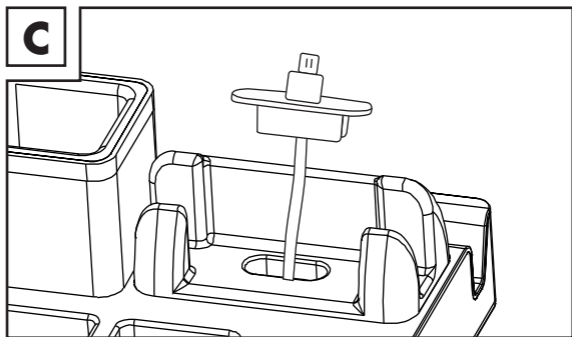
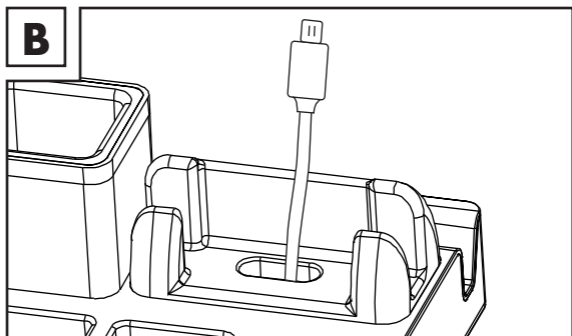
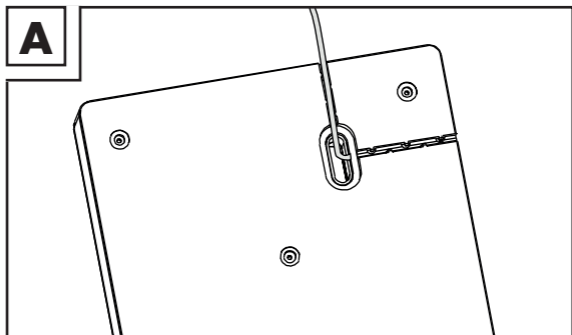
ORGANIZER DA SCRIVANIA

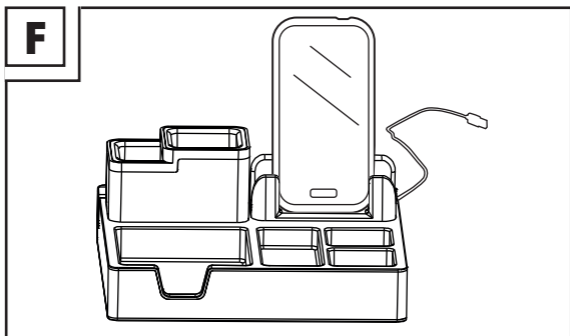
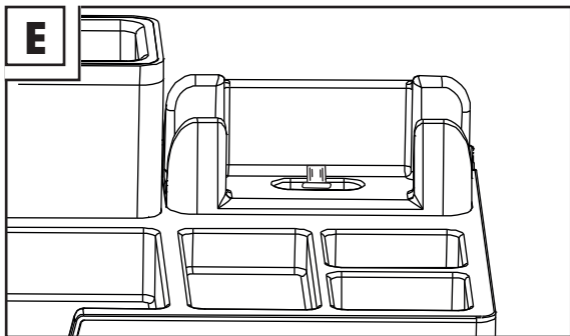
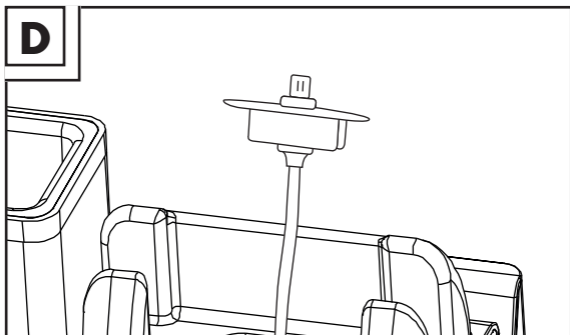
Indicazioni per l'uso e per la sicurezza



DE/AT/CH	Bedienungs- und Sicherheitshinweise	Seite	5
FR/CH	Instructions d'utilisation et consignes de sécurité	Page	19
IT/CH	Indicazioni per l'uso e per la sicurezza	Pagina	33







Verwendete Warnhinweise und Symbole	Seite	6
Einleitung	Seite	7
Bestimmungsgemäßer Gebrauch	Seite	7
Markenhinweis	Seite	7
Lieferumfang	Seite	8
Sicherheitshinweise	Seite	8
Teilebeschreibung	Seite	11
Technische Daten	Seite	12
Vor der Verwendung	Seite	12
Bedienung	Seite	13
Lagerung bei Nichtverwendung	Seite	14
Reinigung und Pflege	Seite	15
Fehlerbehebung	Seite	15
Entsorgung	Seite	16
Garantie	Seite	17

Verwendete Warnhinweise und Symbole

In dieser Bedienungsanleitung und auf der Verpackung werden die folgenden Warnhinweise verwendet:



GEFAHR! Dieses Symbol mit dem Signalwort „Gefahr“ bezeichnet eine Gefährdung mit einem hohen Risikograd, die, wenn sie nicht vermieden wird, eine schwere Verletzung oder den Tod zur Folge hat.



WARNUNG! Dieses Symbol mit dem Signalwort „Warnung“ bezeichnet eine Gefährdung mit einem mittleren Risikograd, die, wenn sie nicht vermieden wird, eine schwere Verletzung oder den Tod zur Folge haben kann.



VORSICHT! Dieses Symbol mit dem Signalwort „Vorsicht“ bezeichnet eine Gefährdung mit einem niedrigen Risikograd, die, wenn sie nicht vermieden wird, eine geringe oder mäßige Verletzung zur Folge haben kann.



ACHTUNG! Dieses Symbol mit dem Signalwort „Achtung“ zeigt die Gefahr einer möglichen Sachbeschädigung an.



HINWEIS: Dieses Symbol mit dem Signalwort „Hinweis“ bietet weitere nützliche Informationen.



Gleichstrom/-spannung



Dieses Symbol bedeutet, dass bei der Verwendung des Produkts die Betriebsanleitung zu beachten ist.

DESKORGANIZER

● **Einleitung**

Wir beglückwünschen Sie zum Kauf Ihres neuen Produkts. Sie haben sich damit für ein hochwertiges Produkt entschieden. Die Bedienungsanleitung ist Teil dieses Produkts. Sie enthält wichtige Hinweise für Sicherheit, Gebrauch und Entsorgung. Machen Sie sich vor der Benutzung des Produkts mit allen Bedien- und Sicherheitshinweisen vertraut. Benutzen Sie das Produkt nur wie beschrieben und für die angegebenen Einsatzbereiche. Händigen Sie alle Unterlagen bei Weitergabe des Produkts an Dritte mit aus.

● **Bestimmungsgemäßer Gebrauch**

Dieser Deskorganizer (nachfolgend „Produkt“ genannt) ist ein Informationstechnologiegerät. Dieses Produkt darf nur privat und nicht für industrielle oder gewerbliche Zwecke verwendet werden. Des Weiteren darf dieses Produkt nicht in tropischen Klimazonen verwendet werden. Jede andere Verwendung gilt als unsachgemäß. Ansprüche aufgrund unsachgemäßer Verwendung oder aufgrund unbefugter Änderungen am Produkt werden vom Garantieumfang nicht erfasst. Eine derartige Verwendung erfolgt auf Ihre eigene Gefahr.

● **Markenhinweis**

- USB® ist eine eingetragene Marke von USB Implementers Forum, Inc.
- Die Marke und der Handelsname SilverCrest stehen im Eigentum der jeweiligen Inhaber.
- Alle anderen Namen und Produkte können Marken oder eingetragene Marken ihrer jeweiligen Eigentümer sein.

● **Lieferumfang**

- 1 Deskorganizer
- 2 Halterungen für Ladestecker
- 1 Gebrauchsanweisung



Sicherheitshinweise

MACHEN SIE SICH VOR DER VERWENDUNG DES PRODUKTES MIT ALLEN SICHERHEITSHINWEISEN UND GEBRAUCHSANWEISUNGEN VERTRAUT! WENN SIE DIESES PRODUKT AN ANDERE WEITERGEBEN, GEBEN SIE AUCH ALLE DOKUMENTE WEITER!

⚠️ WARNUNG! LEBENSGEFAHR UND UNFALLGEFAHR FÜR SÄUGLINGE UND KINDER!

⚠️ GEFAHR! Erstickungsgefahr!

- Lassen Sie Kinder niemals mit dem Verpackungsmaterial unbeaufsichtigt. Das Verpackungsmaterial stellt eine Erstickungsgefahr dar. Kinder unterschätzen die damit verbundenen Gefahren häufig. Das Verpackungsmaterial ist kein Spielzeug.
- Dieses Produkt kann von Kindern ab 8 Jahren und von Personen mit eingeschränkten körperlichen, sensorischen oder geistigen Fähigkeiten oder Mangel an Erfahrung und/oder Kenntnissen benutzt werden, wenn sie beaufsichtigt oder bezüglich des sicheren Gebrauchs des Produktes unterwiesen wurden und die damit verbundenen Gefahren verstehen. Lassen Sie Kinder nicht mit dem Produkt spielen. Reinigung und Wartung sollten nicht von Kindern ohne Aufsicht durchgeführt werden. Das Produkt ist kein Spielzeug.

ACHTUNG!

Gefahr von Sachbeschädigung

- Dieses Produkt enthält keine Teile, die vom Benutzer gewartet werden können.
- Halten Sie das Produkt fern von Feuchtigkeit, Tropf- und Spritzwasser!
- Positionieren Sie keine brennenden Kerzen oder andere offene Feuerstellen in der Nähe des Produktes.
- Überprüfen Sie das Produkt vor jeder Verwendung! Stellen Sie die Verwendung ein, wenn Schäden am Produkt auftreten oder wenn das Ladekabel defekt ist!
- Wenn Sie Rauch oder ungewöhnliche Geräusche oder Gerüche bemerken, trennen Sie sofort die Verbindung zum Produkt und entfernen Sie das USB-Kabel.
- Plötzliche Temperaturschwankungen können Kondenswasserbildung an der Innenseite des Produktes verursachen. Lassen Sie das Produkt in diesem Fall einige Zeit akklimatisieren, bevor Sie es erneut verwenden, um Kurzschlüsse zu vermeiden!
- Verwenden Sie das Gerät nicht in der Nähe von Wärmequellen, z. B. Heizkörpern oder anderen Geräten, die Wärme abstrahlen!
- Werfen Sie das Produkt nicht in Feuer und setzen Sie es keinen hohen Temperaturen aus.

GEFAHR!

Versuchen Sie nicht, das Produkt zu öffnen! Es besitzt keine Innenteile, die einer Wartung bedürfen.

- Es ist notwendig, das Produkt zu reparieren, wenn es beschädigt ist, beispielsweise wenn das Gehäuse beschädigt ist, wenn Flüssigkeiten oder Gegenstände in das Gerät eingedrungen sind oder wenn das Produkt Regen oder Feuchtigkeit ausgesetzt war.

- Reparaturen sind auch erforderlich, wenn das Produkt nicht ordnungsgemäß funktioniert oder fallen gelassen wurde. Wenn Rauch oder ungewöhnliche Geräusche oder Gerüche auftreten, trennen Sie sofort die Verbindungen zum Produkt. In solchen Fällen sollte das Produkt nicht verwendet werden, bis es durch autorisiertes Personal überprüft wurde. Lassen Sie das Produkt nur von qualifizierten Fachleuten reparieren. Öffnen Sie niemals das Gehäuse des Produktes.

⚠️ WARNUNG! Achten Sie darauf, dass:

- Das Produkt keinen direkten Wärmequellen (z. B. Heizung) ausgesetzt ist.
- Das Produkt keinem hellen, künstlichen Licht ausgesetzt ist.
- Jeder Kontakt mit Spritz- und Tropfwasser sowie ätzenden Flüssigkeiten sollte vermieden werden und das Produkt darf nicht in der Nähe von Wasser verwendet werden. Insbesondere sollte das Produkt nicht in Flüssigkeit eingetaucht werden; stellen Sie keine Gefäße mit Flüssigkeit, beispielsweise Vasen oder Getränke, auf oder in der Nähe des Produktes ab.
- Das Produkt nicht in unmittelbarer Nähe von Magnetfeldern (z. B. Lautsprechern) verwendet wird.
- Keine Feuerquellen (z. B. brennende Kerzen) auf oder in der Nähe des Produktes positioniert werden.
- Keine Fremdkörper in das Produkt eindringen.
- Das Produkt darf keinen extremen Temperaturschwankungen ausgesetzt werden, da diese Kondensation und elektrische Kurzschlüsse verursachen können. Wenn das Produkt dennoch extremen Temperaturschwankungen ausgesetzt war, warten Sie vor der Verwendung (ca. 2 Stunden), bis das Produkt die Umgebungstemperatur erreicht hat.

- Das Produkt darf keinen übermäßigen Erschütterungen und Vibrationen ausgesetzt werden.
- Bei Verwendung eines optionalen USB-Ladegerätes dessen Bedienungsanleitung beachtet wird.
- Verbindungskabel immer auf eine solche Weise abgelegt werden, dass niemand auf sie treten oder über sie stolpern kann. Es besteht die Gefahr von Verletzungen.
- Keine Objekte auf einem Verbindungskabel abgestellt werden und dass Kabel nicht über scharfe Kanten geführt werden, da sie anderenfalls beschädigt werden könnten. Die Funktionalität empfindlicher Elektrogeräte.

● **Teilebeschreibung**

Siehe Ausklappseite.

- 1 Stiftehalter
- 2 Smartphone-Halterung
- 3 Tablet-Halterung
- 4 Kabelkanal (rechts) für Lade- und Datenkabel
- 5 USB-Ausgangs-Ports (3x), Typ A
- 6 Ablagefächer
- 7 Halterung für Ladestecker (2x)
- 8 USB-Eingangs-Kabel (Typ A)
- 9 Kabelkanal (hinten) für Lade- und Datenkabel
- 10 Bedienungsanleitung

● Technische Daten

USB-Spezifikation:	USB 2.0
Systemanforderungen:	Windows 10 / 8 / 7 / Vista / Mac OS 10.8 oder höher
Datentransfer-Rate:	bis zu 480 mbps
Abmessungen:	ca. 21,6 x 21 x 9,52 cm
Gewicht:	ca. 505 g
Betriebstemperatur:	+5 bis +35 °C
Lagertemperatur:	0 bis +45 °C
Luftfeuchtigkeit (ohne Kondensation):	10 bis 70 %
USB-Eingang Kabellänge:	ca. 100 cm

Stromquelle vom USB-2.0-Port des PC

USB-Eingang:	5 V $\overline{=}$ 500 mA
USB-Ausgang:	5 V $\overline{=}$, max. 400 mA

Stromquelle vom USB-Adapter (nur zum Laden)

USB-Eingang:	5 V $\overline{=}$ 2 A
USB-Ausgang:	5 V $\overline{=}$, max. 1,8 A

Die Spezifikationen und das Design können ohne Benachrichtigung geändert werden.

i HINWEIS: Das Laden über den USB-A-Ausgangsport funktioniert bei einigen Geräten möglicherweise nicht. Bitte überprüfen Sie die Herstelleranforderungen der anzuschließenden Geräte.

● Vor der Verwendung

i HINWEIS: Alle Teile müssen ausgepackt und das Verpackungsmaterial muss vollständig entfernt werden. Überprüfen Sie vor Gebrauch, ob der Packungsinhalt vollständig und unbeschädigt ist!

● Bedienung

Mit dem PC verbinden

- Schalten Sie Ihren Computer ein und warten Sie, bis das Betriebssystem gestartet ist.
- Verbinden Sie das USB-Eingangskabel **8** mit einem freien USB-Port an Ihrem Computer. Die erforderlichen Treiber werden automatisch während der Verbindung installiert.
- Sie können USB-Geräte nun mit den USB-Ausgangs-Ports **5** verbinden, um auf USB-2.0-Verbindungen mit Übertragungsraten von bis zu 480 mbps zuzugreifen.

Ein Smartphone mit dem Lade- und Datenkabel verbinden

- Führen Sie das Lade- und Datenkabel (nicht im Lieferumfang enthalten) Ihres Smartphones von unten durch den Kabelkanal (hinten) **9** des Produktes (Abb. A), sodass es durch die Smartphone-Halterung **2** herausragt (Abb. B).
- Positionieren Sie das Lade- und Datenkabel des Smartphones in der Halterung für den Ladestecker **7** (Abb. C). Achten Sie darauf, dass die Halterung für den Ladestecker fest mit der Kabelbuchse verbunden ist (Abb. D).
- Positionieren Sie das Lade- und Datenkabel des Smartphones mit der Halterung für den Ladestecker **7** in der Smartphone-Halterung **2** (Abb. E).
- Sie können Ihr Smartphone nun in die Smartphone-Halterung stellen **2** und mit dem Stecker des Lade- und Datenkabels verbinden (Abb. F). Zum Laden bzw. für einen Datentransfer verbinden Sie das andere Ende des Lade- und Datenkabels mit den USB-Ausgangs-Ports **5**.

HINWEISE:

- Um die maximale Leistung des Produkts zu erreichen, müssen Ihr Computersystem sowie Peripheriegeräte und Kabel den Standard USB 2.0 unterstützen.
- Sie können das Produkt mit einem PC/USB-Adapter verbinden (siehe „Technische Daten“).

ACHTUNG!

- Stellen Sie sicher, dass der Datentransfer abgeschlossen ist, bevor Sie ein USB-Gerät vom Produkt trennen. Trennen Sie verbundene USB-Geräte immer mit der „Auswerfen“-Funktion Ihres Betriebssystems, bevor Sie das USB-Gerät physisch vom Produkt trennen bzw. das Produkt (mit angeschlossenen USB-Geräten) von Ihrem Computer trennen. Eine unsachgemäße Trennung kann zu Datenverlust oder zu Beschädigungen am USB-Gerät führen.
- Stellen Sie das Produkt auf eine feste, flache, ebene Fläche. Wir empfehlen, eine Matte unter das Produkt zu legen.
- Für einige USB-Peripheriegeräte, vor deren Verwendung die Installation eines Treibers erforderlich ist, erhalten Sie den Treiber mit dem Kauf des Gerätes oder vom Hersteller des Gerätes.
- Es können Probleme bei der Datenübertragung auftreten, wenn das Produkt mit einer externen Festplatte verbunden wird. Wir empfehlen, Ihre externe Festplatte direkt mit einem Computer zu verbinden und sie nicht über das Produkt anzuschließen.

Lagerung bei Nichtverwendung

- Lagern Sie das Produkt an einem trockenen Ort, geschützt vor Staub und direkter Sonneneinstrahlung.

● Reinigung und Pflege

- Trennen Sie vor der Reinigung die Verbindung zum Produkt und entfernen Sie alle Stecker!
- Verwenden Sie keine säurehaltigen, scheuernden oder lösemittelhaltigen Reinigungsmittel, da diese das Produkt beschädigen können.
- Reinigen Sie die Außenseite des Produktes mit einem weichen, trockenen Tuch!
- Bei anhaltender Verschmutzung kann ein mildes Reinigungsmittel verwendet werden.
- Verwenden Sie zur Reinigung des Produktes ausschließlich ein sauberes, trockenes Tuch und verwenden Sie niemals ätzende Flüssigkeiten. Verwenden Sie ein leicht angefeuchtetes Tuch und ein mildes Reinigungsmittel, um hartnäckigen Schmutz zu entfernen.

● Fehlerbehebung

Was soll ich tun, wenn USB-Geräte vom Betriebssystem meines Computers nicht erkannt werden?

- Überprüfen Sie die USB-Eingangskabel-Verbindung zwischen der Stromquelle und dem Produkt. Beide Enden des USB-Kabels müssen fest angeschlossen sein. Versuchen Sie alternativ eine andere Stromquelle.
- Überprüfen Sie die USB-Kabelverbindung (nicht im Lieferumfang enthalten) zwischen den USB-Geräten und dem Produkt. Achten Sie darauf, dass der Ladestecker des USB-Gerätes ordnungsgemäß funktioniert.
- Installieren Sie den erforderlichen Treiber für das USB-Gerät. Dieser ist beim Hersteller des USB-Gerätes erhältlich.

Was soll ich tun, wenn das USB-Gerät keinen Datentransfer mit meinem Computer durchführen kann?

- Achten Sie darauf, dass das USB-Kabel (nicht im Lieferumfang enthalten) Daten übertragen kann.

● Entsorgung

Die Verpackung besteht aus umweltfreundlichen Materialien, die Sie über die örtlichen Recyclingstellen entsorgen können.



Beachten Sie die Kennzeichnung der Verpackungsmaterialien bei der Abfalltrennung, diese sind gekennzeichnet mit Abkürzungen (a) und Nummern (b) mit folgender Bedeutung: 1–7: Kunststoffe / 20–22: Papier und Pappe / 80–98: Verbundstoffe.



Das Produkt und die Verpackungsmaterialien sind recycelbar, entsorgen Sie diese getrennt für eine bessere Abfallbehandlung.

Das Triman-Logo gilt nur für Frankreich.



Möglichkeiten zur Entsorgung des ausgedienten Produkts erfahren Sie bei Ihrer Gemeinde- oder Stadtverwaltung.



Werfen Sie Ihr Produkt, wenn es ausgedient hat, im Interesse des Umweltschutzes nicht in den Hausmüll, sondern führen Sie es einer fachgerechten Entsorgung zu. Über Sammelstellen und deren Öffnungszeiten können Sie sich bei Ihrer zuständigen Verwaltung informieren.

● Garantie

Das Produkt wurde nach strengen Qualitätsrichtlinien sorgfältig produziert und vor Anlieferung gewissenhaft geprüft. Im Falle von Mängeln dieses Produkts stehen Ihnen gegen den Verkäufer des Produkts gesetzliche Rechte zu. Diese gesetzlichen Rechte werden durch unsere im Folgenden dargestellte Garantie nicht eingeschränkt.

Sie erhalten auf dieses Produkt 3 Jahre Garantie ab Kaufdatum. Die Garantiefrist beginnt mit dem Kaufdatum. Bitte bewahren Sie den Original-Kassenbon gut auf. Diese Unterlage wird als Nachweis für den Kauf benötigt.

Tritt innerhalb von 3 Jahren ab dem Kaufdatum dieses Produkts ein Material- oder Fabrikationsfehler auf, wird das Produkt von uns – nach unserer Wahl – für Sie kostenlos repariert oder ersetzt. Diese Garantie verfällt, wenn das Produkt beschädigt, nicht sachgemäß benutzt oder gewartet wurde.

Die Garantieleistung gilt für Material- oder Fabrikationsfehler. Diese Garantie erstreckt sich nicht auf Produktteile, die normaler Abnutzung ausgesetzt sind (z. B. Batterien) und daher als Verschleißteile angesehen werden können oder Beschädigungen an zerbrechlichen Teilen, z. B. Schalter, Akkus oder die aus Glas gefertigt sind.

Abwicklung im Garantiefall

Um eine schnelle Bearbeitung Ihres Anliegens zu gewährleisten, folgen Sie bitte den folgenden Hinweisen:

Bitte halten Sie für alle Anfragen den Kassenschein und die Artikelnummer (z. B. IAN 123456_7890) als Nachweis für den Kauf bereit.

Die Artikelnummer entnehmen Sie bitte dem Typenschild, einer Gravur, auf dem Titelblatt Ihrer Bedienungsanleitung (unten links) oder als Aufkleber auf der Rück- oder Unterseite des Produkts.

Sollten Funktionsfehler oder sonstige Mängel auftreten, kontaktieren Sie zunächst die nachfolgend benannte Serviceabteilung telefonisch oder per E-Mail.

Ein als defekt erfasstes Produkt können Sie dann unter Beifügung des Kaufbelegs (Kassenschein) und der Angabe, worin der Mangel besteht und wann er aufgetreten ist, für Sie portofrei an die Ihnen mitgeteilte Service-Anschrift übersenden.

Service

DE Service Deutschland

Tel.: 0800 5435 111

E-Mail: owim@lidl.de

AT Service Österreich

Tel.: 0800 292726

E-Mail: owim@lidl.at

CH Service Schweiz

Tel.: 0800562153




E-Mail: owim@lidl.ch



Avertissements et symboles utilisés	Page 20
Introduction	Page 21
Utilisation conforme aux instructions	Page 21
Information sur les marques	Page 21
Contenu de l'emballage	Page 22
Consignes de sécurité	Page 22
Description des pièces	Page 25
Données techniques	Page 26
Avant l'utilisation	Page 26
Fonctionnement	Page 27
Rangement en cas d'inutilisation ...	Page 28
Nettoyage et entretien	Page 29
Dépannage	Page 29
Mise au rebut	Page 30
Garantie	Page 31

Avertissements et symboles utilisés

Les avertissements suivants sont utilisés dans ce mode d'emploi et sur l'emballage :

	DANGER ! Ce symbole avec ce signal important de « Danger » indique un danger avec un risque élevé de blessures graves ou de mort si la situation dangereuse n'est pas évitée.
	AVERTISSEMENT ! Ce symbole avec ce signal important d'« Avertissement » indique un danger avec un risque moyen de blessures graves ou de mort si la situation dangereuse n'est pas évitée.
	PRUDENCE ! Ce symbole avec ce signal important de « Prudence » indique un danger avec un risque faible de blessures légères à importantes si la situation dangereuse n'est pas évitée.
	ATTENTION ! Ce symbole avec la mention « Attention » indique un possible risque de dégâts matériels.
	REMARQUE : Ce symbole avec ce signal important de « Remarque » propose plus d'informations utiles.
	Courant continu/tension continue
	Ce symbole signifie que les instructions du mode d'emploi doivent être respectées lors de l'utilisation du produit.

ORGANISEUR DE BUREAU

● **Introduction**

Nous vous félicitons pour l'achat de votre nouveau produit. Vous avez opté pour un produit de grande qualité. Le mode d'emploi fait partie intégrante de ce produit. Il contient des indications importantes pour la sécurité, l'utilisation et la mise au rebut. Veuillez lire consciencieusement toutes les indications d'utilisation et de sécurité du produit. Ce produit doit uniquement être utilisé conformément aux instructions et dans les domaines d'application spécifiés. Lors d'une cession à tiers, veuillez également remettre tous les documents.

● **Utilisation conforme aux instructions**

Cet organisateur de bureau (dénommé ci-après le « produit ») est un équipement de la technologie de l'information. Ce produit doit être utilisé seulement dans le domaine privé et n'est pas conçu à des fins commerciales ou professionnelles. En plus, ce produit ne doit pas être utilisé dans des zones climatiques tropicales. Toute autre utilisation est considérée comme inadéquate. Des recours à la garantie en raison d'utilisation non appropriée ou de modifications non autorisées sur le produit sont exclus. Une utilisation de ce genre se fait à vos risques et périls.

● **Information sur les marques**

- USB® est une marque commerciale déposée par USB Implementers Forum, Inc.
- La marque et le nom commercial SilverCrest constituent la propriété de leurs propriétaires respectifs.
- Tous les autres noms ou produits peuvent être des marques ou des marques déposées par leurs propriétaires respectifs.

● Contenu de l'emballage

- 1 Organiseur de bureau
- 2 Supports pour fiche de chargement
- 1 Mode d'emploi



Consignes de sécurité

AVANT D'UTILISER LE PRODUIT, FAMILIARISEZ-VOUS AVEC TOUTES LES CONSIGNES DE SÉCURITÉ ET LES INSTRUCTIONS DU MODE D'EMPLOI ! TRANSMETTEZ TOUS LES DOCUMENTS CONCERNANT LE PRODUIT LORSQUE VOUS LE DONNEZ À UN TIERS !

⚠ AVERTISSEMENT ! DANGER DE MORT ET RISQUE D'ACCIDENTS POUR LES BÉBÉS ET LES ENFANTS !

⚠ DANGER ! Risque d'asphyxie !

- Ne laissez jamais des enfants sans surveillance avec des matériaux d'emballage. Les matériaux d'emballage représentent un risque d'asphyxie. Les enfants sous-estiment fréquemment les dangers en résultant. Les matériaux d'emballage ne sont pas des jouets.
- Ce produit peut être utilisé par des enfants de plus de 8 ans et par des personnes ayant des capacités physiques, sensorielles ou mentales limitées ou ayant une expérience et/ou des connaissances réduites, seulement s'ils sont surveillés ou s'ils ont reçu des instructions concernant l'utilisation en toute sécurité du produit et ont compris les risques encourus. Ne laissez pas les enfants jouer avec le produit. Le nettoyage et l'entretien ne doivent pas être effectués par des enfants sans surveillance. Cet article n'est pas un jouet.

ATTENTION !

Risque de dommages matériels

- Ce produit ne contient aucune pièce nécessitant un entretien par l'utilisateur.
- Conservez le produit à l'écart de l'humidité, de l'égouttement et des projections d'eau !
- Ne placez pas de bougies allumées ou d'autres objets enflammés à proximité du produit.
- Vérifiez l'état du produit avant chaque utilisation ! Arrêtez l'utilisation, si des dommages apparaissent sur le produit ou si le câble de charge est défectueux !
- Si vous remarquez de la fumée, des bruits inaccoutumés ou odeurs inhabituelles, débranchez immédiatement tous les raccordements au produit et enlevez le câble USB.
- De brusques variations de température peuvent entraîner une condensation à l'intérieur du produit. Dans ce cas, laissez le produit s'adapter pendant un certain temps avant de le réutiliser ; ceci permet de prévenir les courts-circuits !
- N'utilisez pas l'appareil à proximité de sources de chaleur, par ex. près de radiateurs ou d'autres appareils qui produisent de la chaleur !
- Ne jetez pas le produit dans un feu et ne l'exposez pas à des températures élevées.

DANGER !

N'essayez pas d'ouvrir le produit ! Il ne possède pas de pièces qui requièrent une maintenance.

- La réparation du produit est nécessaire si celui-ci est endommagé comme par exemple si le boîtier est endommagé, si des liquides ou des objets ont pénétré dans le produit ou si le produit a été exposé à la pluie ou à l'humidité.

- Des travaux de réparation s'avèrent également nécessaires en cas de dysfonctionnement ou de chute du produit. Si de la fumée se dégage du produit, ou en cas de bruits ou d'odeurs inhabituels, débranchez immédiatement du produit tous les raccordements. Dans de tels cas, le produit ne doit plus être mis en fonctionnement et doit être vérifié par du personnel agréé avant toute nouvelle utilisation. Confiez la réparation du produit exclusivement à des techniciens qualifiés. N'ouvrez jamais le boîtier du produit.

AVERTISSEMENT ! Veillez à ce que :

- Le produit ne soit pas exposé à des sources de chaleur directes (p. ex. chauffage).
- Le produit ne soit pas exposé à la lumière artificielle forte et claire.
- Tout contact avec des projections, des égouttements d'eau ainsi que des liquides corrosifs doit être évité ; il est interdit d'utiliser le produit à proximité de l'eau. Le produit ne soit jamais immergé dans un liquide - il est interdit de placer des récipients avec des liquides, p. ex. vases ou boissons, sur ou à proximité du produit.
- Le produit ne soit pas être utilisé à proximité directe de champs magnétiques (p. ex. haut-parleurs).
- Le produit ne soit pas sur ou à proximité de sources pouvant causer un incendie (p. ex. bougies allumées).
- Des corps étrangers ne pénètrent pas à l'intérieur du produit.
- Le produit ne doit pas subir de variations extrêmes de température car la formation de condensation peut causer des courts-circuits électriques. Cependant, si le produit est exposé à des changements extrêmes de température, attendez (environ 2 heures), jusqu'à ce qu'il ait atteint la température ambiante, pour poursuivre l'utilisation.

- Le produit ne doit pas être exposé à des chocs, secousses et vibrations importantes.
 - Lorsque vous utilisez un chargeur USB en option, suivez les instructions de son mode d'emploi.
 - Le cordon d'alimentation soit placé de telle manière que personne ne puisse marcher ou trébucher dessus. Il existe un risque de blessures.
 - Des objets ne soient pas placés sur le cordon d'alimentation et que le cordon et tous les câbles ne passent pas sur des bords tranchants car ils pourraient être endommagés.
- Fonctionnalité des appareils électriques sensibles.

● **Description des pièces**

Voir la page à déplier.

- 1 Support pour stylos
- 2 Support pour smartphone
- 3 Support pour tablette
- 4 Passage de câble (à droite) pour câble de données et de recharge
- 5 Ports (3x) de sorties USB, type A
- 6 Compartiments de rangement
- 7 Support pour fiche de chargement (2x)
- 8 Câble d'entrée USB (type A)
- 9 Passage de câble (derrière) pour câble de données et de recharge
- 10 Mode d'emploi

● Données techniques

Spécification USB :	USB 2.0
Systèmes requis :	Windows 10 / 8 / 7 / Vista / Mac OS 10.8 ou supérieur
Débit de transfert de données :	jusqu'à 480 mbps
Dimensions :	env. 21,6 x 21 x 9,52 cm
Poids :	env. 505 g
Température de fonctionnement :	de +5 à +35 °C
Température de rangement :	de 0 à +45 °C
Humidité (sans condensation) :	de 10 à 70 %
Longueur du câble d'entrée USB :	env. 100 cm

Source de courant du port USB 2.0 du PC

Entrée USB :	5 V $\overline{=}$ 500 mA
Sortie USB :	5 V $\overline{=}$, 400 mA maxi

Source de courant de l'adaptateur USB (seulement pour recharger)

Entrée USB :	5 V $\overline{=}$ 2 A
Sortie USB :	5 V $\overline{=}$, 1,8 A maxi

Les spécifications et le design peuvent être modifiés sans notification.

i REMARQUE : La recharge via le port de sortie USB A risque de ne pas fonctionner sur certains appareils. Veuillez vérifier les consignes du fabricant des appareils que vous souhaitez raccorder.

● Avant l'utilisation

i REMARQUE : Toutes les pièces doivent être déballées et les matériaux d'emballage doivent être entièrement retirés. Avant toute utilisation, assurez-vous que le contenu de l'emballage est complet et intact !

● Fonctionnement

Raccordement à un PC

- Allumez votre ordinateur et attendez que le système d'exploitation soit complètement démarré.
- Maintenant, raccordez le câble d'entrée USB [8] à un port USB libre sur votre ordinateur. Les pilotes nécessaires sont installés automatiquement durant la connexion.
- Vous pouvez maintenant raccorder des périphériques USB aux ports de sortie USB [5] afin d'accéder aux connexions USB 2.0 avec des débits binaires allant jusqu'à 480 mbps.

Raccordement d'un smartphone grâce au câble de données et de recharge

- Faites passer le câble de données et de recharge (non compris dans le contenu de l'emballage) de votre smartphone d'en bas à travers le passage de câble (derrière) [9] du produit (ill. A) afin qu'il ressorte par le support pour smartphone [2] (ill. B).
- Placez le câble de données et de recharge du smartphone dans le support pour fiche de chargement [7] (ill. C). Veillez à ce que le support pour fiche de chargement soit bien raccordé à la prise du câble (ill. D).
- Positionnez le câble de données et de recharge du smartphone avec le support pour fiche de chargement [7] dans le support pour smartphone [2] (ill. E).
- Vous pouvez maintenant placer votre smartphone dans le support pour smartphone [2] et le raccorder à la fiche du câble de données et de recharge (ill. F). Pour recharger ou transférer des données, raccordez l'autre extrémité du câble de données et de recharge aux ports de sortie USB [5].

REMARQUES :

- Pour obtenir des performances maximales du produit, votre système informatique, vos périphériques et vos câbles doivent prendre en charge le standard USB 2.0.
- Vous pouvez raccorder le produit grâce à un adaptateur PC/USB (voir « Données techniques »).

ATTENTION !

- Assurez-vous que le transfert de données soit terminé avant de débrancher un périphérique USB du produit. Avant de débrancher physiquement soit le périphérique USB du produit ou soit le produit de votre ordinateur (avec des périphériques USB raccordés), déconnectez toujours les périphériques USB reliés avec la fonction « éjecter » de votre système d'exploitation. Une déconnexion incorrecte peut entraîner une perte de données ou endommager le périphérique USB.
- Positionnez le produit sur une surface compacte, plane et de niveau. Nous recommandons d'installer un tapis sous le produit.
- Pour certains périphériques USB nécessitant l'installation d'un pilote avant de les utiliser, le pilote est disponible soit à l'achat du périphérique soit auprès de son fabricant.
- Il est possible de rencontrer des problèmes de transmission de données lorsque le produit est raccordé à un disque dur externe. Nous vous recommandons de raccorder votre disque dur externe directement à un ordinateur et de ne pas le connecter via le produit.

Rangement en cas d'inutilisation

- Rangez le produit dans un endroit sec et protégé de l'exposition directe du soleil et de la poussière.

● Nettoyage et entretien

- Avant le nettoyage, déconnectez tous les raccordements réalisés sur le produit et débranchez toutes les fiches !
- Aucun produit de nettoyage abrasif ou contenant de l'acide ou du solvant ne doit être utilisé, car cela risque d'endommager le produit.
- Nettoyez l'extérieur du produit seulement avec un chiffon doux et sec !
- En cas de saleté persistante, un produit de nettoyage doux peut être utilisé.
- Nettoyez le produit uniquement à l'aide d'un chiffon propre et sec et n'utilisez jamais de liquides corrosifs. Utilisez un chiffon légèrement humide et un produit de nettoyage doux pour enlever les taches plus tenaces.

● Dépannage

Que dois-je faire si les périphériques USB ne sont pas détectés par le système d'exploitation de mon ordinateur ?

- Vérifiez le raccordement du câble d'entrée USB entre la source de courant et le produit. Les deux extrémités du câble USB doivent être bien raccordées. Si possible, essayez une autre source de courant.
- Vérifiez le raccordement du câble USB (non compris dans le contenu de l'emballage) entre les périphériques USB et le produit. Veillez à ce que la fiche de chargement du périphérique USB fonctionne correctement.
- Installez le pilote nécessaire pour ce périphérique USB. Celui-ci est disponible auprès du fabricant du périphérique USB.

Que dois-je faire si le périphérique USB ne peut pas transférer de données avec mon ordinateur ?

- Assurez-vous que le câble USB (non compris dans le contenu de l'emballage) puisse transférer des données.

● Mise au rebut

L'emballage se compose de matières recyclables pouvant être mises au rebut dans les déchetteries locales.



Veillez respecter l'identification des matériaux d'emballage pour le tri sélectif, ils sont identifiés avec des abréviations (a) et des chiffres (b) ayant la signification suivante : 1-7 : plastiques / 20-22 : papiers et cartons / 80-98 : matériaux composite.



Le produit et les matériaux d'emballage sont recyclables, mettez-les au rebut séparément pour un meilleur traitement des déchets.

Le logo Tri-man n'est valable qu'en France.



Votre mairie ou votre municipalité vous renseigneront sur les possibilités de mise au rebut des produits usagés.



Afin de contribuer à la protection de l'environnement, veuillez ne pas jeter votre produit usagé dans les ordures ménagères, mais éliminez-le de manière appropriée. Pour obtenir des renseignements concernant les points de collecte et leurs horaires d'ouverture, vous pouvez contacter votre municipalité.

● **Garantie**

Le produit a été fabriqué selon des critères de qualité stricts et contrôlé consciencieusement avant sa livraison. En cas de défaillance, vous êtes en droit de retourner ce produit au vendeur. La présente garantie ne constitue pas une restriction de vos droits légaux.

Ce produit bénéficie d'une garantie de 3 ans à compter de sa date d'achat. La durée de garantie débute à la date d'achat. Veuillez conserver le ticket de caisse original. Il fera office de preuve d'achat.

Si un problème matériel ou de fabrication devait survenir dans 3 ans suivant la date d'achat de ce produit, nous assurons à notre discrétion la réparation ou le remplacement du produit sans frais supplémentaires. La garantie prend fin si le produit est endommagé suite à une utilisation inappropriée ou à un entretien défaillant.

La garantie couvre les vices matériels et de fabrication. Cette garantie ne s'étend ni aux pièces du produit soumises à une usure normale (p. ex. des piles) et qui, par conséquent, peuvent être considérées comme des pièces d'usure, ni aux dommages sur des composants fragiles, comme des interrupteurs, des batteries ou des éléments fabriqués en verre.

Faire valoir sa garantie

Pour garantir la rapidité d'exécution de la procédure de garantie, veuillez respecter les indications suivantes :

Veuillez conserver le ticket de caisse et la référence du produit (par ex. IAN 123456_7890) à titre de preuve d'achat pour toute demande.

Le numéro de référence de l'article est indiqué sur la plaque d'identification, gravé sur la page de titre de votre manuel (en bas à gauche) ou sur un autocollant apposé sur la face arrière ou inférieure du produit.

En cas de dysfonctionnement du produit, ou de tout autre défaut, contactez en premier lieu le service après-vente par téléphone ou par e-mail aux coordonnées indiquées ci-dessous.

Vous pouvez alors envoyer franco de port tout produit considéré comme défectueux au service clientèle indiqué, accompagné de la preuve d'achat (ticket de caisse) et d'une description écrite du défaut avec mention de sa date d'apparition.

Service après-vente

FR Service après-vente France

Tél.: 0800904879

E-Mail: owim@lidl.fr

CH Service après-vente Suisse

Tél.: 0800562153

E-Mail: owim@lidl.ch



Avvertenze e simboli utilizzati	Pagina 34
Introduzione	Pagina 35
Usato previsto	Pagina 35
Marchi	Pagina 35
Contenuto della confezione	Pagina 36
Istruzioni di sicurezza	Pagina 36
Descrizione dei componenti	Pagina 39
Dati tecnici	Pagina 40
Prima dell'uso	Pagina 40
Funzionamento	Pagina 41
Conservazione in caso di inutilizzo	Pagina 42
Pulizia e manutenzione	Pagina 43
Risoluzione dei problemi	Pagina 43
Smaltimento	Pagina 44
Garanzia	Pagina 45

Avvertenze e simboli utilizzati

Nel presente manuale e sull'imballaggio sono utilizzate le seguenti avvertenze:



PERICOLO! Questo simbolo con il termine "Pericolo" indica una minaccia ad alto rischio che, se non evitata, può causare gravi lesioni o un esito letale.



AVVERTENZA! Questo simbolo con il termine "Avvertenza" indica una minaccia a medio rischio che, se non evitata, può causare gravi lesioni o un esito letale.



CAUTELA! Questo simbolo con il termine "Cautela" indica una minaccia a basso rischio che, se non evitata, può causare lesioni lievi o di media gravità.



ATTENZIONE! Questo simbolo, insieme alla parola "Attenzione", indica il rischio di possibili danni materiali.



INDICAZIONE: Questo simbolo con il termine "Indicazione" contiene ulteriori utili informazioni.



Corrente/tensione continua



Questo simbolo indica che durante l'uso del prodotto va osservato il manuale delle istruzioni.

ORGANIZER DA SCRIVANIA

● **Introduzione**

Congratulazioni per l'acquisto del vostro nuovo prodotto.

Avete optato per un prodotto di alta qualità. Le istruzioni d'uso sono parte integrante di questo prodotto. Esse contengono importanti avvertenze sulla sicurezza, l'impiego e lo smaltimento. Prima dell'utilizzo del prodotto, prendere conoscenza di tutte le istruzioni d'uso e delle avvertenze di sicurezza. Utilizzare il prodotto solo come descritto e per i campi di applicazione indicati. Consegnare tutte le documentazioni su questo prodotto quando viene ceduto a terzi.

● **Usò previsto**

Questo portaoggetti da scrivania (di seguito, "Prodotto") è un dispositivo informatico. Questo prodotto può essere utilizzato solo per scopi privati e non per scopi industriali o commerciali. Inoltre, questo prodotto non deve essere utilizzato nei climi tropicali. Qualsiasi altro uso è considerato improprio. I reclami per uso improprio o modifiche non autorizzate al prodotto non sono coperti da garanzia. Tale uso è a proprio rischio e pericolo.

● **Marchi**

- USB® è un marchio registrato di USB Implementers Forum, Inc.
- Il marchio e il nome commerciale SilverCrest sono di proprietà dei rispettivi proprietari.
- Tutti gli altri nomi e prodotti possono essere marchi o marchi registrati dei rispettivi proprietari.

● **Contenuto della confezione**

- 1 Organizer da scrivania
- 2 Supporti per connettori di ricarica
- 1 Manuale d'istruzioni



Istruzioni di sicurezza

PRIMA DI USARE IL PRODOTTO PER LA PRIMA VOLTA, FAMILIARIZZARE CON TUTTE LE ISTRUZIONI DI SICUREZZA E LE INDICAZIONI D'USO! IN CASO DI CESSIONE DEL PRODOTTO A TERZI, AVERE CURA DI CONSEGNARE TUTTA LA DOCUMENTAZIONE!

⚠ AVVERTENZA! PERICOLO DI MORTE E INFORTUNIO PER BAMBINI E INFANTI!

⚠ PERICOLO! Pericolo di soffocamento!

- Non lasciare mai i bambini incustoditi con il materiale d'imballaggio. Il materiale di imballaggio comporta un pericolo di soffocamento. I bambini sottovalutano spesso i pericoli esistenti. Il materiale dell'imballaggio non è un giocattolo.
- Il prodotto può essere usato da bambini di almeno 8 anni e da persone con ridotte capacità fisiche, sensoriali o intellettive, oppure prive di esperienza e di conoscenza del prodotto, solo sotto supervisione o a seguito di istruzioni per un uso sicuro del prodotto e conseguente comprensione dei rischi connessi all'utilizzo dello stesso. Non lasciare che i bambini giochino con il prodotto. La pulizia e la manutenzione non possono essere eseguite da bambini senza sorveglianza. Questo prodotto non è un giocattolo.

ATTENZIONE!

Pericolo di danni

- Questo prodotto non contiene parti che possono essere sottoposte a manutenzione da parte dell'utente.
- Tenere il prodotto lontano da umidità, gocce e spruzzi d'acqua!
- Non posizionare candele accese o altre fiamme libere vicino al prodotto.
- Verificare il prodotto prima di ogni utilizzo! Interrompere l'uso se si riscontra un danno al prodotto o se il cavo di ricarica è difettoso!
- Se si nota fumo, rumori o odori insoliti, scollegare immediatamente il prodotto e rimuovere il cavo USB.
- Improvvisi sbalzi di temperatura possono causare la formazione di condensa all'interno del prodotto. In questo caso, lasciar acclimatare il prodotto per un po' di tempo prima di riutilizzarlo per evitare cortocircuiti!
- Non utilizzare l'apparecchio vicino a fonti di calore, ad es. radiatori o altri apparecchi che irradiano calore!
- Non gettare il prodotto nel fuoco e non esporlo ad alte temperature.

PERICOLO!

Non tentare di aprire il prodotto! Non ha parti interne che richiedono manutenzione.

- È necessario riparare il prodotto se danneggiato, ad esempio se l'alloggiamento non è integro, se liquidi o oggetti sono penetrati nel prodotto o se esso è stato esposto a pioggia o umidità.

- Lavori di riparazione sono necessari anche se il prodotto non funziona correttamente o è caduto. Se viene prodotto del fumo, o ci sono suoni o odori inusuali, scollegare il prodotto immediatamente. In questi casi, il prodotto non dovrebbe essere utilizzato finché non sarà ispezionato da personale di servizio autorizzato. Far riparare il prodotto solo da personale qualificato. Non aprire mai l'alloggiamento del prodotto.

 AVVERTENZA! Osservare le seguenti indicazioni:

- Il prodotto non deve essere esposto a fonti di calore dirette (ad es. impianti di riscaldamento).
- Il prodotto non deve essere esposto a luce artificiale intensa.
- Deve essere evitato ogni contatto con spruzzi e schizzi d'acqua o con liquidi caustici, e il prodotto non deve essere utilizzato nelle vicinanze di acqua. In particolare, il prodotto non deve essere immerso in liquidi; gli oggetti contenenti liquidi, come vasi o bevande, non devono essere collocati sul o nelle vicinanze del prodotto.
- Il prodotto non deve essere utilizzato nelle immediate vicinanze di campi magnetici (ad es. altoparlanti).
- Non posizionare alcuna fiamma libera (ad es. candele accese) sopra o vicino al prodotto.
- Nessun oggetto estraneo deve entrare nel prodotto.
- Il prodotto non deve mai essere soggetto a fluttuazioni estreme di temperatura poiché ciò potrebbe provocare la condensazione e cortocircuiti elettrici. Se il prodotto è stato sottoposto a fluttuazioni estreme di temperatura, comunque, attendere (circa 2 ore) finché il prodotto non ha raggiunto la temperatura ambiente prima di utilizzarlo.

- Il prodotto non deve essere sottoposto a urti e vibrazioni eccessive.
- Se si utilizza un caricabatterie USB opzionale, osservare le relative istruzioni per l'uso.
- I cavi di collegamento devono essere sempre posizionati in modo tale che nessuno possa calpestarli o inciamparvi. Sussiste il pericolo di lesioni.
- Non posizionare oggetti su un cavo di collegamento e non adagiare il cavo su spigoli vivi per evitare che possa venirne danneggiato. La funzionalità di dispositivi elettrici sensibili.

● **Descrizione dei componenti**

Vedere la pagina pieghevole.

- 1 Portapenne
- 2 Supporto smartphone
- 3 Supporto tablet
- 4 Canalina (destra) per cavo di ricarica e dati
- 5 Porte di uscita USB (3x), tipo A
- 6 Vani
- 7 Supporto per connettore di ricarica (2x)
- 8 Cavo di ingresso USB (tipo A)
- 9 Canalina (posteriore) per cavo di ricarica e dati
- 10 Istruzioni per l'uso

● Dati tecnici

Specifiche USB:	USB 2.0
Requisiti di sistema:	Windows 10 / 8 / 7 / Vista / Mac OS 10.8 o versioni successive
Velocità di trasferimento dati:	fino a 480 mbps
Dimensioni:	ca. 21,6 x 21 x 9,52 cm
Peso:	ca. 505 g
Temperatura di esercizio:	da 5 a +35 °C
Temperatura di conservazione:	da 0 a +45 °C
Umidità (senza condensa):	da 10 a 70 %
Lunghezza cavo di ingresso USB:	circa 100 cm

Alimentazione da porta USB 2.0 del PC

Ingresso USB:	5 V $\overline{=}$ 500 mA
Uscita USB:	5 V $\overline{=}$, max. 400 mA

Alimentazione da adattatore USB (solo per ricarica)

Ingresso USB:	5 V $\overline{=}$ 2 A
Uscita USB:	5 V $\overline{=}$, max. 1,8 A

Le specifiche e il design sono soggetti a modifiche senza preavviso.

i INDICAZIONE: la ricarica tramite porta di uscita USB-A potrebbe non funzionare su alcuni dispositivi. Verificare i requisiti di produzione dei dispositivi da collegare.

● Prima dell'uso

i INDICAZIONE: Tutte le parti devono essere spaccettate e i materiali d'imballaggio devono essere rimossi completamente. Prima dell'uso, verificare che il contenuto del pacco sia completo e integro!

● Funzionamento

Collegamento al PC

- Accendere il computer e attendere l'avvio del sistema operativo.
- Collegare il cavo di ingresso USB **8** a una porta USB libera del computer. I driver necessari sono installati automaticamente durante il collegamento.
- Ora è possibile collegare dispositivi USB alle porte di uscita USB **5** per utilizzare collegamenti USB 2.0 con velocità di trasferimento fino a 480 mbps.

Collegamento di uno smartphone al cavo di ricarica e dati

- Instradare il cavo di ricarica e dati (non incluso) dello smartphone dal basso attraverso la canalina per cavi (posteriore) **9** del prodotto (Fig. A), in modo che sporga attraverso il supporto dello smartphone **2** (Fig. B).
- Posizionare il cavo di ricarica e dati dello smartphone nel supporto per il connettore di ricarica **7** (Fig. C). Assicurarsi che il supporto per il connettore di ricarica sia saldamente collegato alla presa del cavo (Fig. D).
- Posizionare il cavo di ricarica e dati dello smartphone con il supporto per il connettore di ricarica **7** nel supporto dello smartphone **2** (Fig. E).
- Ora è possibile posizionare lo smartphone nell'apposito supporto **2** e collegarlo al connettore del cavo di ricarica e dati (Fig. F). Per caricare o trasferire dati, collegare l'altra estremità del cavo di ricarica e dati alle porte di uscita USB **5**.

INDICAZIONI:

- Per ottenere le massime prestazioni del prodotto, il computer, le periferiche e i cavi devono supportare lo standard USB 2.0.
- È possibile collegare il prodotto con un adattatore PC/USB (consultare “Dati tecnici”).

ATTENZIONE!

- Assicurarsi che il trasferimento dei dati sia completo prima di scollegare un dispositivo USB dal prodotto. Prima di scollegare fisicamente il dispositivo USB dal prodotto o prima di scollegare il prodotto (con dispositivi USB collegati) dal computer, scollegare sempre i dispositivi USB collegati utilizzando la funzione “Espelli” del sistema operativo. Uno scollegamento scorretto può comportare la perdita di dati o danni al dispositivo USB.
- Posizionare il prodotto su una superficie solida, piana e uniforme. Si consiglia di posizionare un tappetino sotto il prodotto.
- Per le periferiche USB che richiedono l’installazione di un driver prima del loro utilizzo, richiedere suddetto driver al momento dell’acquisto del dispositivo o al suo produttore.
- Potrebbero verificarsi problemi di trasferimento dei dati quando il prodotto è collegato a un disco rigido esterno. Si consiglia di collegare il disco rigido esterno direttamente a un computer e di non collegarlo tramite il prodotto.

Conservazione in caso di inutilizzo

- Conservare il prodotto in luogo asciutto, protetto da polvere e luce solare diretta.

● Pulizia e manutenzione

- Prima di pulire, scollegare il prodotto e rimuovere tutti i connettori!
- Non dovrebbero essere usati agenti di pulizia acidi o corrosivi altrimenti il prodotto si danneggerà.
- Pulire l'esterno del prodotto con un panno morbido e asciutto!
- Con sporco persistente, può essere usato prodotto per la pulizia delicato.
- Pulire il prodotto utilizzando solo un panno pulito e asciutto e non impiegare mai liquidi caustici. Utilizzare un panno leggermente umido e un detergente delicato per rimuovere lo sporco ostinato.

● Risoluzione dei problemi

Cosa devo fare se il sistema operativo del mio computer non riconosce i dispositivi USB?

- Controllare il collegamento del cavo di ingresso USB tra l'unità di alimentazione e il prodotto. Entrambe le estremità del cavo USB devono essere collegate saldamente. In alternativa, provare con una unità di alimentazione diversa.
- Controllare il collegamento del cavo USB (non incluso) tra i dispositivi USB e il prodotto. Assicurarsi che il connettore di ricarica del dispositivo USB funzioni correttamente.
- Installare il driver richiesto per il dispositivo USB. È disponibile presso il produttore del dispositivo USB.

Cosa devo fare se il dispositivo USB non riesce a trasferire dati con il mio computer?

- Assicurarsi che il cavo USB (non incluso) supporti il trasferimento dati.

● Smaltimento

L'imballaggio è composto da materiali ecologici che possono essere smaltiti presso i siti di raccolta locali per il riciclo.



Osservare l'identificazione dei materiali di imballaggio per lo smaltimento differenziato, i quali sono contrassegnati da abbreviazioni (a) e da numeri (b) con il seguente significato: 1-7: plastiche / 20-22: carta e cartone / 80-98: materiali compositi.



Il prodotto e il materiale da imballaggio sono riciclabili. Smaltire separatamente per un ottimale trattamento dei rifiuti.

Il logo Triman è valido solamente per la Francia.



E' possibile informarsi circa le possibilità di smaltimento del prodotto usato presso l'amministrazione comunale o cittadina.



Per questioni di tutela ambientale non gettare il prodotto usato tra i rifiuti domestici, ma provvedere invece al suo corretto smaltimento. Presso l'amministrazione competente è possibile ricevere informazioni circa i siti di raccolta e i relativi orari di apertura.

● **Garanzia**

Il prodotto è stato prodotto secondo severe direttive di qualità e controllato con premura prima della consegna. In caso di difetti del prodotto, l'acquirente può far valere i propri diritti legali nei confronti del venditore. Questi diritti legali non vengono limitati in alcun modo dalla garanzia di seguito riportata.

Questo prodotto è garantito per 3 anni a partire dalla data di acquisto. Il termine di garanzia ha inizio a partire dalla data di acquisto. Conservare lo scontrino di acquisto originale in buone condizioni. Questo documento servirà a documentare l'avvenuto acquisto.

Il prodotto da Lei acquistato dà diritto ad una garanzia di 3 anni a partire dalla data di acquisto. La presente garanzia decade nel caso di danneggiamento del prodotto, di utilizzo o di manutenzione inadeguati.

La prestazione di garanzia vale sia per difetti di materiale che per difetti di fabbricazione. La presente garanzia non si estende a parti del prodotto soggette a normale usura e che possono essere identificate, pertanto, come parti soggette a usura (p. es., le batterie), né a danni su parti staccabili, come interruttore, batterie o simili, realizzate in vetro.

Gestione dei casi in garanzia

Per garantire un rapido disbrigo delle proprie pratiche, seguire le istruzioni seguenti:

Per ogni richiesta si prega di conservare lo scontrino e il codice dell'articolo (ad es. IAN 123456_7890) come prova d'acquisto.

Il numero d'articolo può essere dedotto dalla targhetta, da un'incisione, dal frontespizio delle istruzioni (in basso a sinistra) oppure dall'adesivo applicato sul retro o sul lato inferiore.

In caso di disfunzioni o avarie, contattare innanzitutto i partner di assistenza elencati di seguito telefonicamente oppure via e-mail.

Si può inviare il prodotto ritenuto difettoso all'indirizzo del centro di assistenza indicato con spedizione esente da affrancatura, completo del documento di acquisto (scontrino) e della descrizione del difetto, specificando anche quando tale difetto si è verificato.

Assistenza

Assistenza Italia

Tel.: 800790789

E-Mail: owim@lidl.it

Assistenza Svizzera

Tel.: 0800562153

E-Mail: owim@lidl.ch



OWIM GmbH & Co. KG

Stiftsbergstraße 1
74167 Neckarsulm
GERMANY

Model No.: HG05011C /
HG05011D

Version: 04/2021



IAN 353858_2010

1