



LED LANTERN

(GB) (IE) (NI)

LED LANTERN

Operation and safety notes

(FR) (BE)

PHOTOPHORE LED

Instructions d'utilisation et consignes de sécurité

(DE) (AT) (CH)

LED-WINDLICHT

Bedienungs- und Sicherheitshinweise

(DK)

LED LANTERNE

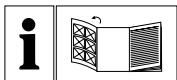
Brugs- og sikkerhedsanvisninger

(NL) (BE)

LED-WINDLICHT

Bedienings- en veiligheidsinstructies

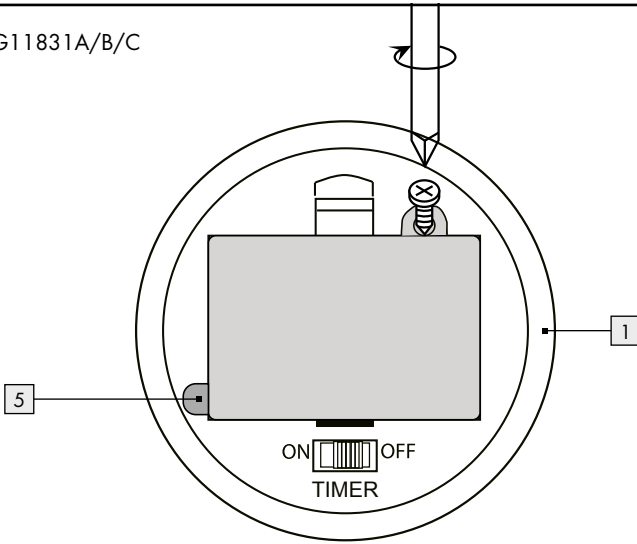
IAN 459065_2401



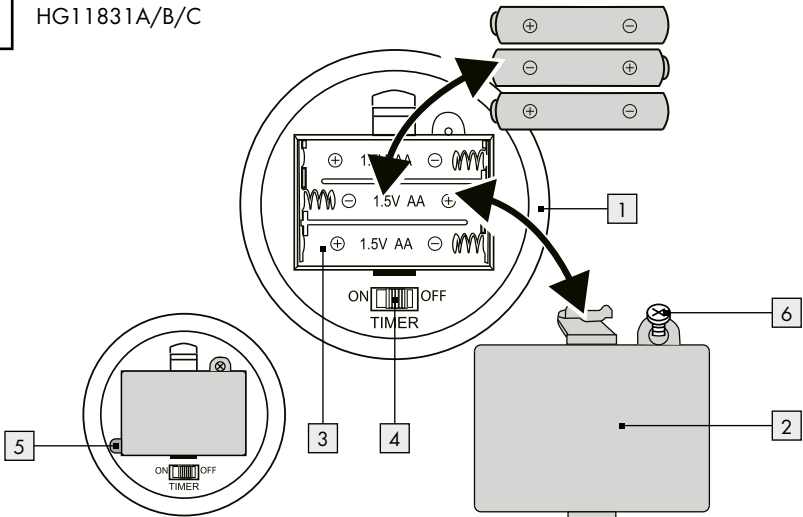
GB/IE/NL	Operation and safety notes	Page	5
DK	Brugs- og sikkerhedsanvisninger	Side	11
FR/BE	Instructions d'utilisation et consignes de sécurité	Page	16
NL/BE	Bedienings- en veiligheidsinstructies	Pagina	22
DE/AT/CH	Bedienungs- und Sicherheitshinweise	Seite	28

A

HG11831A/B/C

**B**

HG11831A/B/C



List of pictograms used	Page 6
Introduction	Page 6
Intended use	Page 6
Description of parts	Page 6
Technical data	Page 7
Includes	Page 7
Safety advice	Page 7
Safety instructions for batteries / rechargeable batteries	Page 7
Initial use	Page 8
Inserting / replacing batteries	Page 8
Switching on and off	Page 8
Cleaning and care	Page 8
Disposal	Page 8
Warranty	Page 9
Warranty claim procedure	Page 9
Service	Page 9

List of pictograms used

	Direct current/voltage		Do not mix new and used
	Keep out of reach of children		Do not charge
	Do not dispose of in fire		Keep away from water and excessive moisture
	Do not insert incorrectly		Do not short circuit
	Do not deform/damage		Insert correctly
	Do not open/dismantle		CE mark indicates conformity with relevant EU directives applicable for this product.
	Do not mix different types or brands		Safety information Instructions for use
	Warning! The product is breakable.		UKCA mark indicates conformity with relevant Great Britain regulations applicable for this product. (The UKCA mark logo is valid in Great Britain only.)

LED Lantern

● Introduction

We congratulate you on the purchase of your new product. You have chosen a high quality product. The instructions for use are part of the product. They contain important information concerning safety, use and disposal. Before using the product, please familiarise yourself with all of the safety information and instructions for use. Only use the product as described and for the specified applications. If you pass the product on to anyone else, please ensure that you also pass on all the documentation with it.

● Intended use



This product is only suitable for private use for decorating in dry indoor rooms. This product is not intended for commercial use. For indoor use only!

● Description of parts

- 1 LED light decoration
- 2 Battery compartment cover
- 3 Battery compartment
- 4 Switch
- 5 Insulating strip
- 6 Screw

● Technical data

LED:

8 LEDs, total: 0.33 W

Battery type:

3 x 1.5V == AA (Alkaline batteries)


● Includes

- 1 LED lantern
- 3 Batteries (pre-installed)
- 1 Operating instructions



Safety advice

PLEASE KEEP THE INSTRUCTIONS FOR USE IN A SAFE PLACE!

-  **⚠ WARNING! RISK OF LIFE AND ACCIDENTS FOR INFANTS AND CHILDREN!** Never leave children unattended with the packaging material. Risk of suffocation. Keep children away from the product.
- This product can be used by children aged from 8 years and above and persons with reduced physical, sensory or mental capabilities or lack of experience and knowledge if they have been given supervision or instruction concerning use of the product in a safe way and understand the hazards involved. Children shall not play with the product. Cleaning and user maintenance shall not be made by children without supervision.
- Do not use the product if you notice any signs of damage.
- Never expose the product to high temperatures or moisture, as otherwise the product may be damaged.
- Ensure that the product is not subjected to a mechanical load!
- Please contact a qualified electrician in the case of damage, repairs or other problems with the product.

⚠ CAUTION! RISK OF OVERHEATING!

Do not operate the product whilst it is still in the packaging.


- After use, place the product back in the packaging to avoid it becoming unintentionally damaged.
- This product does not contain any parts which can be serviced by the user.
- The LEDs are not replaceable.
- If the LEDs fail at the end of their lives, the entire product must be replaced.
- The product must not be electrically connected to any light chain.
- Never connect the product directly to a 230 V mains supply.



⚠ WARNING! The product is breakable.



Safety instructions for batteries/rechargeable batteries

- **DANGER TO LIFE!** Keep batteries/rechargeable batteries out of reach of children. If accidentally swallowed seek immediate medical attention.
- Swallowing may lead to burns, perforation of soft tissue, and death. Severe burns can occur within 2 hours of ingestion.
-  **DANGER OF EXPLOSION!** Never recharge non-rechargeable batteries. Do not short-circuit batteries/rechargeable batteries and/or open them. Overheating, fire or bursting can be the result.
- Never throw batteries/rechargeable batteries into fire or water.
- Do not exert mechanical loads to batteries/rechargeable batteries.

Risk of leakage of batteries/rechargeable batteries

- Avoid extreme environmental conditions and temperatures, which could affect batteries/rechargeable batteries, e.g. radiators/direct sunlight.

- If batteries/rechargeable batteries have leaked, avoid contact with skin, eyes and mucous membranes with the chemicals! Flush immediately the affected areas with fresh water and seek medical attention!



WEAR PROTECTIVE GLOVES!

- Leaked or damaged batteries/rechargeable batteries can cause burns on contact with the skin. Wear suitable protective gloves at all times if such an event occurs.
- In the event of a leakage of batteries/rechargeable batteries, immediately remove them from the product to prevent damage.
- Only use the same type of batteries/rechargeable batteries. Do not mix used and new batteries/rechargeable batteries.
- Remove batteries/rechargeable batteries if the product will not be used for a longer period.

Risk of damage of the product

- Only use the specified type of battery/rechargeable battery!
- Insert batteries/rechargeable batteries according to polarity marks (+) and (-) on the battery/rechargeable battery and the product.
- Use a dry lint-free cloth or cotton swab to clean the contacts on the battery/rechargeable battery and in the battery compartment before inserting!
- Remove exhausted batteries/rechargeable batteries from the product immediately.

Initial use

Note: Remove all packaging materials from the product.

Note: Remove the insulating strip [5] from the battery compartment [3] before using the product.

Inserting/replacing batteries (see Fig. A + B)

Note: The battery compartment [3] is located at the bottom of the LED light decoration [1].

- Loose the screw [6] on the battery compartment cover [2].

- Remove the battery compartment cover [2] from the battery compartment [3].
- Reinstall new batteries if necessary.

Note: Make sure you insert the batteries with the correct polarity. This is indicated in the battery compartment [3].
- Close the battery compartment cover [2] and reinstall the screw [6] by screwing it tightly. The product is now ready for use.

Switching on and off

The switch [4] has three functions (see Fig. B):

- Slide the switch [4] to set the product to TIMER, the product lights glow permanently for 6 hours and will be followed by a subsequent pause of 18 hours. Afterwards, the product will light up again at its designated turn on time for 6 hours followed by a subsequent pause of 18 hours.
- Slide the switch [4] to set the product to ON, the product glows permanently. In ON mode, product will light until switched off.
- Slide the switch [4] to set the product to OFF, the product is switched off.

Cleaning and care

- Use a feather duster for cleaning purposes.
- Do not clean the product with water or other liquids.

Disposal

The packaging is made entirely of recyclable materials, which you may dispose of at local recycling facilities.



Observe the marking of the packaging materials for waste separation, which are marked with abbreviations (a) and numbers (b) with following meaning: 1-7: plastics/20-22: paper and fibre-board/80-98: composite materials.



Contact your local refuse disposal authority for more details of how to dispose of your worn-out product.



To help protect the environment, please dispose of the product properly when it has reached the end of its useful life and not in the household waste. Information on collection points and their opening hours can be obtained from your local authority.

Faulty or used batteries/rechargeable batteries must be recycled. Return the batteries/rechargeable batteries and the product to the available collection points.



Environmental damage through incorrect disposal of the batteries/rechargeable batteries!

Batteries/rechargeable batteries may not be disposed of with the usual domestic waste. They may contain toxic heavy metals and are subject to hazardous waste treatment rules and regulations. The chemical symbols for heavy metals are as follows: Cd = cadmium, Hg = mercury, Pb = lead. That is why you should dispose of used batteries/rechargeable batteries at a local collection point.

● **Warranty**

The product has been manufactured to strict quality guidelines and meticulously examined before delivery. In the event of material or manufacturing defects you have legal rights against the retailer of this product. Your legal rights are not limited in any way by our warranty detailed below.

The warranty for this product is 3 years from the date of purchase. The warranty period begins on the date of purchase. Keep the original sales receipt in a safe location as this document is required as proof of purchase.

Any damage or defects already present at the time of purchase must be reported without delay after unpacking the product.

Should the product show any fault in materials or manufacture within 3 years from the date of purchase, we will repair or replace it – at our choice – free of charge to you. The warranty period is not extended as a result of a claim being granted. This also applies to replaced and repaired parts.

This warranty becomes void if the product has been damaged, or used or maintained improperly.

The warranty covers material or manufacturing defects. This warranty does not cover product parts subject to normal wear and tear, thus considered consumables (e.g. batteries, rechargeable batteries, tubes, cartridges), nor damage to fragile parts, e.g. switches or glass parts.

● **Warranty claim procedure**

To ensure quick processing of your case, please observe the following instructions:

Please have the till receipt and the item number (IAN 459065_2401) available as proof of purchase. You will find the item number on the rating plate, an engraving on the front page of the instructions for use (bottom left), or as a sticker on the rear or bottom of the product.

If functional or other defects occur, please contact the service department listed either by telephone or by e-mail.

You can return a defective product to us free of charge to the service address that will be provided to you. Ensure that you enclose the proof of purchase (till receipt) and information about what the defect is and when it occurred.

● **Service**

 **Service Great Britain**
Tel.: 0800 0569216
E-Mail: owim@lidl.co.uk

IE Service Ireland

Tel.: 1800 200736

E-Mail: owim@lidl.ie

NI Service Northern Ireland

Tel.: 0800 0927852

E-Mail: owim@lidl.ie



De anvendte piktogrammers legende	Side 12
Indledning	Side 12
Formålsbestemt anvendelse	Side 12
Beskrivelse af de enkelte dele	Side 12
Tekniske data	Side 12
Leverede dele	Side 13
Sikkerhedshenvisninger	Side 13
Sikkerhedshenvisninger for batterier/akkuer	Side 13
Ibrugtagning	Side 14
Isætning/skift af batterier	Side 14
Tænding/slukning	Side 14
Rengøring og pleje	Side 14
Bortskaffelse	Side 14
Garanti	Side 15
Afvikling af garantisager	Side 15
Service	Side 15

De anvendte piktogrammers legende

	Jævnstrøm/-spænding		Bland ikke nye og brugte batterier med hinanden
	Opbevares uden for børns rækkevidde		Må ikke oplades
	Må ikke smides ind i ild		Hold batterierne på afstand af vand og for meget fugt.
	Må ikke ilægges forkert		Må ikke kortsluttes
	Må ikke deformeres/beskadiges		Vær opmærksom på korrekt ilægning
	Må ikke åbnes/skilles ad i mindre dele		CE-mærket bekræfter overensstemmelsen med de for produktet relevante EU-direktiver.
	Brug ikke forskellige typer og mærker sammen		Sikkerhedsanvisninger Handlingsanvisninger
	Produktet er skrøbeligt.		

LED lanterne

● Indledning

Hjerteligt tillykke med købet af deres nye produkt. Du har besluttet dig for et produkt af høj kvalitet. Brugervejledningen er en del af dette produkt. Den indeholder vigtige informationer om sikkerhed, brug og bortskaffelse. Gør dig inden ibrugtagning af produktet fortrolig med alle betjenings- og sikkerhedsanvisninger. Benyt kun produktet som beskrevet og til de oplyste formål. Videregiv alle papirer, hvis du giver produktet videre til tredjemand.

● Formålsbestemt anvendelse



Dette produkt er kun egnet til dekoration i tørre, indvendige rum til privat brug. Produktet er ikke beregnet til kommerciel anvendelse. Kun til indendørs brug!

● Beskrivelse af de enkelte dele

- 1 LED-lysdækning
- 2 Batterirumslåg
- 3 Batterirum
- 4 Kontakt
- 5 Isoleringsstrimmel
- 6 Skrue

● Tekniske data

LED:

8 LED'er, i alt: 0,33 W

Batteritype:

3 x 1,5 V === AA (alkaline-batterier)

● Leverede dele

- 1 LED lanterne
- 3 batterier (forinstallerede)
- 1 betjeningsvejledning

Sikkerhedshenvisninger

OPBEVAR ALLE SIKKERHEDSHENVISNINGER OG VEJLEDNINGER TIL FREMTIDIG BRUG!

ADVARSEL! LIVS- OG ULYKKEFARE FOR SMÅBØRN OG BØRN! Lad aldrig børn være

uden opsyn med emballagen. Der er fare for kvælning. Hold børn på afstand af produktet.

■ Dette produkt kan benyttes af børn fra 8-årsalderen samt af personer med forringede fysiske, sensoriske eller mentale evner eller mangel på erfaring og viden, hvis de er under opsyn eller er blevet instrueret i en sikker anvendelse af produktet og forstår de deraf resulterende farer. Børn må ikke lege med produktet. Rengøring og brugervedligeholdelse må ikke foretages af børn uden opsyn.

- Anvend ikke produktet, hvis du opdager hvilke som helst former for beskadigelser.
- Udsæt aldrig produktet for høje temperaturer og fugt, da produktet ellers kan tage skade.
- Forhindr mekaniske belastninger af produktet!
- Henvend dig ved beskadigelser, reparationer eller andre problemer med produktet til en faguddannet elektriker.

FORSIGTIG! OVEROPHEDNINGSAFARE! Brug ikke produktet i emballagen.

- Opbevar produktet i emballagen efter brug for at undgå uønskede beskadigelser.
- Dette produkt indeholder ingen dele, som kan vedligeholdes af forbrugeren.
- LED'erne kan ikke udskiftes.
- Hvis LED'erne er udtjente i slutningen af deres levetid, skal hele produktet erstattes.
- Produktet må ikke elektrisk forbindes med andre lyskæder.
- Tilslut aldrig produktet direkte til en 230 V-tilslutning.

-  **ADVARSEL!** Produktet er skrøbeligt.



Sikkerhedshenvisninger for batterier/akkuer

- **LIVSFARE!** Hold batterier/akkuer udenfor børns rækkevidde. Opsøg i tilfælde af slugning straks lægehjælp!
- Indtagelse kan forårsage forbrændinger, perforering af blødt væv og døden. Alvorlige forbrændinger kan forekomme inden for 2 timer efter indtagelse.
-  **EKSPLOSIONSAFARE!** Genoplad aldrig ikkeopladelige batterier igen. Kortslut ikke batterier/akkuer og/eller åben disse ikke. Der kan opstå overophedning, brandfare eller eksplosion.
- Smid batterier/akkuer aldrig i ild eller vand.
- Udsæt batterier/akkuer ikke for mekanisk belastning.

Risiko for udsivning fra batteriene/akkuerne

- Undgå ekstreme betingelser og temperaturer, som kan påvirke batterier/akkuer, f.eks. varmelegemer/direkte sollys.
- Hvis batterier/akkuer er lækket, skal du undgå at få kemikalierne på huden, i øjnene og i slimhinderne! Skyl de berørte steder med det samme med klart vand og opsig en læge!
-  **BÆR BESKYTTELSESHANDSKER!** Udløbne eller beskadigede batterier/akkuer kan forårsage ætsninger ved berøring med huden. Bær i dette tilfælde derfor egnede beskyttelseshandsker.
- I tilfælde af en lækage hos batterierne/akkuerne, skal De fjerne disse med det samme fra produktet for at undgå beskadigelser.
- Anvend kun batterier/akkuer af samme type. Bland ikke gamle batterier/akkuer med nye!
- Fjern batterierne/akkuerne, når produktet ikke anvendes i en længere periode.

Risiko for beskadigelse af produktet

- Anvend udelukkende den angivne batteri-/akkutype!
- Indsæt batterier/akkuer iht. polaritetsmærkningen (+) og (-) til batteri/akku og produktet.
- Rengør kontakter ved batteriet/det genopladelige batteri og i batterirummet før ilægningen med en tør, fnugfri klud eller en vatpind!
- Fjern brugte batterier/akkuer omgående fra produktet.

● Ibrugtagning

Bemærk: Fjern alt emballagemateriale fra produktet.

Bemærk: Fjern isoleringsstrimlen [5] fra batterirummet [3], inden du taget produktet i brug.

● Isætning/skift af batterier (se afbildning A + B)

Bemærk: Batterirummet [3] befinder sig på undersiden af LED-lysdekorationen [1].

- Løsn skruen [6] i batterirumslåget [2].
- Fjern batterirumslåget [2] fra batterirummet [3].
- Isæt i givet fald nye batterier.

Bemærk: Sørg for, at batterierne bliver isat med den rigtige polaritet. Denne er angivet i batterirummet [3].

- Luk batterirumslåget [2] og isæt skruen [6], ved at spænde den. Produktet er nu klar til anvendelse.

● Tænding/slukning

Kontakten [4] har 3 funktioner (se afbildning B):

- Når du sætter kontakten [4] i position TIMER, lyser produktet permanent i 6 timer med en efterfølgende pause på 18 timer. Produktet lyser efterfølgende fra tændingstidspunktet på ny i 6 timer med en efterfølgende 18 timers pause.
- Når du sætter kontakten [4] i position ON, lyser produktet konstant. I ON-tilstanden lyser produktet indtil det bliver slukket.

- Når du sætter kontakten [4] på position OFF, er produktet slukket.

● Rengøring og pleje

- Brug en støvekost til at rengøre produktet.
- Rengør ikke produktet med vand eller andre væsker.

● Bortskaffelse

Indpakningen består af miljøvenlige materialer, som De kan bortskaffe over de lokale genbrugssteder.



Bemærk forpakkingsmaterialernes mærkning til affaldssorteringen, disse er mærket med forkortelser (a) og numre (b) med følgende betydning: 1-7: kunststoffer/20-22: papir og pap/80-98: kompositmaterialer.



De får oplyst muligheder til bortskaffelse af det udtjente produkt hos deres lokale myndigheder eller bystyre.



For miljøets skyld, så må produktet aldrig smides ud sammen med husholdningsaffaldet, når det er udtjent, men skal afleveres til en fagmæssig korrekt bortskaffelse. De kan informere Dem vedrørende opsamlingssteder og deres åbningstider hos deres ansvarlige forvaltning.

Defekte eller brugte batterier/genopladelige batterier skal genanvendes. Aflever batterier/akkuer og/eller produktet via et af de tilbudte indsamlingssteder.



Miljøskader gennem forkert bortskaffelse af batterierne/akkuerne!

Batterier/akkuer må ikke bortskaffes via husholdningsaffaldet. De kan indeholde giftige tungmetaller og er underlagt behandlingen for særaffald. De kemiske symboler for tungmetaller er følgende:

Cd = kadmium, Hg = kviksølv, Pb = bly. Afleverer derfor brugte batterier/akkuer hos en kommunal genbrugsstation.

● Garanti

Produktet er blevet fremstillet efter strenge kvalitetsstandarder og kontrolleret nøje før udlevering. I tilfælde af materiale- eller produktionsfejl kan du i medfør af loven gøre krav gældende over for sælgeren af produktet. Dine lovmæssige rettigheder begrænses på ingen måde af den af os nedennævnte garanti.

Garantien på dette produkt gælder i 3 år regnet fra købsdatoen. Garantien gælder fra købsdatoen. Opbevar den originale kvittering et sikkert sted, da dette dokument forlanges forlagt som dokumentation for købet.

Alle skader eller mangler, der allerede forefindes på tidspunktet for købet, skal straks meddeles efter udpakningen af produktet.

Hvis der inden for 3 år regnet fra købsdatoen viser sig en materiale- eller produktionsfejl på produktet, reparerer eller udskifter vi det – efter vores valg – gratis for dig. Garantiperioden forlænges ikke som følge af et imødekommet krav om garanti. Dette gælder også for udskiftede og reparerede dele.

Denne garanti bortfalder, hvis produktet er blevet beskadiget eller anvendt og vedligeholdt forkert.

Garantien dækker materiale- og produktionsfejl. Denne garanti dækker hverken produktdele, der er udsat for normal slitage og derfor er at betragte som sliddele (f.eks. batterier, akkumulatorer, slanger, farvepatroner), eller skader på skrøbelige dele, f.eks. kontakter eller dele af glas.

● Afvikling af garantisager

For at kunne garantere en hurtig sagsbehandling af deres forespørgsel, bedes De følge følgende anvisninger:

Opbevar kassebon og artikelnummer (IAN 459065_2401) som købsdokumentation, så disse kan fremlægges på forespørgsel. Artikelnumrene er angivet på typeskiltet, ved en indgravering, på forsiden af vejledningen (nederst til venstre) eller på et mærkat på bag- eller undersiden. Hvis der forekommer funktionsfejl eller andre mangler, skal De først kontakte nedenstående serviceafdeling telefonisk eller via e-mail.

Et produkt, der er registreret som defekt, kan De derefter sende portofrit til den meddelte serviceadresse ved vedlæggelse af købsbeviset (kassebon) og angivelsen af, hvori manglen består, og hvornår den er opstået.

● Service

Ⓛ(DK) Service Danmark

















Tel.: 80253972

E-Mail: owim@lidl.dk



Légende des pictogrammes utilisés	Page 17
Introduction	Page 17
Utilisation conventionnelle.....	Page 17
Descriptif des pièces.....	Page 17
Caractéristiques techniques.....	Page 18
Contenu de la livraison.....	Page 18
Indications de sécurité	Page 18
Consignes de sécurité relatives aux piles /aux piles rechargeables.....	Page 18
Mise en service	Page 19
Insérer /remplacer les piles.....	Page 19
Mise en marche et arrêt.....	Page 19
Nettoyage et entretien	Page 19
Mise au rebut	Page 19
Garantie	Page 20
Faire valoir sa garantie.....	Page 20
Service après-vente.....	Page 21

Légende des pictogrammes utilisés

	Courant continu/Tension continue		Ne pas mélanger des piles usées et des piles neuves
	À conserver hors de la portée des enfants		Ne pas recharger
	Ne pas jeter au feu		Tenez les piles éloignées de l'eau et d'une humidité excessive.
	Veiller à une insertion correcte		Ne pas court-circuiter
	Ne pas déformer/détériorer		Insérer correctement
	Ne pas ouvrir/démonter		Le sigle CE confirme la conformité avec les directives UE applicables au produit.
	Ne pas mélanger des types et des marques différents		Consignes de sécurité Instructions de manipulation
	Le produit est fragile.		Le marquage UKCA indique la conformité aux réglementations de la Grande-Bretagne applicables à ce produit. (Le logo de marquage UKCA est valable uniquement en Grande-Bretagne.)

Photophore LED

● Introduction

Nous vous félicitons pour l'achat de votre nouveau produit. Vous avez opté pour un produit de grande qualité. Le mode d'emploi fait partie intégrante de ce produit. Il contient des indications importantes pour la sécurité, l'utilisation et la mise au rebut. Veuillez lire consciencieusement toutes les indications d'utilisation et de sécurité du produit. Ce produit doit uniquement être utilisé conformément aux instructions et dans les domaines d'application spécifiés. Lors d'une cession à tiers, veuillez également remettre tous les documents.

● Utilisation conventionnelle



Ce produit est conçu exclusivement pour la décoration de pièces intérieures sèches dans le domaine privé. Le produit n'est pas destiné à l'utilisation professionnelle. Uniquement réservé à un usage en intérieur !

● Descriptif des pièces

- 1 Décoration lumineuse LED
- 2 Couvercle du compartiment à piles
- 3 Compartiment à piles
- 4 Interrupteur
- 5 Bande isolante
- 6 Vis

● Caractéristiques techniques

LED :

8 LED, total : 0,33 W

Type de piles :

3 x 1,5V == AA (piles alcalines)

● Contenu de la livraison

1 photophore LED

3 piles (préinstallées)

1 mode d'emploi



Indications de sécurité

CONSERVER TOUTES LES CONSIGNES DE SÉCURITÉ ET INSTRUCTIONS POUR CONSULTATION ULTÉRIEURE !

-  **⚠️ AVERTISSEMENT ! DANGER DE MORT ET RISQUE DE BLESSURE POUR LES ENFANTS**

ET LES ENFANTS EN BAS ÂGE ! Ne laissez jamais les enfants sans surveillance avec le matériel d'emballage. Celui-ci représente une source de risque d'étouffement. Tenez le produit hors de portée des enfants.

- Ce produit peut être utilisé par des enfants âgés de 8 ans et plus ainsi que par des personnes ayant des capacités physiques, sensorielles ou mentales réduites ou manquant d'expérience ou de connaissances, à la condition qu'ils soient surveillés ou qu'ils aient été informés de l'utilisation sûre du produit et qu'ils comprennent les risques qui en résultent. Les enfants ne doivent pas jouer avec le produit. Le nettoyage et l'entretien ne doivent pas être effectués par des enfants laissés sans surveillance.
- Ne jamais utiliser le produit si le moindre endommagement est constaté.
- Ne jamais exposer le produit à des températures élevées et à l'humidité, sous peine d'endommager le produit.

- Évitez d'exposer le produit à toute sollicitation mécanique !
- En cas d'endommagement et pour toute réparation ou autres problèmes relatifs au produit, contactez un électricien.

⚠️ ATTENTION ! RISQUE DE SURCHAUFFE !


- Ne pas faire fonctionner le produit dans son emballage.
- Après utilisation, rangez le produit dans son emballage pour éviter tout endommagement involontaire.
- Ce produit ne contient aucune pièce nécessitant une maintenance de la part de l'utilisateur.
- Les LED ne peuvent pas être remplacées.
- Si les LED arrivent en fin de vie, l'ensemble du produit doit alors être remplacé.
- Le produit ne doit pas être raccordé électriquement à une guirlande lumineuse.
- Ne jamais raccorder directement le produit à une connexion 230 V.




⚠️ AVERTISSEMENT ! Le produit est fragile.



Consignes de sécurité relatives aux piles/aux piles rechargeables

- **DANGER DE MORT !** Rangez les piles/piles rechargeables hors de la portée des enfants. En cas d'ingestion, consultez immédiatement un médecin !
- Une ingestion peut entraîner des brûlures, une perforation des tissus mous et la mort. Des brûlures graves peuvent apparaître dans les 2 heures suivant l'ingestion.
-  **RISQUE D'EXPLOSION !** Ne rechargez jamais des piles non rechargeables. Ne court-circuitiez pas les piles/piles rechargeables et/ou ne les ouvrez pas ! Autrement, vous risquez de provoquer une surchauffe, un incendie ou une explosion.
- Ne jetez jamais des piles/piles rechargeables au feu ou dans l'eau.
- Ne pas soumettre les piles/piles rechargeables à une charge mécanique.

Risque de fuite des piles/piles rechargeables

- Évitez d'exposer les piles/piles rechargeables à des conditions et températures extrêmes susceptibles de les endommager, par ex. sur des radiateurs/exposition directe aux rayons du soleil.
- Lorsque les piles/piles rechargeables fuient, évitez tout contact du produit chimique avec la peau, les yeux ou les muqueuses ! Rincez les zones touchées à l'eau claire et consultez immédiatement un médecin !
-  **PORTER DES GANTS DE PROTECTION !** Les piles/piles rechargeables endommagées ou sujettes à des fuites peuvent provoquer des brûlures au contact de la peau. Vous devez donc porter des gants adéquats pour les manipuler.
- En cas de fuite des piles/piles rechargeables, retirez-les aussitôt du produit pour éviter tout endommagement.
- Utilisez uniquement des piles/piles rechargeables du même type. Ne mélangez pas des piles/piles rechargeables usées et neuves !
- Retirez les piles/piles rechargeables, si vous ne comptez pas utiliser le produit pendant une période prolongée.

Risque d'endommagement du produit

- Exclusivement utiliser le type de pile/pile rechargeable spécifié.
- Insérez les piles/piles rechargeables conformément à l'indication de polarité (+) et (-) indiquée sur la pile/pile rechargeable et sur le produit.
- Avant l'insertion de la pile, nettoyez les contacts de la pile/de la pile rechargeable ainsi que ceux présents dans le compartiment à piles en vous servant d'un chiffon sec et non pelucheux ou d'un coton-tige !
- Retirez immédiatement les piles/piles rechargeables usées du produit.

Mise en service

Remarque : Veuillez retirer tous les matériaux d'emballage du produit.

Remarque : Retirez la bande isolante [5] du compartiment à piles [3] avant d'utiliser le produit.

Insérer/remplacer les piles (voir Fig. A + B)

Remarque : Le compartiment à piles [3] se trouve sur la partie inférieure de la décoration lumineuse LED [1].

- Desserrez la vis [6] sur le couvercle du compartiment à piles [2].
 - Retirez le couvercle [2] du compartiment à piles [3].
 - Si nécessaire, insérez des piles neuves.
- Remarque :** Lorsque vous insérez les piles, veillez à respecter la polarité. Celle-ci est indiquée dans le compartiment à piles [3].
- Refermez le couvercle du compartiment à piles [2] et resserrez fermement la vis [6]. Le produit est désormais prêt à l'emploi.

Mise en marche et arrêt

L'interrupteur [4] dispose de trois fonctions (voir Fig. B) :

- Basculez l'interrupteur [4] sur la position TIMER et le produit éclaire en continu pendant 6 heures, avant de se mettre sur pause durant 18 heures. Le produit reprend ensuite un éclairage durant 6 heures, avant d'observer une nouvelle pause durant 18 heures.
- Faites glisser l'interrupteur [4] sur la position ON et le produit éclaire en continu. En mode ON, le produit éclaire jusqu'à ce qu'il soit éteint.
- Basculez l'interrupteur [4] sur la position OFF, et le produit s'éteint.

Nettoyage et entretien

- Utilisez un plumeau pour nettoyer le produit.
- Ne nettoyez jamais le produit à l'eau ni avec d'autres liquides.

Mise au rebut

L'emballage se compose de matières recyclables pouvant être mises au rebut dans les déchetteries locales.



Veuillez respecter l'identification des matériaux d'emballage pour le tri sélectif, ils sont identifiés avec des abbréviations (a) et des chiffres (b) ayant la signification suivante : 1-7 : plastiques/20-22 : papiers et cartons/80-98 : matériaux composite.



Votre mairie ou votre municipalité vous renseigneront sur les possibilités de mise au rebut des produits usagés.



Afin de contribuer à la protection de l'environnement, veuillez ne pas jeter votre produit usagé dans les ordures ménagères, mais éliminez-le de manière appropriée. Pour obtenir des renseignements concernant les points de collecte et leurs horaires d'ouverture, vous pouvez contacter votre municipalité.

Les piles/piles rechargeables défectueuses ou usagées doivent être recyclées. Les piles et/ou piles rechargeables et/ou le produit doivent être retournés dans les centres de collecte proposés.



Pollution de l'environnement par la mise au rebut incorrecte des piles/piles rechargeables !

Les piles/piles rechargeables ne doivent pas être mises au rebut avec les ordures ménagères. Elles peuvent contenir des métaux lourds toxiques et doivent être considérées comme des déchets spéciaux. Les symboles chimiques des métaux lourds sont les suivants : Cd = cadmium, Hg = mercure, Pb = plomb. Pour cette raison, veuillez toujours déposer les piles/piles rechargeables usagées dans les conteneurs de recyclage communaux.

Garantie

Le produit a été fabriqué selon des critères de qualité stricts, et contrôlé consciencieusement avant sa livraison. En cas de défaut de matériau ou de fabrication, vous avez des droits légaux vis-à-vis du

vendeur du produit. Vos droits légaux ne sont en aucun cas limités par notre garantie mentionnée ci-dessous.

La garantie de ce produit est de 3 ans à partir de la date d'achat. La période de garantie commence à la date d'achat. Conservez l'original de la preuve d'achat dans un endroit sûr car ce document est nécessaire pour prouver l'achat.

Tout dommage ou défaut déjà présent au moment de l'achat doit être signalé immédiatement après le déballage du produit.

Si le produit présente un défaut de matériau ou de fabrication dans les 3 ans qui suivent la date d'achat, nous le réparerons ou le remplacerons - à notre choix - gratuitement pour vous. La période de garantie n'est pas prolongée par une demande de garantie acceptée. Cette mesure s'applique également pour les pièces remplacées et réparées.

Cette garantie est annulée si le produit a été endommagé ou utilisé ou entretenu de manière incorrecte.

La garantie couvre les défauts de matériels et de fabrication. Cette garantie ne couvre pas les pièces du produit soumises à une usure normale, et qui sont donc considérées comme des pièces d'usure (par exemple les piles, les piles rechargeables, tuyaux, les cartouches d'encre), ni les dommages aux pièces fragiles, par exemple les interrupteurs ou les pièces en verre.

● Faire valoir sa garantie

Pour garantir la rapidité d'exécution de la procédure de garantie, veuillez respecter les indications suivantes :

Veuillez conserver le ticket de caisse et la référence du produit (IAN 459065_2401) à titre de preuve d'achat pour toute demande.

Le numéro de référence de l'article est indiqué sur la plaque d'identification, gravé sur la page de titre de votre manuel (en bas à gauche) ou sur un

autocollant apposé sur la face arrière ou inférieure du produit.

En cas de dysfonctionnement du produit, ou de tout autre défaut, contactez en premier lieu le service après-vente par téléphone ou par e-mail aux coordonnées indiquées ci-dessous.

Vous pouvez alors envoyer franco de port tout produit considéré comme défectueux au service clientèle indiqué, accompagné de la preuve d'achat (ticket de caisse) et d'une description écrite du défaut avec mention de sa date d'apparition.

● Service après-vente

FR Service après-vente France

Tél. : 0800904879

E-Mail : owim@lidl.fr

BE Service après-vente Belgique

Tél. : 080071011

Tél. : 80023970 (Luxembourg)

E-Mail : owim@lidl.be



Legenda van de gebruikte pictogrammen	Pagina 23
Inleiding	Pagina 23
Doelmatig gebruik.....	Pagina 23
Beschrijving van de onderdelen.....	Pagina 23
Technische gegevens	Pagina 24
Omvang van de levering.....	Pagina 24
Veiligheidsinstructies	Pagina 24
Veiligheidsinstructies voor batterijen / accu's.....	Pagina 24
Ingebruikname	Pagina 25
Batterijen plaatsen / vervangen.....	Pagina 25
Aan- en uitschakelen.....	Pagina 25
Reiniging en onderhoud	Pagina 25
Afvoer	Pagina 25
Garantie	Pagina 26
Afwikkeling in geval van garantie	Pagina 26
Service	Pagina 27

Legenda van de gebruikte pictogrammen

	Gelijkstroom/-spanning		Nieuwe en gebruikte batterijen niet door elkaar gebruiken
	Buiten het bereik van kinderen opbergen		Niet opladen
	Niet in het vuur gooien		Houd batterijen uit de buurt van water en overmatig vocht.
	Niet verkeerd plaatsen		Niet kortsluiten
	Niet deformer/en/beschadigen		Op de juiste manier plaatsen
	Niet openen/uit elkaar halen		De CE-markering bevestigt de conformiteit met de voor het product van toepassing zijnde EU-richtlijnen.
	Verskillende types en merken niet door elkaar gebruiken		Veiligheidsinstructies Instructies
	Het product is breekbaar.		De UKCA-markering duidt op conformiteit met relevante GB-richtlijnen die van toepassing zijn op dit product. (Het logo van de UKCA-markering is uitsluitend geldig in Groot-Brittannië.)

LED-windlicht

● Inleiding

Hartelijk gefeliciteerd met de aankoop van uw nieuwe product. U heeft voor een hoogwaardig product gekozen. De gebruiksaanwijzing is een deel van het product. Deze bevat belangrijke aanwijzingen voor veiligheid, gebruik en verwijdering. Maakt U zich voor de ingebruikname van het product met alle bedienings- en veiligheidsvoorschriften vertrouwd. Gebruik het product alleen zoals beschreven en voor de aangegeven toepassingsgebieden. Overhandig alle documenten bij doorgifte van het product aan derden.

● Doelmatig gebruik



Dit product is uitsluitend bedoeld voor de decoratie in droge vertrekken en alléén geschikt voor privégebruik. Het product is niet voor zakelijke doeleinden geschikt. Alleen voor binnenshuis!

● Beschrijving van de onderdelen

- 1 Decoratieve LED-lamp
- 2 Batterijvakdeksel
- 3 Batterijvak
- 4 Schakelaar
- 5 Isolatiestrip
- 6 Schroef

● Technische gegevens

LEDs:

8 LEDs, in totaal: 0,33 W

Batterijtype:

3 x 1,5V == AA (alkaline-batterijen)

● Omvang van de levering

1 LED-windlicht

3 batterijen (reeds gemonteerd)

1 gebruiksaanwijzing



Veiligheidsinstructies

BEWAAR ALLE VEILIGHEIDSINSTRUCTIES EN AANWIJZINGEN VOOR LATER GEBRUIK!

-  **⚠ WAARSCHUWING!**
**LEVENSGEVAAR EN ONGEVAL-
LENRISIKO'S VOOR PEUTERS**

EN KINDEREN! Laat kinderen nooit zonder toezicht bij het verpakkingsmateriaal. Er bestaat verstikkingsgevaar. Houdt kinderen buiten het bereik van het product.

- Dit product kan door kinderen vanaf 8 jaar en ouder alsmede door personen met verminderde fysieke, sensorische of mentale vaardigheden of een gebrek aan ervaring en kennis worden gebruikt als zij onder toezicht staan of instructies hebben gekregen over het veilige gebruik van het product en zij de eruit voortvloeiende gevaren begrijpen. Kinderen mogen niet met het product spelen. Reiniging en onderhoud mogen niet door kinderen zonder toezicht worden uitgevoerd.
- Gebruik het product niet, als u een beschadiging constateert.
- Stel het product nooit bloot aan hoge temperaturen en vocht, omdat het product anders beschadigd kan raken.
- Voorkom eventuele mechanische belasting van het product!

- Neem in geval van beschadigingen, reparaties of andere problemen met het product contact op met een elektricien.

⚠ VOORZICHTIG! KANS OP OVERVERHITTING! Schakel het product niet in zolang het zich in de verpakking bevindt.

- Bewaar het product na gebruik weer in de verpakking om mogelijke beschadigingen te vermijden.
- Dit product bevat geen onderdelen die door de gebruiker kunnen worden onderhouden.
- De LED's kunnen niet worden vervangen.
- Mochten de LED's aan het einde van hun levensduur uitvallen, dan dient het gehele product te worden vervangen.
- Het product mag niet elektrisch met een andere lichtslinger worden verbonden.
- Sluit het product nooit direct aan op een 230V-aansluiting.

-  **⚠ WAARSCHUWING!** Het product is breekbaar.



Veiligheidsinstructies voor batterijen/accu's

- **LEVENSGEVAAR!** Houd batterijen/accu's buiten het bereik van kinderen. Raadpleeg bij inslikken onmiddellijk een arts!
- Inslikken kan leiden tot inwendige verbrandingen, perforatie van zacht weefsel en tot de dood. Ernstige inwendige verbrandingen kunnen binnen 2 uur na het inslikken optreden.
-  **EXPLOSIEGEVAAR!** Laad niet oplaadbare batterijen nooit op. Sluit de batterijen/accu's niet kort en/of open deze niet. Daardoor kan de batterij oververhit raken, in brand vliegen of exploderen.
- Gooi batterijen/accu's nooit in het vuur of water.
- Stel batterijen/accu's nooit bloot aan mechanische belastingen.

Risico dat de batterijen/accu's lekken

- Vermijd extreme omstandigheden en temperaturen die invloed op de batterijen/accu's zouden kunnen hebben bijv. radiatoren/direct zonlicht.



- Bij lekkende batterijen/accu's het contact van de chemicaliën met de huid, ogen en slijmvliezen vermijden! Spoel de desbetreffende plekken direct af met schoon water en raadpleeg onmiddellijk een arts!
-  **DRAAG VEILIGHEIDSHANDSCHOENEN!** Lekkende of beschadigde batterijen/accu's kunnen in geval van huidcontact chemische brandwonden veroorzaken. Draag daarom in dit geval geschikte veiligheidshandschoenen.
- Als de batterijen/accu's lekken, dient u deze direct uit het product te halen om beschadigingen te vermijden.
- Gebruik alleen batterijen/accu's van hetzelfde type. Gebruik nooit nieuwe en oude batterijen/accu's door elkaar!
- Verwijder de batterijen/accu's, als u het product gedurende een langere periode niet gebruikt.

Risico op beschadiging van het product

- Gebruik uitsluitend het aangegeven type batterij/accu!
- Plaats de batterijen/accu's volgens de weergegeven polariteit (+) en (-) op batterij/accu en op product.
- Reinig de contacten van de batterij/accu en in het batterijvak voor het plaatsen met een droge, pluisvrije doek of wattenstaafje!
- Verwijder verbruikte batterijen/accu's direct uit het product.



Ingebruikname






Opmerking: verwijder al het verpakkingsmateriaal van het product.

Opmerking: verwijder de isolatiestrip  uit het batterijvak  voordat u het product gebruikt.

Batterijen plaatsen/vervangen (zie afb. A + B)




Opmerking: het batterijvak  bevindt zich aan de onderkant van de decoratieve LED-lamp .

- Maak de schroef  van het batterijvakdeksel  los.

- Verwijder het batterijvakdeksel  van het batterijvak .
- Plaats indien nodig nieuwe batterijen.
Opmerking: let bij het plaatsen van de batterijen op de juiste polariteit. Deze wordt in het batterijvak  aangegeven.
- Sluit het batterijvakdeksel  en doe de schroef  er weer in. Zet de schroef weer goed vast. Het product is nu gereed voor gebruik.

Aan- en uitschakelen

De schakelaar heeft 3 functies (zie afb. B):

- Als u de schakelaar  op TIMER zet, brandt het product permanent gedurende 6 uur met een erop volgende pauze van 18 uur. Het product brandt aansluitend gedurende de inschakelduur weer 6 uur met een erop volgende pauze van 18 uur.
- Als u de schakelaar  op ON zet, brandt het product permanent. In de modus ON brandt het product totdat het wordt uitgeschakeld.
- Als u de schakelaar  op OFF zet, is het product uitgeschakeld.

Reiniging en onderhoud

- Gebruik een ragebol om het product te reinigen.
- Reinig het product niet met water of andere vloeistoffen.

Afvoer

De verpakking bestaat uit milieuvriendelijke grondstoffen die u via de plaatselijke recyclingcontainers kunt afvoeren.



Neem de aanduiding van de verpakkingsmaterialen voor de afvalscheiding in acht. Deze zijn gemarkeerd met de afkortingen (a) en een cijfers (b) met de volgende betekenis: 1-7: kunststoffen/20-22: papier en vezelplaten/80-98: composietmaterialen.



Informatie over de mogelijkheden om het uitgediende product na gebruik te verwijderen, verstrekt uw gemeentelijke overheid.



Gooi het afgedankte product omwille van het milieu niet weg via het huisvuil, maar geef het af bij het daarvoor bestemde depot of het gemeentelijke milieupark. Over afgifteplaatsen en hun openingstijden kunt u zich bij uw aangewezen instantie informeren.

Defecte of verbruikte batterijen/accu's moeten worden gerecycled. Geef batterijen/accu's en/of het product af bij de daarvoor bestemde verzamelstations.



Milieuschade door foutieve verwijdering van de batterijen/accu's!

Batterijen/accu's mogen niet via het huisvuil worden weggegooid. Ze kunnen giftige zware metalen bevatten en vallen onder het chemisch afval. De chemische symbolen van de zware metalen zijn: Cd = cadmium, Hg = kwik, Pb = lood. Geef verbruikte batterijen/accu's daarom af bij een gemeentelijk inzamelpunt.

● Garantie

Het product werd volgens strenge kwaliteitsrichtlijnen gemaakt en voor de uitlevering zorgvuldig gecontroleerd. In geval van materiaal- of fabricagefouten hebt u tegenover de verkoper van het product wettelijke rechten. Uw wettelijke rechten worden op geen enkele manier door onze hieronder vermelde garantie beperkt.

De garantie voor dit product bedraagt 3 jaar vanaf aankoopdatum. De garantieperiode gaat in op de datum van aankoop. Bewaar het originele bewijs van aankoop op een veilige plek aangezien dit document nodig is als bewijs.

Alle beschadigingen of gebreken die reeds op het moment van aankoop aanwezig zijn, moeten meteen na het uitpakken van het product worden gemeld.

Mocht het product binnen 3 jaar na aankoopdatum een materiaal- of fabricagefout vertonen, zullen wij het – naar onze keuze – gratis voor u repareren of vervangen. De garantieperiode wordt door een plaatsgevonden garantieverlening niet verlengd. Dit geldt ook voor vervangen en gerepareerde onderdelen.

Deze garantie vervalt als het product werd beschadigd of onjuist is gebruikt of onderhouden.

De garantie dekt materiaal- en fabricagefouten af. Deze garantie dekt geen productonderdelen die aan normale slijtage onderhevig zijn en daarom als verbruiksartikelen worden beschouwd (bv. batterijen, oplaadbare batterijen, slangen, inktpatronen), noch dekt zij schade aan breekbare onderdelen, bv. schakelaars of onderdelen die van glas zijn gemaakt.

● Afwikkeling in geval van garantie

Om een snelle afhandeling van uw reclamatie te waarborgen dient u de volgende instructies in acht te nemen:

Houd bij alle vragen alstublieft de kassabon en het artikelnummer (IAN 459065_2401) als bewijs van aankoop bij de hand.

Het artikelnummer vindt u op de typeplaat, ingegraveerd, op het titelblad van uw handleiding (linksomder) of als sticker op de achter- of onderzijde.

Wanneer er storingen in de werking of andere gebreken optreden, dient u eerst telefonisch of per e-mail contact met de onderstaande service-afdeling op te nemen.

Een als defect geregistreerd product kunt u dan samen met uw aankoopbewijs (kassabon) en vermelding van de concrete schade alsmede het tijdstip van optreden voor u franco aan het u meegedeelde servicepunt verzenden.

● Service

(NL) Service Nederland

Tel.: 08000225537

E-Mail: owim@lidl.nl

(BE) Service België

















Tel.: 080071011

Tel.: 80023970 (Luxemburg)

E-Mail: owim@lidl.be



Legende der verwendeten Piktogramme	Seite 29
Einleitung	Seite 29
Bestimmungsgemäße Verwendung.....	Seite 29
Teilebeschreibung.....	Seite 29
Technische Daten.....	Seite 30
Lieferumfang.....	Seite 30
Sicherheitshinweise	Seite 30
Sicherheitshinweise für Batterien/Akkus.....	Seite 30
Inbetriebnahme	Seite 31
Batterien einlegen/wechseln.....	Seite 31
Ein- und ausschalten.....	Seite 31
Reinigung und Pflege	Seite 31
Entsorgung	Seite 31
Garantie	Seite 32
Abwicklung im Garantiefall.....	Seite 32
Service.....	Seite 33

Legende der verwendeten Piktogramme			
	Gleichstrom/-spannung		Neue und gebrauchte Batterien nicht miteinander mischen
	Außerhalb der Reichweite von Kindern aufbewahren		Nicht laden
	Nicht ins Feuer werfen		Halten Sie Batterien von Wasser und übermäßiger Feuchtigkeit fern.
	Nicht falsch einlegen		Nicht kurzschließen
	Nicht deformieren/beschädigen		Auf richtiges Einlegen achten
	Nicht öffnen/auseinandernehmen		Das CE-Zeichen bestätigt die Konformität mit den für das Produkt zutreffenden EU-Richtlinien.
	Unterschiedliche Typen und Marken nicht miteinander mischen		Sicherheitshinweise Handlungsanweisungen
	Warnung! Das Produkt ist zerbrechlich.		Das UKCA-Zeichen bestätigt die Konformität mit den für das Produkt zutreffenden Richtlinien in Großbritannien. (Das UKCA-Zeichen gilt nur für Großbritannien.)

LED-Windlicht

● Einleitung

Wir beglückwünschen Sie zum Kauf Ihres neuen Produkts. Sie haben sich damit für ein hochwertiges Produkt entschieden. Die Bedienungsanleitung ist Teil dieses Produkts. Sie enthält wichtige Hinweise für Sicherheit, Gebrauch und Entsorgung. Machen Sie sich vor der Benutzung des Produkts mit allen Bedien- und Sicherheitshinweisen vertraut. Benutzen Sie das Produkt nur wie beschrieben und für die angegebenen Einsatzbereiche. Händigen Sie alle Unterlagen bei Weitergabe des Produkts an Dritte mit aus.

● Bestimmungsgemäße Verwendung



Dieses Produkt ist nur für die Dekoration in trockenen Innenräumen für den privaten Einsatz geeignet. Das Produkt ist nicht für den gewerblichen Einsatz bestimmt. Nur für den Innenbereich!

● Teilebeschreibung

- 1 LED-Leuchtdekorations
- 2 Batteriefachdeckel
- 3 Batteriefach
- 4 Schalter
- 5 Isolierstreifen
- 6 Schraube

● Technische Daten

LED:

8 LEDs, insgesamt: 0,33 W

Batterietyp:

3 x 1,5V == AA (Alkaline-Batterien)

● Lieferumfang

- 1 LED-Windlicht
- 3 Batterien (vorinstalliert)
- 1 Bedienungsanleitung



Sicherheitshinweise

BEWAHREN SIE ALLE SICHERHEITSHINWEISE UND ANWEISUNGEN FÜR DIE ZUKUNFT AUF!



⚠️ WARNUNG! LEBENS- UND UNFALLGEFAHR FÜR KLEINKINDER UND KINDER!

- Lassen Sie Kinder niemals unbeaufsichtigt mit dem Verpackungsmaterial. Es besteht Erstickungsgefahr. Halten Sie Kinder vom Produkt fern.
- Dieses Produkt kann von Kindern ab 8 Jahren und darüber sowie von Personen mit verringerten physischen, sensorischen oder mentalen Fähigkeiten oder Mangel an Erfahrung und Wissen benutzt werden, wenn sie beaufsichtigt oder bezüglich des sicheren Gebrauchs des Produkts unterwiesen wurden und die daraus resultierenden Gefahren verstehen. Kinder dürfen nicht mit dem Produkt spielen. Reinigung und Benutzerwartung dürfen nicht von Kindern ohne Beaufsichtigung durchgeführt werden.
- Verwenden Sie das Produkt nicht, wenn Sie irgendwelche Schäden feststellen.
- Setzen Sie das Produkt niemals hohen Temperaturen und Feuchtigkeit aus, da sonst das Produkt Schaden nehmen kann.
- Verhindern Sie mechanische Beanspruchung des Produkts!
- Wenden Sie sich bei Beschädigungen, Reparaturen oder anderen Problemen an dem Produkt an eine Elektrofachkraft.

⚠️ VORSICHT! ÜBERHITZUNGSGEFAHR!


- Betreiben Sie das Produkt nicht in der Verpackung.
- Bewahren Sie das Produkt nach Gebrauch wieder in der Verpackung auf, um ungewollte Beschädigungen zu vermeiden.
- Dieses Produkt enthält keine Teile, die vom Verbraucher gewartet werden können.
- Die LEDs sind nicht austauschbar.
- Sollten die LEDs am Ende ihrer Lebensdauer ausfallen, muss das ganze Produkt ersetzt werden.
- Das Produkt darf nicht mit einer Lichterkette elektrisch verbunden werden.
- Schließen Sie das Produkt nie direkt an einem 230 V-Anschluss an.



⚠️ WARNUNG! Das Produkt ist zerbrechlich.



Sicherheitshinweise für Batterien/Akkus

- LEBENSGEFAHR!** Halten Sie Batterien/Akkus außer Reichweite von Kindern. Suchen Sie im Falle eines Verschluckens sofort einen Arzt auf!
- Verschlucken kann zu Verbrennungen, Perforation von Weichgewebe und Tod führen. Schwere Verbrennungen können innerhalb von 2 Stunden nach dem Verschlucken auftreten.
-  **EXPLOSIONSGEFAHR!** Laden Sie nicht aufladbare Batterien niemals wieder auf. Schließen Sie Batterien/Akkus nicht kurz und/oder öffnen Sie diese nicht. Überhitzung, Brandgefahr oder Platzen können die Folge sein.
- Werfen Sie Batterien/Akkus niemals in Feuer oder Wasser.
- Setzen Sie Batterien/Akkus keiner mechanischen Belastung aus.

Risiko des Auslaufens von Batterien/Akkus

- Vermeiden Sie extreme Bedingungen und Temperaturen, die auf Batterien/Akkus einwirken können, z. B. auf Heizkörpern/direkte Sonneneinstrahlung.
- Wenn Batterien/Akkus ausgelaufen sind, vermeiden Sie den Kontakt von Haut, Augen und Schleimhäuten mit den Chemikalien! Spülen Sie

die betroffenen Stellen sofort mit klarem Wasser und suchen Sie einen Arzt auf!



SCHUTZHANDSCHUHE TRAGEN!

- Ausgelaufene oder beschädigte Batterien/Akkus können bei Berührung mit der Haut Verätzungen verursachen. Tragen Sie deshalb in diesem Fall geeignete Schutzhandschuhe.
- Im Falle eines Auslaufens der Batterien/Akkus entfernen Sie diese sofort aus dem Produkt, um Beschädigungen zu vermeiden.
- Verwenden Sie nur Batterien/Akkus des gleichen Typs. Mischen Sie nicht alte Batterien/Akkus mit neuen!
- Entfernen Sie die Batterien/Akkus, wenn das Produkt längere Zeit nicht verwendet wird.

Risiko der Beschädigung des Produkts

- Verwenden Sie ausschließlich den angegebenen Batterietyp/Akkutyp!
- Setzen Sie Batterien/Akkus gemäß der Polaritätskennzeichnung (+) und (-) an Batterie/Akku und des Produkts ein.
- Reinigen Sie Kontakte an Batterie/Akku und im Batteriefach vor dem Einlegen mit einem trockenen, fusselreien Tuch oder Wattestäbchen!
- Entfernen Sie erschöpfte Batterien/Akkus umgehend aus dem Produkt.

● **Inbetriebnahme**

Hinweis: Entfernen Sie sämtliches Verpackungsmaterial vom Produkt.

Hinweis: Entfernen Sie den Isolierstreifen [5] vom Batteriefach [3], bevor Sie das Produkt verwenden.

● **Batterien einlegen/wechseln (siehe Abb. A + B)**

Hinweis: Das Batteriefach [3] befindet sich an der Unterseite der LED-Leuchtdекoration [1].

- Lösen Sie die Schraube [6] am Batteriefachdeckel [2].
- Entfernen Sie den Batteriefachdeckel [2] vom Batteriefach [3].
- Setzen Sie gegebenenfalls neue Batterien ein.

Hinweis: Stellen Sie sicher, dass Sie die Batterien mit der richtigen Polarität einlegen. Diese wird im Batteriefach [3] angezeigt.

- Schließen Sie den Batteriefachdeckel [2] und setzen Sie die Schraube [6] wieder ein, indem Sie sie fest anziehen. Das Produkt ist nun einsatzbereit.

● **Ein- und ausschalten**

Der Schalter [4] hat 3 Funktionen (siehe Abb. B):

- Schieben Sie den Schalter [4] auf die Position TIMER, leuchtet das Produkt dauerhaft für 6 Stunden mit einer anschließenden Pause von 18 Stunden. Das Produkt leuchtet anschließend zur Einschaltzeit erneut 6 Stunden mit einer anschließenden 18-stündigen Pause.
- Schieben Sie den Schalter [4] auf die Position ON, leuchtet das Produkt dauerhaft. Im Modus ON leuchtet das Produkt, bis es ausgeschaltet wird.
- Schieben Sie den Schalter [4] auf die Position OFF, ist das Produkt ausgeschaltet.

● **Reinigung und Pflege**

- Benutzen Sie einen Staubwedel, um das Produkt zu säubern.
- Reinigen Sie das Produkt nicht mit Wasser oder anderen Flüssigkeiten.

● **Entsorgung**

Die Verpackung besteht aus umweltfreundlichen Materialien, die Sie über die örtlichen Recyclingstellen entsorgen können.



Beachten Sie die Kennzeichnung der Verpackungsmaterialien bei der Abfalltrennung, diese sind gekennzeichnet mit Abkürzungen (a) und Nummern (b) mit folgender Bedeutung: 1-7: Kunststoffe/20-22: Papier und Pappe/80-98: Verbundstoffe.



Möglichkeiten zur Entsorgung des ausgedienten Produkts erfahren Sie bei Ihrer Gemeinde- oder Stadtverwaltung.



Werfen Sie Ihr Produkt, wenn es ausgedient hat, im Interesse des Umweltschutzes nicht in den Hausmüll, sondern führen Sie es einer fachgerechten Entsorgung zu. Über Sammelstellen und deren Öffnungszeiten können Sie sich bei Ihrer zuständigen Verwaltung informieren.

Defekte oder verbrauchte Batterien/Akkus müssen recycelt werden. Geben Sie Batterien/Akkus und/oder das Produkt über die angebotenen Sammeleinrichtungen zurück.



Umweltschäden durch falsche Entsorgung der Batterien/Akkus!

Batterien/Akkus dürfen nicht über den Hausmüll entsorgt werden. Sie können giftige Schwermetalle enthalten und unterliegen der Sondermüllbehandlung. Die chemischen Symbole der Schwermetalle sind wie folgt: Cd = Cadmium, Hg = Quecksilber, Pb = Blei. Geben Sie deshalb verbrauchte Batterien/Akkus bei einer kommunalen Sammelstelle ab.

● Garantie

Das Produkt wurde nach strengen Qualitätsrichtlinien hergestellt und vor der Auslieferung sorgfältig geprüft. Im Falle von Material- oder Herstellungsfehlern haben Sie gegenüber dem Verkäufer des Produkts gesetzliche Rechte. Ihre gesetzlichen Rechte werden in keiner Weise durch unsere unten aufgeführte Garantie eingeschränkt.

Die Garantie für dieses Produkt beträgt 3 Jahre ab Kaufdatum. Die Garantiezeit beginnt mit dem Kaufdatum. Bewahren Sie den Originalkaufbeleg an einem sicheren Ort auf, da dieses Dokument als Nachweis des Kaufs erforderlich ist.

Alle Schäden oder Mängel, die bereits zum Zeitpunkt des Kaufs vorhanden sind, müssen unverzüglich nach dem Auspacken des Produkts gemeldet werden.

Sollte das Produkt innerhalb von 3 Jahren ab Kaufdatum einen Material- oder Herstellungsfehler aufweisen, werden wir es – nach unserer Wahl – kostenlos für Sie reparieren oder ersetzen. Die Garantiezeit verlängert sich durch einen stattgegebenen Gewährleistungsanspruch nicht. Dies gilt auch für ersetzte und reparierte Teile.

Diese Garantie erlischt, wenn das Produkt beschädigt oder unsachgemäß verwendet oder gewartet wurde.

Die Garantie deckt Material- und Herstellungsfehler ab. Diese Garantie erstreckt sich weder auf Produktteile, die normalem Verschleiß unterliegen, und somit als Verschleißteile gelten (z. B. Batterien, Akkus, Schläuche, Farbpatronen), noch auf Schäden an zerbrechlichen Teilen, z. B. Schalter oder Teile aus Glas.

● Abwicklung im Garantiefall

Um eine schnelle Bearbeitung Ihres Anliegens zu gewährleisten, folgen Sie bitte den folgenden Hinweisen:

Bitte halten Sie für alle Anfragen den Kassenbon und die Artikelnummer (IAN 459065_2401) als Nachweis für den Kauf bereit.

Die Artikelnummer entnehmen Sie bitte dem Typenschild, einer Gravur, auf dem Titelblatt Ihrer Bedienungsanleitung (unten links) oder als Aufkleber auf der Rück- oder Unterseite des Produkts.

Sollten Funktionsfehler oder sonstige Mängel auftreten, kontaktieren Sie zunächst die nachfolgend benannte Serviceabteilung telefonisch oder per E-Mail.

Ein als defekt erfasstes Produkt können Sie dann unter Beifügung des Kaufbelegs (Kassenbon) und der Angabe, worin der Mangel besteht und wann er aufgetreten ist, für Sie portofrei an die Ihnen mitgeteilte Service-Anschrift übersenden.

● Service

DE Service Deutschland

Tel.: 0800 5435 111

E-Mail: owim@lidl.de

AT Service Österreich

Tel.: 0800 292726

E-Mail: owim@lidl.at

CH Service Schweiz

Tel.: 0800562153

E-Mail: owim@lidl.ch



OWIM GmbH & Co. KG

Stiftsbergstraße 1
74167 Neckarsulm
GERMANY

Model no.: HG11831A/HG11831B/HG11831C
Version: 06/2024

Last Information Update · Tilstand af information
Version des informations · Stand van de informatie
Stand der Informationen: 05/2024
Ident.-No.: HG11831A/B/C052024-6



IAN 459065_2401