

DE Betrieb über AUX

GB AUX mode

FR Mode AUX

NL AUX-modus

PL Tryb AUX

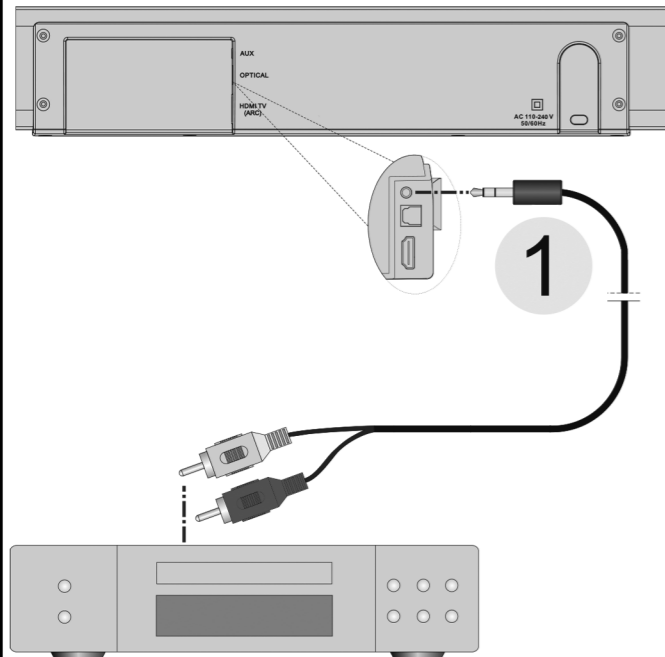
CZ Režim AUX

SK Režim AUX

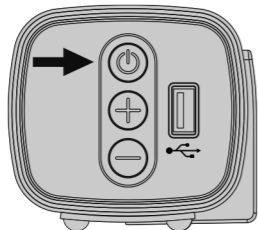
IT Modalità AUX

DK AUX-tilstand

HU KÜLSŐ üzemmód (AUX)



- 2b
- DE Source (Quelle)
 - GB Source
 - FR Source
 - NL Bron
 - PL Źródło
 - CZ Zdroj
 - SK Zdroj
 - IT Origine
 - DK Source (kilde)
 - HU Forrás



DE Betrieb über USB (MP3/WAV)

GB USB mode (MP3/WAV)

FR Mode USB (MP3/WAV)

NL USB-modus (MP3/WAV)

PL Tryb USB (MP3/WAV)

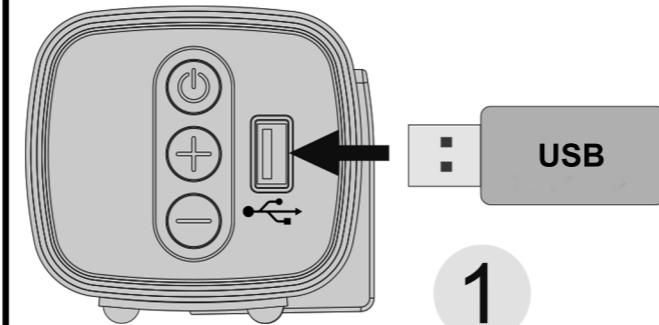
CZ Režim USB (MP3/WAV)

SK Režim USB (MP3/WAV)

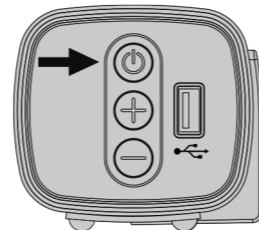
IT Modalità USB (MP3/WAV)

DK USB-tilstand (MP3/WAV)

HU USB üzemmód (MP3/WAV)



- 2b
- DE Source (Quelle)
 - GB Source
 - FR Source
 - NL Bron
 - PL Źródło
 - CZ Zdroj
 - SK Zdroj
 - IT Origine
 - DK Source (kilde)
 - HU Forrás



SILVER CREST®



SSB 70 C3

DE **SOUNDBAR**

Kurzanleitung - Dieses Informationsblatt ist fester Bestandteil der Bedienungsanleitung. Bewahren Sie es zusammen mit der Bedienungsanleitung gut auf. Händigen Sie alle Unterlagen bei Weitergabe des Produkts an Dritte mit aus. Lesen Sie vor der Verwendung die Bedienungsanleitung und beachten Sie insbesondere die darin enthaltenen Sicherheitshinweise.

GB **BLUETOOTH® SOUNDBAR**

Quick start guide - This information sheet is a constituent part of the user manual. Always keep it with the user manual. If you pass the product on to someone else, make sure to give them all the relevant documents with it. Read the user manual before using the product and pay special attention to the safety instructions contained in it.

FR **BARRE DE SON**

Mode d'emploi succinct - Cette fiche d'information fait partie du manuel d'utilisation. Veuillez toujours la conserver avec le manuel d'utilisation. Si vous cédez le produit à quelqu'un d'autre, veillez à lui remettre également tous les documents qui s'y rapportent. Veuillez lire le manuel d'utilisation avant d'utiliser le produit, en accordant une attention toute particulière aux consignes de sécurité qu'il contient.

NL **SOUNDBAR**

Beknopte handleiding - Dit informatieblad vormt een onderdeel van de gebruikershandleiding. Bewaar dit informatieblad altijd bij de gebruikershandleiding. Als u het product aan iemand anders overdraagt, geeft u er ook alle relevante documenten bij. Lees de gebruikershandleiding voordat u het product gebruikt en let vooral op de veiligheidsinstructies in de handleiding.

PL **SOUNDBAR**

Skrócona instrukcja obsługi - Niniejsza karta informacyjna jest częścią składową instrukcji obsługi. Powinna być zawsze przechowywana z instrukcją obsługi. W przypadku przekazania produktu innej osobie należy dołączyć również wszystkie istotne dokumenty. Przed rozpoczęciem użytkowania produktu należy przeczytać instrukcję obsługi, zwracając szczególną uwagę na zawarte w niej wskazówki dotyczące bezpieczeństwa.

CZ **SOUNDBAR**

Stručný návod k obsluze - Tento informační leták je nedílnou součástí uživatelské příručky. Ponechte jej vždy u ní. Pokud předáte výrobek někomu dalšímu, nezapomeňte mu předat také všechny související dokumenty. Uživatelskou příručku si přečtěte před použitím výrobku a zvláštní pozornost věnujte uvedeným bezpečnostním pokynům.

SK **SOUNDBAR**

Stručný návod na používanie - Tento informačný hárok je súčasťou používateľskej príručky. Vždy ho odložte spolu s používateľskou príručkou. Ak predáte produkt niekomu inému, odovzdajte s ním aj všetky príslušné dokumenty. Pred používaním výrobku si prečítajte používateľskú príručku a venujte v nej špeciálnu pozornosť bezpečnostným pokynom.

IT **ALTOPARLANTE SOUNDBAR**

Guida rapida all'uso - Questo foglio informativo costituisce parte integrante del manuale per l'utente. Conservarlo sempre insieme al manuale per l'utente. In caso di cessione o vendita del dispositivo, accertarsi di consegnare con esso tutta la documentazione relativa. Prima di utilizzare il dispositivo leggere il manuale per l'utente, con particolare attenzione alle istruzioni di sicurezza in esso contenute.

DK **SOUNDBAR**

Kort betjeningsvejledning - Dette informationsark er en fast del af brugervejledningen. Det skal altid opbevares sammen med brugervejledningen. Hvis du giver produktet videre til andre personer, skal du sørge for at vedlægge alle de relevante dokumenter. Læs brugervejledningen, inden du bruger produktet, og vær særligt opmærksom på sikkerhedsanvisningerne heri.

HU **HANGPROJEKTOR**

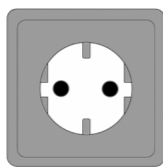
Gyors útmutató - A Felhasználói kézikönyv részét képezi ezen információs lap. Mindig tartsa a Felhasználói kézikönyvben. Feltétlenül adjon át minden vonatkozó dokumentumot, ha a terméket másnak adja tovább. A termék használata előtt olvassa át a Felhasználói kézikönyvet és fordítson különös figyelmet a benne található biztonsági utasításokra.




- DE **Inbetriebnahme:**
Batterien einlegen / Netzanschluss
- GB **Getting started:** Inserting the batteries / connecting to the mains
- FR **Mise en route :** Insertion des piles / connexion au secteur
- NL **Aan de slag:** Batterijen plaatsen / aansluiten op het lichtnet
- PL **Szybkie uruchomienie:** Wkładanie baterii / podłączanie do sieci elektrycznej
- CZ **Začínáme:**
Vkládání baterií / připojení k síti
- SK **Začíname:** Vloženie batérií / pripojenie k elektrickej sieti
- IT **Introduzione:** Inserimento delle batterie / collegamento alla rete elettrica
- DK **Kom godt i gang:** Isætning af batterierne/tilslutning til lysnettet
- HU **Első lépések:** Elemek behelyezése/a hálózati feszültséghez csatlakoztatás



1



2

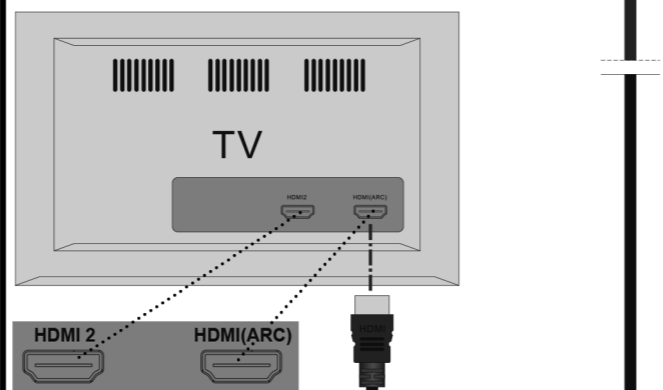


DE **Betrieb über HDMI ARC**


- GB **HDMI ARC mode**
- FR **Mode HDMI ARC**
- NL **HDMI ARC-modus**
- PL **Tryb HDMI ARC**
- CZ **Režim HDMI ARC**
- SK **Režim HDMI ARC**
- IT **Modalità HDMI ARC**
- DK **HDMI ARC-tilstand**
- HU **HDMI ARC üzemmód**



1

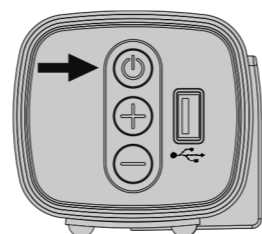


2a



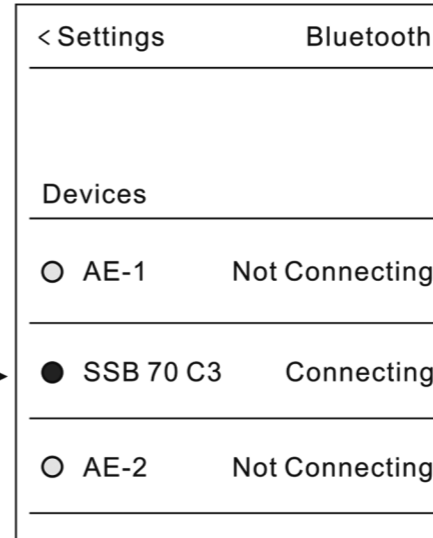
2b

- DE Source (Quelle)
- GB Source
- FR Source
- NL Bron
- PL Źródło
- CZ Zdroj
- SK Zdroj
- IT Origine
- DK Source (kilde)
- HU Forrás



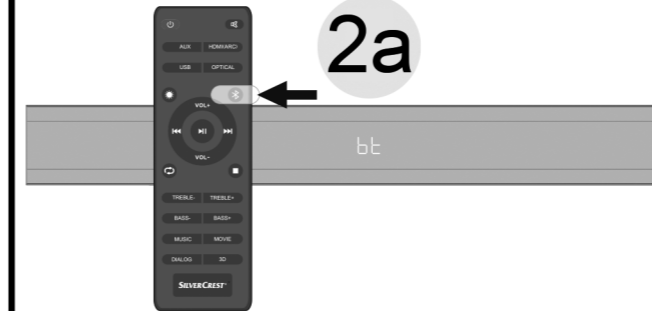
DE **Betrieb über Bluetooth**

- GB **Bluetooth mode**
- FR **Mode Bluetooth**
- NL **Bluetooth-modus**
- PL **Tryb Bluetooth**
- CZ **Režim Bluetooth**
- SK **Režim Bluetooth**
- IT **Modalità Bluetooth**
- DK **Bluetooth-tilstand**
- HU **Bluetooth üzemmód**



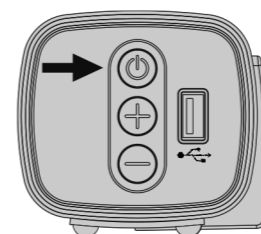
1

2a



2b

- DE Source (Quelle)
- GB Source
- FR Source
- NL Bron
- PL Źródło
- CZ Zdroj
- SK Zdroj
- IT Origine
- DK Source (kilde)
- HU Forrás

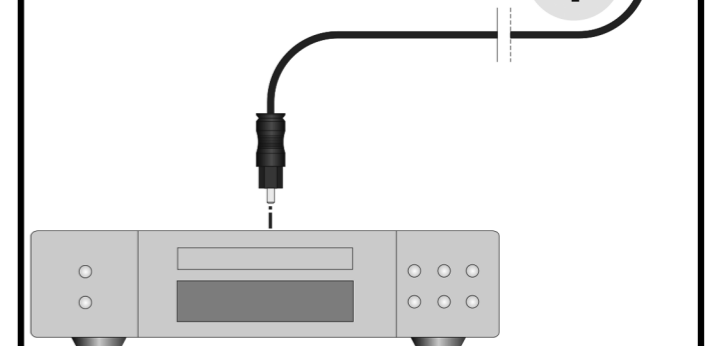


DE **Betrieb über optischen Digitaleingang**

- GB **Optical digital input mode**
- FR **Mode entrée numérique optique**
- NL **Optische digitale ingangsmodus**
- PL **Tryb optycznego wejścia cyfrowego**
- CZ **Režim optický digitální vstup**
- SK **Režim optického digitálneho vstupu**
- IT **Modalità input digitale ottico**
- DK **Optisk, digitalt indgang-tilstand**
- HU **Optikai digitális bemenet üzemmód**



1



2a



2b

- DE Source (Quelle)
- GB Source
- FR Source
- NL Bron
- PL Źródło
- CZ Zdroj
- SK Zdroj
- IT Origine
- DK Source (kilde)
- HU Forrás

