



LED-DEKO-BELEUCHTUNG

DE AT CH

LED-DEKO-BELEUCHTUNG

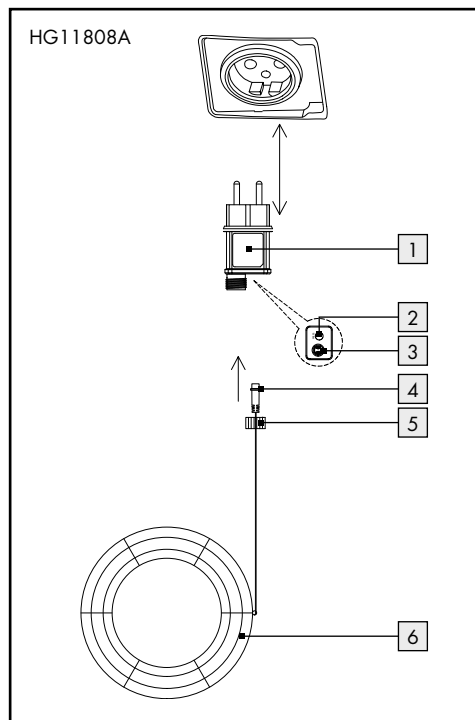
Kurzanleitung

IAN 484821_2501

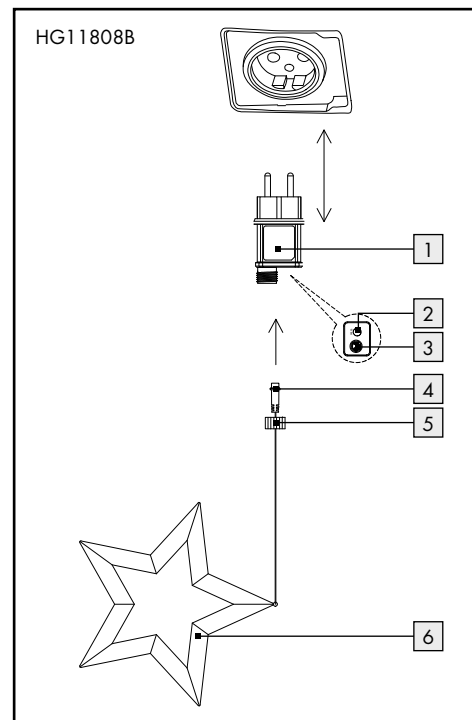
Legende der verwendeten Piktogramme

	Wechselstrom/-spannung
	Gleichstrom/-spannung
Hz	Hertz (Frequenz)
W	Watt (Wirkleistung)
	Schutzklasse II
	Unabhängiges Betriebsgerät
	Kurzschlussfester Sicherheitstransformator
	Polarität des Netzanschlusses (Lichterkeite)
	Dieses Symbol zeigt an, dass das Produkt für den Betrieb an das Stromnetz angeschlossen werden muss.
	Spritzwassergeschützt

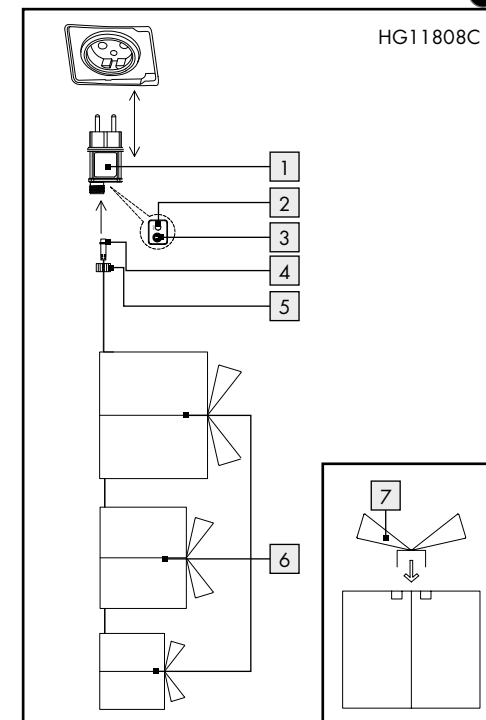
HG11808A



HG11808B



HG11808C



Legende der verwendeten Piktogramme

SELV	Schutzkleinspannung
tc	Gehäusetemperatur am angegebenen Punkt
	Sicherheitshinweise Handlungsanweisungen
CE	Das CE-Zeichen bestätigt die Konformität mit den für das Produkt zutreffenden EU-Richtlinien.

DE AT CH LED-Deko-Beleuchtung

● Einleitung

Bei diesem Dokument handelt es sich um eine verkürzte Druckausgabe der vollständigen Bedienungsanleitung. Durch das Scannen des QR-Codes gelangen Sie direkt auf die Lidl-Service-Seite (www.lidl-service.com) und können durch die Eingabe der Artikelnummer (IAN) 484821_2501 die vollständige Bedienungsanleitung einsehen und herunterladen.

Die Kurzanleitung ist Bestandteil dieses Produkts. Machen Sie sich vor der Benutzung des Produkts mit allen Bedien- und Sicherheitshinweisen vertraut. Bewahren Sie die Kurzanleitung gut auf und händigen Sie alle Unterlagen bei Weitergabe des Produkts an Dritte mit aus.



● Bestimmungsgemäße Verwendung

Dieses Produkt ist für den Betrieb im Innen- und Außenbereich geeignet. Das Produkt ist nur für den Einsatz in privaten Haushalten und nicht für den kommerziellen Gebrauch vorgesehen.

● Lieferumfang

1 LED-Deko-Beleuchtung 1 Bedienungsanleitung
1 Netzteil

● Teilebeschreibung

1 Netzteil	5 Überwurfmutter
2 Ein-/Timer-/Aus-Taste	6 LED-Deko-Beleuchtung
3 Buchse des Netzteils	7 Deko-Schleife
4 Stecker der Netzleitung (mit Dichtungsring)	

● Technische Daten

LED-Deko-Beleuchtung + Netzteil:

Leistungsaufnahme: 3 W (für Modell A)
2,7 W (für Modell B/C)

LED-Deko-Beleuchtung 6:

Betriebsspannung: 12 V=== (für Modell A)
4,5 V=== (für Modell B/C)
LEDs: 800 (für Modell A)
500 (für Modell B)
128 (für Modell C)

(Leuchtmittel können nicht ausgetauscht werden.)

Schutzart: IP44 (spritzwassergeschützt)
LED-Deko-Beleuchtung (Modell-Nr. HG11808A/
HG11808B/HG11808C) GS-zertifiziert.

Netzteil 1:

Nennspannung primär: 220–240 V~, 50/60 Hz

Nennspannung sekundär: 12 V==, 300 mA,
3,6 W (für Modell A)
4,5 V==, 800 mA,
3,6 W (für Modell B/C)

Schutzart: IP44 (spritzwassergeschützt)

Schutzklasse: II

Netzteil (Modell-Nr. 23S0360G120W2D (für Modell A), 23S0360G045W2D (für Modell B/C)) GS zertifiziert.

SELV: Schutzkleinspannung (Safety extra low voltage)

ta: Maximale Umgebungstemperatur

tc: Gehäusetemperatur am angegebenen Punkt



Sicherheitshinweise

Bei Schäden, die durch Nichtbeachtung dieser Bedienungsanleitung verursacht werden, erlischt der Garantieanspruch! Für Folgeschäden wird keine Haftung übernommen! Bei Sach- oder Personenschäden, die durch unsachgemäße Handhabung oder Nichtbeachtung der Sicherheitshinweise verursacht werden, wird keine Haftung übernommen!



⚠️ WARNUNG! LEBENS- UND UNFALLGEFAHR FÜR KLEINKINDER UND KINDER! Lassen

- Sie Kinder niemals unbeaufsichtigt mit dem Verpackungsmaterial. Es besteht Erstickungsgefahr durch Verpackungsmaterial. Kinder unterschätzen häufig die Gefahren. Halten Sie Kinder stets vom Produkt fern.
- Dieses Produkt ist kein Spielzeug, es gehört nicht in Kinderhände. Kinder können die Gefahren, die im Umgang mit dem Produkt entstehen, nicht erkennen.
- Dieses Produkt kann von Kindern ab 8 Jahren und darüber sowie von Personen mit verringerten

physischen, sensorischen oder mentalen Fähigkeiten oder Mangel an Erfahrung und Wissen benutzt werden, wenn sie beaufsichtigt oder bezüglich des sicheren Gebrauchs des Produkts unterwiesen wurden und die daraus resultierenden Gefahren verstehen. Kinder dürfen nicht mit dem Produkt spielen. Reinigung und Benutzerwartung dürfen nicht von Kindern ohne Beaufsichtigung durchgeführt werden.

- Achten Sie darauf, dass das Produkt nur von fachkundigen Personen montiert wird.

⚠️ VORSICHT! ÜBERHITZUNGSGEFAHR!

- Betreiben Sie das Produkt nicht in der Verpackung.
- Bewahren Sie das Produkt nach Gebrauch wieder in der Verpackung auf, um ungewollte Beschädigungen zu vermeiden.
- Ziehen Sie nicht an der Leitung des Produkts und stellen Sie sicher, dass es so verlegt ist, dass niemand darüber laufen oder stolpern könnte.
- Das Produkt kann auf allen normal entflammaren Oberflächen verwendet werden.
- Befestigen Sie keine zusätzlichen Gegenstände am Produkt.



Vermeiden Sie Lebensgefahr durch elektrischen Schlag!

- Vergewissern Sie sich vor der Benutzung, dass der LED-Treiber an die Netzspannung angeschlossen ist (220–240 V~).
- Überprüfen Sie vor jedem Netzanschluss das Produkt auf etwaige Beschädigungen.
- Stellen Sie sicher, dass alle Lampenfassungen mit einem Leuchtmittel versehen sind.
- Benutzen Sie das Produkt niemals, wenn Sie irgendwelche Beschädigungen feststellen.
- Die äußere flexible Leitung des Produkts kann nicht ausgetauscht werden; falls die Leitung beschädigt ist, muss das Produkt entsorgt werden.
- Das Produkt enthält keine Teile, die vom Verbraucher gewartet werden können. Die LEDs können nicht ausgetauscht werden.
- Verwenden Sie das Produkt nur mit dem mitgelieferten Netzteil 1 des Typs (Modell-Nr. 23S0360G120W2D (für Modell A), 23S0360G045W2D (für Modell B/C)) ansonsten erlöschen jegliche Gewährleistungsansprüche.

- Öffnen Sie niemals eines der elektrischen Betriebsmittel oder stecken irgendwelche Gegenstände in dieselben.
- Schützen Sie das Produkt vor scharfen Kanten, mechanischen Belastungen und heißen Oberflächen.
- Nicht mit scharfen Klammern oder Nägeln befestigen.
- Ziehen Sie immer das Netzteil 1 vor der Montage, Demontage oder Reinigung aus der Steckdose.
- Berühren Sie weder den Stecker des Produkts noch das Produkt selbst mit nassen Händen.
- Das Produkt darf nicht mit einer anderen Lichterkette elektrisch verbunden werden.
- Bei längerer Nichtnutzung (z. B. Urlaub) trennen Sie das Produkt vom Stromnetz.
- Wenn Sie Fragen zum Produkt haben oder sich nicht sicher sind, fragen Sie einen Elektrofachbetrieb um Rat.
- Das Produkt ist spritzwassergeschützt (IP44), wenn die Steckdose dem gleichen Schutzstandard entspricht (Schutzklasse IP44).
- Das Produkt ist ausschließlich zum Betrieb am mitgelieferten Netzteil (23S0360G120W2D (für

- Modell A), 23S0360G045W2D (für Modell B/C)) geeignet.
- Die Lichterkette darf nicht ohne LED-Treiber an eine Netzspannung von 220–240 V~ angeschlossen werden.
- Beachten Sie, dass das Netzteil auch ohne Betrieb des Produkts noch eine geringe Leistung aufnimmt, solange sich das Netzteil in der Steckdose befindet. Zum vollständigen Ausschalten entfernen Sie das Netzteil aus der Steckdose.
- Die LEDs sind nicht austauschbar.
- Sollten die LEDs am Ende ihrer Lebensdauer ausfallen, muss das ganze Produkt ersetzt werden.
- Der LED-Treiber kann nur von einem Fachmann ausgetauscht werden.

⚠️ WARNUNG! BENUTZEN SIE DIESE LICHTERKETTE NUR, WENN ALLE DICHTUNGEN (DICHTUNGSRING DES STECKERS DER NETZLEITUNG 4) EINGESETZT SIND.

Anwendung

Hinweis: Entfernen Sie sämtliches Verpackungsmaterial vom Produkt.

Für Modell A und B: Hängen Sie das Produkt mit der Öse an der Oberseite der LED-Deko-Beleuchtung auf.

Für Modell C: Setzen Sie die Deko-Schleifen 7 in die dafür vorgesehenen Öffnungen auf der Oberseite der LED-Deko-Beleuchtungen 6 ein.

- Stecken Sie den Stecker der Netzleitung 4 in die Buchse 3 des Netzteils 1. Drehen Sie im Uhrzeigersinn die Überwurfmutter 5 fest. Achten Sie auf den Dichtungsring, da sonst der IP-Schutz nicht gewährleistet ist.
- Stecken Sie das Netzteil 1 in die Steckdose.

Timer-Funktion

- Drücken Sie die Ein-/Timer-/Aus-Taste 2, um die Timer-Funktion einzuschalten. Die Ein-/Timer-/Aus-Taste 2 leuchtet grün, wenn die Timer-Funktion aktiviert ist.
- Die Produktbeleuchtung leuchtet 6 Stunden lang dauerhaft, worauf eine anschließende Pause von 18 Stunden folgt. Anschließend leuchtet das Produkt wieder zur vorgesehenen Einschaltzeit für 6 Stunden auf, gefolgt von einer anschließenden Pause von 18 Stunden.

- Drücken Sie zum zweiten Mal die Ein-/Timer-/Aus-Taste 2, um das Licht auszuschalten.

Reinigung und Pflege

⚠️ VORSICHT! STROMSCHLAGGEFAHR!

Ziehen Sie zuerst das Netzteil 1 aus der Steckdose.

⚠️ VORSICHT! STROMSCHLAGGEFAHR!

Aus Gründen der elektrischen Sicherheit darf das Produkt niemals mit Wasser oder anderen Flüssigkeiten gereinigt oder gar in Wasser getaucht werden.

- Benutzen Sie keine Lösungsmittel, Benzin o. ä. Das Produkt würde hierbei Schaden nehmen.
- Verwenden Sie zur Reinigung nur ein trockenes, fusselfreies Tuch.
- Bei starker Verschmutzung einfach mit einem leicht feuchten Tuch zu reinigen.

● Entsorgung

Die Verpackung besteht aus umweltfreundlichen Materialien, die Sie über die örtlichen Recyclingstellen entsorgen können.



Beachten Sie die Kennzeichnung der Verpackungsmaterialien bei der Abfalltrennung, diese sind gekennzeichnet mit Abkürzungen (a) und Nummern (b) mit folgender Bedeutung: 1–7: Kunststoffe/20–22: Papier und Pappe/80–98: Verbundstoffe.



Möglichkeiten zur Entsorgung des ausgedienten Produkts erfahren Sie bei Ihrer Gemeinde- oder Stadtverwaltung.



Das Symbol der durchgestrichenen Mülltonne bedeutet, dass dieses Gerät am Ende der Nutzungszeit nicht über den Hausmüll entsorgt werden darf. Das Gerät ist bei eingerichteten Sammelstellen, Wertstoffhöfen oder Entsorgungsbetrieben abzugeben. Zudem sind Vertrieber von Elektro- und Elektronikgeräten sowie Ver-

treiber von Lebensmitteln zur Rücknahme verpflichtet. LIDL bietet Ihnen Rückgabemöglichkeiten direkt in den Filialen und Märkten an. Rückgabe und Entsorgung sind für Sie kostenfrei. Beim Kauf eines Neugerätes haben Sie das Recht, ein entsprechendes Altgerät unentgeltlich zurückzugeben. Zusätzlich haben Sie die Möglichkeit, unabhängig vom Kauf eines Neugerätes, unentgeltlich (bis zu drei) Altgeräte abzugeben, die in keiner Abmessung größer als 25 cm sind. Bitte löschen Sie vor der Rückgabe alle personenbezogenen Daten. Bitte entnehmen Sie vor der Rückgabe Batterien oder Akkumulatoren, die nicht vom Altgerät umschlossen sind, sowie Lampen, die zerstörungsfrei entnommen werden können und führen diese einer separaten Sammlung zu.

● Garantie

Das Produkt wurde nach strengen Qualitätsrichtlinien hergestellt und vor der Auslieferung sorgfältig geprüft. Im Falle von Material- oder Herstellungsfehlern haben Sie gegenüber dem Verkäufer des Produkts gesetzliche Rechte. Ihre gesetzlichen Rechte werden in keiner

Weise durch unsere unten aufgeführte Garantie eingeschränkt.

Die Garantie für dieses Produkt beträgt 3 Jahre ab Kaufdatum. Die Garantiezeit beginnt mit dem Kaufdatum. Bewahren Sie den Originalkaufbeleg an einem sicheren Ort auf, da dieses Dokument als Nachweis des Kaufs erforderlich ist.

Alle Schäden oder Mängel, die bereits zum Zeitpunkt des Kaufs vorhanden sind, müssen unverzüglich nach dem Auspacken des Produkts gemeldet werden. Sollte das Produkt innerhalb von 3 Jahren ab Kaufdatum einen Material- oder Herstellungsfehler aufweisen, werden wir es – nach unserer Wahl – kostenlos für Sie reparieren oder ersetzen. Die Garantiezeit verlängert sich durch einen stattgegebenen Gewährleistungsanspruch nicht. Dies gilt auch für ersetzte und reparierte Teile.

Diese Garantie erlischt, wenn das Produkt beschädigt oder unsachgemäß verwendet oder gewartet wurde. Die Garantie deckt Material- und Herstellungsfehler ab. Diese Garantie erstreckt sich weder auf Produktteile, die normalem Verschleiß unterliegen, und somit als Verschleißteile gelten (z. B. Batterien, Akkus,

Schläuche, Farbpatronen), noch auf Schäden an zerbrechlichen Teilen, z. B. Schalter oder Teile aus Glas.

● Abwicklung im Garantiefall

Um eine schnelle Bearbeitung Ihres Anliegens zu gewährleisten, folgen Sie bitte den folgenden Hinweisen: Bitte halten Sie für alle Anfragen den Kassenbon und die Artikelnummer (IAN 484821_2501) als Nachweis für den Kauf bereit.

Die Artikelnummer entnehmen Sie bitte dem Typenschild, einer Gravur, auf dem Titelblatt Ihrer Bedienungsanleitung (unten links) oder als Aufkleber auf der Rück- oder Unterseite des Produkts.

Sollten Funktionsfehler oder sonstige Mängel auftreten, kontaktieren Sie zunächst die nachfolgend benannte Serviceabteilung telefonisch oder per E-Mail. Ein als defekt erfasstes Produkt können Sie dann unter Beifügung des Kaufbelegs (Kassenbon) und der Angabe, worin der Mangel besteht und wann er aufgetreten ist, für Sie portofrei an die Ihnen mitgeteilte Service-Anschrift übersenden.

● Service

DE Service Deutschland

Tel.: 0800 5435 111

E-Mail: owim@lidl.de

AT Service Österreich

Tel.: 0800 292726

E-Mail: owim@lidl.at

CH Service Schweiz

Tel.: 0800562153

E-Mail: owim@lidl.ch

CE IP44



OWIM GmbH & Co. KG

Stiftsbergstraße 1
74167 Neckarsulm
GERMANY

Model-No.: HG11808A/HG11808B/HG11808C

Version: 06/2025

Stand der Informationen: 02/2025

Ident.-No.: HG11808A/B/C022025-DE/AT