



## LED-LICHTERKETTE / LED STRING LIGHTS / GUIRLANDE LUMINEUSE À LED

(DE) (AT) (CH)

### LED-LICHTERKETTE

Bedienungs- und Sicherheitshinweise

(FR) (BE)

### GUIRLANDE LUMINEUSE À LED

Instructions d'utilisation et consignes de sécurité

(PL)

### ŁAŃCUCH ŚWIETLNY LED

Wskazówki dotyczące obsługi i bezpieczeństwa

(SK)

### LED SVETELNÁ REŤAZ

Pokyny pre obsluhu a bezpečnostné pokyny

(GB) (IE)

### LED STRING LIGHTS

Operation and safety notes

(NL) (BE)

### LED-VERLICHTINGS- KETING

Bedienings- en veiligheidsinstructies

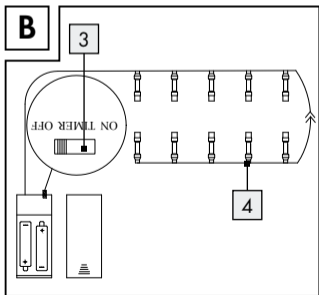
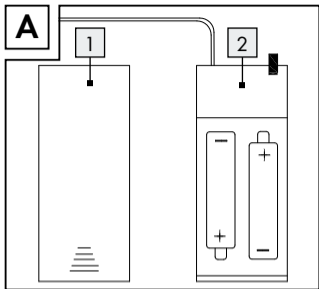
(CZ)

### SVĚTELNÝ LED ŘETĚZ

Pokyny pro obsluhu a bezpečnostní pokyny



DE/AT/CH	Bedienungs- und Sicherheitshinweise	Seite	5
GB/IE	Operation and safety notes	Page	30
FR/BE	Instructions d'utilisation et consignes de sécurité	Page	54
NL/BE	Bedienings- en veiligheidsinstructies	Pagina	86
PL	Wskazówki dotyczące obsługi i bezpieczeństwa	Strona	111
CZ	Pokyny pro obsluhu a bezpečnostní pokyny	Strana	136
SK	Pokyny pre obsluhu a bezpečnostné pokyny	Strana	158





<b>Legende der verwendeten Piktogramme</b> .....	Seite	6
<b>Einleitung</b> .....	Seite	7
Bestimmungsgemäße Verwendung.....	Seite	8
Teilebeschreibung .....	Seite	8
Technische Daten.....	Seite	9
Lieferumfang.....	Seite	9
<b>Sicherheitshinweise</b> .....	Seite	10
Sicherheitshinweise für Batterien / Akkus .....	Seite	14
<b>Inbetriebnahme</b> .....	Seite	18
Batterien einlegen / wechseln .....	Seite	18
Ein- und ausschalten .....	Seite	19
<b>Reinigung und Pflege</b> .....	Seite	20
<b>Entsorgung</b> .....	Seite	20
<b>Garantie und Service</b> .....	Seite	24
Garantie .....	Seite	24
Abwicklung im Garantiefall .....	Seite	26
Service .....	Seite	28

## Legende der verwendeten Piktogramme



Gleichstrom /  
-spannung



Nur für den Innenbe-  
reich geeignet



6-Stunden-Timer mit  
automatischer Wieder-  
holung im Tagesrhythmus

# LED-Lichterkette

## ● Einleitung

Wir beglückwünschen Sie zum Kauf Ihres neuen Produkts. Sie haben sich damit für ein hochwertiges Produkt entschieden. Die Bedienungsanleitung ist Teil dieses Produkts. Sie enthält wichtige Hinweise für Sicherheit, Gebrauch und Entsorgung. Machen Sie sich vor der Benutzung des Produkts mit allen Bedien- und Sicherheitshinweisen vertraut. Benutzen Sie das Produkt nur wie beschrieben und für die angegebenen Einsatzbereiche. Händigen Sie alle Unterlagen bei

Weitergabe des Produkts an Dritte mit aus.

## ● **Bestimmungsgemäße Verwendung**



Dieses Produkt ist nur für die Dekoration in trockenen Innenräumen für den

privaten Einsatz geeignet. Das Produkt ist nicht für den gewerblichen Einsatz bestimmt.

## ● **Teilebeschreibung**

- 1 Batteriefachdeckel
- 2 Batteriefach
- 3 Schalter
- 4 LED-Lichterkette



## ● Technische Daten

LED: 20

Leistung der  
Lichterkette: 0,2 W

Betriebs-  
spannung: 3 V $\equiv$

Batterietyp: 2 x 1,5 V $\equiv$   
AA-Batterie

HG05411A: warmweißes Licht

HG05411B: bernsteinfarbenes Licht

HG05411C: kaltweißes Licht

## ● Lieferumfang

1 LED-Lichterkette

2 Batterien

1 Bedienungsanleitung



## **Sicherheitshinweise**

BEWAHREN SIE ALLE SICHERHEITSHINWEISE UND ANWEISUNGEN FÜR DIE ZUKUNFT AUF!



**! WARNUNG!**  
**LEBENS- UND UNFALLGEFAHR**

**FÜR KLEINKINDER UND**

**KINDER!** Lassen Sie Kinder niemals unbeaufsichtigt mit dem Verpackungsmaterial. Es besteht Erstickungsgefahr. Halten Sie Kinder vom Produkt fern.

- Dieses Produkt kann von Kindern ab 8 Jahren und darüber sowie von Personen mit verringerten physischen, sensorischen oder mentalen Fähigkeiten oder Mangel an Erfahrung und Wissen benutzt werden, wenn sie beaufsichtigt oder bezüglich des sicheren Gebrauchs des Produkts unterwiesen wurden und die daraus resultierenden Gefahren verstehen. Kinder dürfen nicht mit dem Produkt spielen. Reinigung und Benutzerwartung dürfen nicht von Kindern ohne Beaufsichtigung durchgeführt werden.

- Verwenden Sie das Produkt nicht, wenn Sie irgendwelche Schäden feststellen.
- Setzen Sie das Produkt niemals hohen Temperaturen und Feuchtigkeit aus, da sonst das Produkt Schaden nehmen kann.
- Verhindern Sie mechanische Beanspruchung des Produkts!
- Wenden Sie sich bei Beschädigungen, Reparaturen oder anderen Problemen an dem Produkt an eine Elektrofachkraft.




**VORSICHT! ÜBERHITZUNGS-GEFAHR!** Betreiben Sie das Produkt nicht in der Verpackung.

- Bewahren Sie das Produkt nach Gebrauch wieder in der Verpackung auf, um ungewollte Beschädigungen zu vermeiden.
- Dieses Produkt enthält keine Teile, die vom Verbraucher gewartet werden können.
- Die LEDs sind nicht austauschbar.
- Sollten die LEDs am Ende ihrer Lebensdauer ausfallen, muss das ganze Produkt ersetzt werden.
- Das Produkt darf nicht mit einer anderen Lichterkette elektrisch verbunden werden.
- Schließen Sie das Produkt nie direkt an einem 230V-Anschluss an.



## Sicherheitshinweise für Batterien / Akkus

- **LEBENSGEFAHR!** Halten Sie Batterien / Akkus außer Reichweite von Kindern. Suchen Sie im Falle eines Verschluckens sofort einen Arzt auf!
- Verschlucken kann zu Verbrennungen, Perforation von Weichgewebe und Tod führen. Schwere Verbrennungen können innerhalb von 2 Stunden nach dem Verschlucken auftreten.
-  **EXPLOSIONSGEFAHR!** Laden Sie nicht aufladbare

Batterien niemals wieder auf.  
Schließen Sie Batterien / Akkus nicht kurz und / oder öffnen Sie diese nicht. Überhitzung, Brandgefahr oder Platzen können die Folge sein.

- Werfen Sie Batterien / Akkus niemals in Feuer oder Wasser.
- Setzen Sie Batterien / Akkus keiner mechanischen Belastung aus.

## **Risiko des Auslaufens von Batterien / Akkus**

- Vermeiden Sie extreme Bedingungen und Temperaturen, die auf Batterien / Akkus einwirken

können, z. B. auf Heizkörpern / durch direkte Sonneneinstrahlung.

- Wenn Batterien / Akkus ausgelaufen sind, vermeiden Sie den Kontakt von Haut, Augen und Schleimhäuten mit den Chemikalien! Spülen Sie die betroffenen Stellen sofort mit klarem Wasser und suchen Sie einen Arzt auf!



## **SCHUTZHAND- SCHUHE TRAGEN!**

Ausgelaufene oder beschädigte Batterien / Akkus können bei Berührung mit der Haut Verätzungen verursachen. Tragen Sie deshalb in diesem Fall geeignete Schutzhandschuhe.



- Im Falle eines Auslaufens der Batterien / Akkus entfernen Sie diese sofort aus dem Produkt, um Beschädigungen zu vermeiden.
- Verwenden Sie nur Batterien / Akkus des gleichen Typs. Mischen Sie nicht alte Batterien / Akkus mit neuen!
- Entfernen Sie die Batterien / Akkus, wenn das Produkt längere Zeit nicht verwendet wird.

## **Risiko der Beschädigung des Produkts**

- Verwenden Sie ausschließlich den angegebenen Batterietyp / Akkutyp!

- Setzen Sie Batterien / Akkus gemäß der Polaritätskennzeichnung (+) und (-) an Batterie / Akku und des Produkts ein.
- Reinigen Sie Kontakte an Batterie / Akku und im Batteriefach vor dem Einlegen mit einem trockenen, fusselreifen Tuch oder Wattestäbchen!
- Entfernen Sie erschöpfte Batterien / Akkus umgehend aus dem Produkt.

## ● **Inbetriebnahme**

### ● **Batterien einlegen / wechseln**

- Siehe Abb. A.

## ● Ein- und ausschalten

**Der Schalter 3 hat**

### **3 Funktionen (Abb. B):**

- Schieben Sie den Schalter 3 auf die Position TIMER, leuchtet das Produkt dauernd für 6 Stunden mit einer anschließenden Pause von 18 Stunden. Das Produkt leuchtet anschließend zur Einschaltzeit erneut 6 Stunden mit einer anschließenden 18-stündigen Pause.
- Schieben Sie den Schalter 3 auf die Position ON, leuchtet das Produkt dauernd. Im Modus ON leuchtet das Produkt, bis es ausgeschaltet wird; bei vollen

Batterien beträgt die Leuchtdauer des Produkts ca. 30 Stunden.

- Schieben Sie den Schalter **3** auf die Position OFF, ist das Produkt ausgeschaltet.

## ● Reinigung und Pflege

- Benutzen Sie einen Staubwedel, um das Produkt zu säubern.
- Reinigen Sie das Produkt nicht mit Wasser oder anderen Flüssigkeiten.

## ● Entsorgung

Die Verpackung besteht aus umweltfreundlichen Materialien, die Sie

über die örtlichen Recyclingstellen entsorgen können.



Beachten Sie die Kennzeichnung der Verpackungsmaterialien bei der

Abfalltrennung, diese sind gekennzeichnet mit Abkürzungen (a) und Nummern (b) mit folgender Bedeutung: 1-7: Kunststoffe / 20-22: Papier und Pappe / 80-98: Verbundstoffe.



Das Produkt und die Verpackungsmaterialien sind recycelbar, entsorgen

Sie diese getrennt für eine bessere

Abfallbehandlung. Das Triman-Logo gilt nur für Frankreich.



Möglichkeiten zur Entsorgung des ausgedienten Produkts erfahren Sie bei Ihrer Gemeinde- oder Stadtverwaltung.



Werfen Sie Ihr Produkt, wenn es ausgedient hat, im Interesse des Umweltschutzes nicht in den Hausmüll, sondern führen Sie es einer fachgerechten Entsorgung zu. Über Sammelstellen und deren Öffnungszeiten können Sie sich bei Ihrer zuständigen Verwaltung informieren.

Defekte oder verbrauchte Batterien / Akkus müssen gemäß Richtlinie 2006/66/EG und deren Änderungen recycelt werden. Geben Sie Batterien / Akkus und / oder das Produkt über die angebotenen Sammeleinrichtungen zurück.



## **Umweltschäden durch falsche Entsorgung der Batterien / Akkus!**

Batterien / Akkus dürfen nicht über den Hausmüll entsorgt werden. Sie können giftige Schwermetalle enthalten und unterliegen der Sondermüllbe-

handlung. Die chemischen Symbole der Schwermetalle sind wie folgt: Cd = Cadmium, Hg = Quecksilber, Pb = Blei. Geben Sie deshalb verbrauchte Batterien / Akkus bei einer kommunalen Sammelstelle ab.

## ● **Garantie und Service**

---

### ● **Garantie**

Das Produkt wurde nach strengen Qualitätsrichtlinien sorgfältig produziert und vor Anlieferung gewissenhaft geprüft. Im Falle von Mängeln dieses Produkts stehen Ihnen gegen den Verkäufer des Produkts gesetzliche Rechte zu. Diese gesetzlichen Rechte



werden durch unsere im Folgenden dargestellte Garantie nicht eingeschränkt.

Sie erhalten auf dieses Produkt 3 Jahre Garantie ab Kaufdatum. Die Garantiefrist beginnt mit dem Kaufdatum. Bitte bewahren Sie den Original-Kassenbonn gut auf. Diese Unterlage wird als Nachweis für den Kauf benötigt.

Tritt innerhalb von 3 Jahren ab dem Kaufdatum dieses Produkts ein Material- oder Fabrikationsfehler auf, wird das Produkt von uns – nach unserer Wahl – für Sie kostenlos repariert oder ersetzt. Diese Garantie verfällt, wenn das Produkt beschädigt, nicht sachgemäß benutzt oder gewartet wurde.

Die Garantieleistung gilt für Material- oder Fabrikationsfehler. Diese Garantie erstreckt sich nicht auf Produktteile, die normaler Abnutzung ausgesetzt sind (z. B. Batterien) und daher als Verschleißteile angesehen werden können oder Beschädigungen an zerbrechlichen Teilen, z. B. Schalter, Akkus oder die aus Glas gefertigt sind.

## ● **Abwicklung im Garantiefall**

Um eine schnelle Bearbeitung Ihres Anliegens zu gewährleisten, folgen Sie bitte den folgenden Hinweisen:

Bitte halten Sie für alle Anfragen den Kassenbon und die Artikelnummer (z. B. IAN 123456\_7890) als Nachweis für den Kauf bereit.

Die Artikelnummer entnehmen Sie bitte dem Typenschild, einer Gravur, auf dem Titelblatt Ihrer Bedienungsanleitung (unten links) oder als Aufkleber auf der Rück- oder Unterseite des Produkts.

Sollten Funktionsfehler oder sonstige Mängel auftreten, kontaktieren Sie zunächst die nachfolgend benannte Serviceabteilung telefonisch oder per E-Mail.

Ein als defekt erfasstes Produkt können Sie dann unter Beifügung des Kauf-

belegs (Kassenbon) und der Angabe, worin der Mangel besteht und wann er aufgetreten ist, für Sie portofrei an die Ihnen mitgeteilte Service-Anschrift übersenden.

## ● Service

### DE **Service Deutschland**

Tel.: 0800 5435 111

E-Mail: [owim@lidl.de](mailto:owim@lidl.de)

### AT **Service Österreich**

Tel.: 0800 292726

E-Mail: [owim@lidl.at](mailto:owim@lidl.at)



## **Service Schweiz**

Tel.: 0800562153

E-Mail: [owim@lidl.ch](mailto:owim@lidl.ch)



<b>List of pictograms used</b> .....	Page 31
<b>Introduction</b> .....	Page 32
Intended use.....	Page 33
Description of parts.....	Page 33
Technical specifications .....	Page 34
Includes.....	Page 34
<b>Safety advice</b> .....	Page 35
Safety instructions for batteries / rechargeable batteries .....	Page 38
<b>Before first use</b> .....	Page 43
Inserting / replacing batteries.....	Page 43
Switching on and off.....	Page 43
<b>Cleaning and care</b> .....	Page 45
<b>Disposal</b> .....	Page 45
<b>Warranty and service</b> .....	Page 49
Warranty .....	Page 49
Warranty claim procedure.....	Page 51
Service .....	Page 52

## List of pictograms used



Direct current/voltage



For indoor use



6 hour timer with automatic on a daily basis

# LED String Lights

## ● Introduction

We congratulate you on the purchase of your new product. You have chosen a high quality product. The instructions for use are part of the product. They contain important information concerning safety, use and disposal. Before using the product, please familiarise yourself with all of the safety information and instructions for use. Only use the product as described and for the specified applications. If you pass the product on to anyone



else, please ensure that you also pass on all the documentation with it.

## ● **Intended use**



This product is only suitable for private use for decorating in dry indoor rooms. This product is not intended for commercial use.

## ● **Description of parts**

- 1 Battery compartment cover
- 2 Battery compartment
- 3 Switch
- 4 LED light decoration

## ● Technical specifications

LED:	20
Light chain power:	0.2 W
Operating voltage:	3 V $\equiv$
Battery type:	2 x 1.5 V $\equiv$ AA battery
HG05411A:	Warm White
HG05411B:	Amber
HG05411C:	Cool White

## ● Includes

- 1 LED String Lights
- 2 Batteries
- 1 Operating instructions



## Safety advice

PLEASE KEEP THE INSTRUCTIONS FOR USE IN A SAFE PLACE!

-  **⚠ WARNING!**  
**RISK OF LIFE AND ACCIDENTS FOR INFANTS AND CHILDREN!**

Never leave children unattended with the packaging material. Risk of suffocation. Keep children away from the product.

- This product can be used by children aged from 8 years and above and persons with reduced

physical, sensory or mental capabilities or lack of experience and knowledge if they have been given supervision or instruction concerning use of the product in a safe way and understand the hazards involved. Children shall not play with the product. Cleaning and user maintenance shall not be made by children without supervision.

- Do not use the product if you notice any signs of damage.
- Never expose the product to high temperatures or moisture, as otherwise the product may be damaged.

- Ensure that the product is not subjected to a mechanical load!
- Please contact a qualified electrician in the case of damage, repairs or other problems with the product.



**CAUTION! RISK OF OVER-HEATING!** Do not operate the product whilst it is still in the packaging.

- After use, place the product back in the packaging to avoid it becoming unintentionally damaged.
- This product does not contain any parts which can be serviced by the user.
- The LEDs are not replaceable.

- If the LEDs fail at the end of their lives, the entire product must be replaced.
- The product must not be electrically connected to another light chain.
- Never connect the product directly to a 230 V mains supply.



## Safety instructions for batteries / rechargeable batteries

- **DANGER TO LIFE!** Keep batteries / rechargeable batteries out of reach of children. If acci-

dentally swallowed seek immediate medical attention.

- Swallowing may lead to burns, perforation of soft tissue, and death. Severe burns can occur within 2 hours of ingestion.



**DANGER OF EXPLOSION!**

Never recharge non-re-

chargeable batteries. Do not short-circuit batteries / rechargeable batteries and / or open them. Overheating, fire or bursting can be the result.

- Never throw batteries / rechargeable batteries into fire or water.

- Do not exert mechanical loads to batteries / rechargeable batteries.

## **Risk of leakage of batteries / rechargeable batteries**

- Avoid extreme environmental conditions and temperatures, which could affect batteries / rechargeable batteries, e.g. radiators / direct sunlight.
- If batteries / rechargeable batteries have leaked, avoid contact with skin, eyes and mucous membranes with the chemicals! Flush immediately the affected areas with fresh water and seek medical attention!





## **WEAR PROTECTIVE GLOVES!**

Leaked or damaged batteries / rechargeable batteries can cause burns on contact with the skin. Wear suitable protective gloves at all times if such an event occurs.

- In the event of a leakage of batteries / rechargeable batteries, immediately remove them from the product to prevent damage.
- Only use the same type of batteries / rechargeable batteries. Do not mix used and new batteries / rechargeable batteries.

- Remove batteries / rechargeable batteries if the product will not be used for a longer period.

## **Risk of damage of the product**

- Only use the specified type of battery / rechargeable battery!
- Insert batteries / rechargeable batteries according to polarity marks (+) and (-) on the battery / rechargeable battery and the product.
- Use a dry lint-free cloth or cotton swab to clean the contacts on the battery / rechargeable battery and in the battery compartment before inserting!

- Remove exhausted batteries / rechargeable batteries from the product immediately.

## ● **Before first use**

### ● **Inserting / replacing batteries**

- See Fig. A.

### ● **Switching on and off**

**The switch 3 has three functions (Fig. B):**

- Slide the switch 3 to set the product to TIMER, the product lights glow permanently for 6

hours and will be followed by a subsequent pause of 18 hours. Afterwards, the product will light up again at its designated turn on time for 6 hours followed by a subsequent pause of 18 hours.

- Slide the switch **3** to set the product to ON, the product glows permanently. In ON mode, product will light until switched off, with full batteries the product has a light on time of approx. 30 hours.
- Slide the switch **3** to set the product to OFF, the product is switched off.

## ● Cleaning and care

- Use a feather duster for cleaning purposes.
- Do not clean the product with water or other liquids.

## ● Disposal

The packaging is made entirely of recyclable materials, which you may dispose of at local recycling facilities.



Observe the marking of the packaging materials for waste separation, which are marked with abbreviations (a)

and numbers (b) with following meaning: 1 - 7: plastics / 20 - 22: paper and fibreboard / 80 - 98: composite materials.



The product and packaging materials are recyclable, dispose of it separately for

better waste treatment. The Triman logo is valid in France only.



Contact your local refuse disposal authority for more details of how to

dispose of your worn-out product.



To help protect the environment, please dispose of the product properly

when it has reached the end of its useful life and not in the household waste. Information on collection points and their opening hours can be obtained from your local authority.

Faulty or used batteries / rechargeable batteries must be recycled in accordance with Directive 2006/66/EC and its amendments. Please return the batteries / rechargeable batteries and / or the product to the available collection points.



## **Environmental damage through incorrect disposal of the batteries / rechargeable batteries!**

Batteries / rechargeable batteries may not be disposed of with the usual domestic waste. They may contain toxic heavy metals and are subject to hazardous waste treatment rules and regulations. The chemical symbols for heavy metals are as follows: Cd = cadmium, Hg = mercury, Pb = lead. That is why you should dispose of used batteries / rechargeable batteries at a local collection point.



## ● **Warranty and service**

---

### ● **Warranty**

The product has been manufactured to strict quality guidelines and meticulously examined before delivery. In the event of product defects you have legal rights against the retailer of this product. Your legal rights are not limited in any way by our warranty detailed below.

The warranty for this product is 3 years from the date of purchase. Should this product show any fault in materials or manufacture within 3 years from the date of purchase,

we will repair or replace it – at our choice – free of charge to you.

The warranty period begins on the date of purchase. Please keep the original sales receipt in a safe location. This document is required as your proof of purchase. This warranty becomes void if the product has been damaged, or used or maintained improperly.

The warranty applies to defects in material or manufacture. This warranty does not cover product parts subject to normal wear, thus possibly considered consumables (e.g. batteries) or for damage to fragile parts, e.g.

switches, rechargeable batteries or glass parts.

## ● **Warranty claim procedure**

To ensure quick processing of your case, please observe the following instructions:

Please have the till receipt and the item number (e.g. IAN 123456\_7890) available as proof of purchase.

You will find the item number on the rating plate, an engraving on the front page of the instructions for use (bottom left), or as a sticker on the rear or bottom of the product.

If functional or other defects occur, please contact the service department listed either by telephone or by e-mail. You can return a defective product to us free of charge to the service address that will be provided to you. Ensure that you enclose the proof of purchase (till receipt) and information about what the defect is and when it occurred.

## ● Service

### **GB** Service Great Britain

Tel.: 08000569216

E-Mail: [owim@lidl.co.uk](mailto:owim@lidl.co.uk)



## **Service Ireland**

Tel.: 1800 200736

E-Mail: [owim@lidl.ie](mailto:owim@lidl.ie)



<b>Légende des pictogrammes utilisés</b> .....	Page 55
<b>Introduction</b> .....	Page 56
Utilisation conventionnelle.....	Page 57
Description des pièces et éléments ...	Page 58
Données techniques.....	Page 58
Fourniture.....	Page 59
<b>Indications de sécurité</b> .....	Page 59
Consignes de sécurité relatives aux piles / aux piles rechargeables .....	Page 63
<b>Mise en service</b> .....	Page 69
Insérer / remplacer les piles.....	Page 69
Mise en marche et arrêt .....	Page 69
<b>Nettoyage et entretien</b> .....	Page 70
<b>Mise au rebut</b> .....	Page 71
<b>Garantie et service</b> .....	Page 75
Garantie .....	Page 75
Faire valoir sa garantie.....	Page 83
Service après-vente.....	Page 85

## Légende des pictogrammes utilisés



Courant continu /  
Tension continue



Utiliser uniquement à  
l'intérieur



Minuterie de 6 heures  
avec répétition  
automatique à un  
rythme journalier

# **Guirlande lumineuse à LED**

---

## **● Introduction**

---

Nous vous félicitons pour l'achat de votre nouveau produit. Vous avez opté pour un produit de grande qualité. Le mode d'emploi fait partie intégrante de ce produit. Il contient des indications importantes pour la sécurité, l'utilisation et la mise au rebut. Veuillez lire consciencieusement toutes les indications d'utilisation et de sécurité du produit. Ce produit doit uniquement être utilisé conformément aux instructions et dans les



domaines d'application spécifiés. Lors d'une cession à tiers, veuillez également remettre tous les documents.

## ● Utilisation conventionnelle



Ce produit est conçu exclusivement pour la décoration de pièces intérieures sèches dans le domaine privé. Le produit n'est pas destiné à l'utilisation professionnelle.

## ● Description des pièces et éléments

- 1 Couvercle du compartiment à piles
- 2 Compartiment à piles
- 3 Interrupteur
- 4 Guirlande lumineuse à LED

## ● Données techniques

Ampoules : 20

Puissance de la guirlande lumineuse : 0,2 W

Tension de fonctionnement : 3 V $\equiv$

Type de pile : 2 x 1,5 V $\equiv$   
AA

HG05411A :	Blanc chaud
HG05411B :	Lumière ambrée
HG05411C :	Blanc froid

## ● **Fourniture**

- 1 guirlande lumineuse à LED
- 2 piles
- 1 mode d'emploi



## **Indications de sécurité**

---

**CONSERVER TOUTES LES  
CONSIGNES DE SÉCURITÉ ET  
INSTRUCTIONS POUR CONSUL-  
TATION ULTÉRIEURE !**



**⚠ AVERTISSEMENT !**

**DANGER DE  
MORT ET RISQUE**

**DE BLESSURE POUR LES  
ENFANTS ET LES ENFANTS  
EN BAS ÂGE !**

Ne laissez jamais les enfants sans surveillance avec le matériel d'emballage.

Celui-ci représente une source de risque d'étouffement. Tenez le produit hors de portée des enfants.

Ce produit peut être utilisé par des enfants âgés de 8 ans et plus ainsi que par des personnes ayant des capacités physiques, sensorielles ou mentales réduites ou manquant d'expérience ou

de connaissances, s'ils sont surveillés ou s'ils ont été informés de l'utilisation sûre du produit et comprennent les risques liés à son utilisation. Les enfants ne doivent pas jouer avec le produit. Le nettoyage et l'entretien du produit ne doivent pas être effectués par des enfants laissés sans surveillance.

- Ne jamais utiliser le produit si le moindre endommagement est constaté.
- Ne jamais exposer le produit à des températures élevées et à l'humidité, sous peine d'endommager le produit.

- Évitez d'exposer le produit à toute sollicitation mécanique !
- En cas d'endommagement et pour toute réparation ou autres problèmes relatifs au produit, contactez un électricien.



**ATTENTION ! RISQUE DE SURCHAUFFE !**

Ne pas faire fonctionner le produit dans son emballage.

- Après utilisation, rangez le produit dans son emballage pour éviter tout endommagement involontaire.
- Ce produit ne contient aucune pièce nécessitant une maintenance de la part de l'utilisateur.

- Les LED ne peuvent pas être remplacées.
- Si les LED arrivent en fin de vie, l'ensemble du produit doit alors être remplacé.
- Le produit ne doit pas être raccordé électriquement à une autre guirlande lumineuse.
- Ne jamais raccorder directement le produit à une connexion 230V.



## Consignes de sécurité relatives aux piles / aux piles rechargeables

- **DANGER DE MORT !** Rangez les piles / piles rechargeables

hors de la portée des enfants. En cas d'ingestion, consultez immédiatement un médecin !

- Une ingestion peut entraîner des brûlures, une perforation des tissus mous et la mort. Des brûlures graves peuvent apparaître dans les 2 heures suivant l'ingestion.



**RISQUE D'EXPLOSION !**

Ne rechargez jamais des piles

non rechargeables. Ne court-circuitiez pas les piles / piles rechargeables et / ou ne les ouvrez pas ! Autrement, vous risquez de provoquer une surchauffe, un incendie ou une explosion.



- Ne jetez jamais des piles / piles rechargeables au feu ou dans l'eau.
- Ne pas soumettre les piles / piles rechargeables à une charge mécanique.

## **Risque de fuite des piles / piles rechargeables**

- Évitez d'exposer les piles / piles rechargeables à des conditions et températures extrêmes susceptibles de les endommager, par ex. sur des radiateurs / exposition directe aux rayons du soleil.
- Lorsque les piles / piles rechargeables fuient, évitez tout contact du produit chimique avec la peau,

les yeux ou les muqueuses ! Rincez les zones touchées à l'eau claire et consultez immédiatement un médecin !



■ **PORTER DES GANTS DE PROTECTION !** Les

piles / piles rechargeables endommagées ou sujettes à des fuites peuvent provoquer des brûlures au contact de la peau.

Vous devez donc porter des gants adéquats pour les manipuler.

■ En cas de fuite des piles / piles rechargeables, retirez-les aussitôt du produit pour éviter tout endommagement.

- Utilisez uniquement des piles / piles rechargeables du même type. Ne mélangez pas des piles / piles rechargeables usées et neuves !
- Retirez les piles / piles rechargeables, si vous ne comptez pas utiliser le produit pendant une période prolongée.

## **Risque d'endommagement du produit**

- Exclusivement utiliser le type de pile / pile rechargeable spécifié.
- Insérez les piles / piles rechargeables conformément à l'indication de polarité (+) et (-) indiquée

sur la pile / pile rechargeable et sur le produit.

- Avant l'insertion de la pile, nettoyez les contacts de la pile / de la pile rechargeable ainsi que ceux présents dans le compartiment à piles en vous servant d'un chiffon sec et non pelucheux ou d'un coton-tige !
- Retirez immédiatement les piles / piles rechargeables usées du produit.

## ● **Mise en service**

---

### ● **Insérer / remplacer les piles**

- Voir ill. A.

### ● **Mise en marche et arrêt**

**L'interrupteur 3 dispose de 3 fonctions (ill. B) :**

- Basculez l'interrupteur 3 sur la position TIMER, et le produit éclaire durablement pendant 6 heures, avant de se mettre sur pause durant 18 heures. Le produit reprend ensuite un éclairage durant 6 heures, avant

d'observer une nouvelle pause durant 18 heures.

- Basculez l'interrupteur **3** sur la position ON, et le produit éclaire durablement. Le produit éclaire en mode ON jusqu'à ce qu'il soit éteint. Lorsque les piles sont neuves, le produit possède une autonomie d'env. 30 heures.
- Basculez l'interrupteur **3** sur la position OFF. Le produit s'éteint.

## ● **Nettoyage et entretien**

---

- Utilisez un plumeau pour nettoyer le produit.

- Ne nettoyez jamais le produit à l'eau ni avec d'autres liquides.

## ● **Mise au rebut**

---

L'emballage se compose de matières recyclables pouvant être mises au rebut dans les déchetteries locales.



Veillez respecter l'identification des matériaux d'emballage pour le tri sélectif, ils sont identifiés avec des abbréviations (a) et des chiffres (b) ayant la signification suivante : 1-7 : plastiques / 20-22 : papiers et cartons / 80-98 : matériaux composite.



Le produit et les matériaux d'emballage sont recyclables, mettez-les au

rebut séparément pour un meilleur traitement des déchets. Le logo Triman n'est valable qu'en France.



Votre mairie ou votre municipalité vous renseigneront sur les possibilités de mise

au rebut des produits usagés.



Afin de contribuer à la protection de l'environnement, veuillez ne pas jeter

votre produit usagé dans les ordures ménagères, mais éliminez-le de



manière appropriée. Pour obtenir des renseignements concernant les points de collecte et leurs horaires d'ouverture, vous pouvez contacter votre municipalité.

Les piles / piles rechargeables défectueuses ou usagées doivent être recyclées conformément à la directive 2006/66/CE et ses modifications. Les piles et / ou piles rechargeables et / ou le produit doivent être retournés dans les centres de collecte proposés.



## **Pollution de l'environnement par la mise au rebut incorrecte des piles / piles rechargeables !**

Les piles / piles rechargeables ne doivent pas être mises au rebut avec les ordures ménagères. Elles peuvent contenir des métaux lourds toxiques et doivent être considérées comme des déchets spéciaux. Les symboles chimiques des métaux lourds sont les suivants : Cd = cadmium, Hg = mercure, Pb = plomb. Pour cette raison, veuillez toujours déposer les piles / piles rechargeables usagées

dans les conteneurs de recyclage communaux.

## ● **Garantie et service**

---

### ● **Garantie**

#### **Article L217-16 du Code de la consommation**

Lorsque l'acheteur demande au vendeur, pendant le cours de la garantie commerciale qui lui a été consentie lors de l'acquisition ou de la réparation d'un bien meuble, une remise en état couverte par la garantie, toute période d'immobilisation d'au moins sept jours vient s'ajouter à la durée de la garantie qui restait à courir.

Cette période court à compter de la demande d'intervention de l'acheteur ou de la mise à disposition pour réparation du bien en cause, si cette mise à disposition est postérieure à la demande d'intervention.

Indépendamment de la garantie commerciale souscrite, le vendeur reste tenu des défauts de conformité du bien et des vices rédhibitoires dans les conditions prévues aux articles L217-4 à L217-13 du Code de la consommation et aux articles 1641 à 1648 et 2232 du Code Civil.

## **Article L217-4 du Code de la consommation**

Le vendeur livre un bien conforme au contrat et répond des défauts de conformité existant lors de la délivrance.

Il répond également des défauts de conformité résultant de l'emballage, des instructions de montage ou de l'installation lorsque celle-ci a été mise à sa charge par le contrat ou a été réalisée sous sa responsabilité.

## **Article L217-5 du Code de la consommation**

Le bien est conforme au contrat :

- 1° S'il est propre à l'usage habituellement attendu d'un bien semblable et, le cas échéant :
- s'il correspond à la description donnée par le vendeur et posséder les qualités que celui-ci a présentées à l'acheteur sous forme d'échantillon ou de modèle ;
  - s'il présente les qualités qu'un acheteur peut légitimement attendre eu égard aux déclarations publiques faites par le vendeur, par le producteur ou par son représentant, notamment dans la publicité ou l'étiquetage ;

2° Ou s'il présente les caractéristiques définies d'un commun accord par les parties ou être propre à tout usage spécial recherché par l'acheteur, porté à la connaissance du vendeur et que ce dernier a accepté.

### **Article L217-12 du Code de la consommation**

L'action résultant du défaut de conformité se prescrit par deux ans à compter de la délivrance du bien.

### **Article 1641 du Code civil**

Le vendeur est tenu de la garantie à raison des défauts cachés de la

chose vendue qui la rendent impropre à l'usage auquel on la destine, ou qui diminuent tellement cet usage que l'acheteur ne l'aurait pas acquise, ou n'en aurait donné qu'un moindre prix, s'il les avait connus.

### **Article 1648 1er alinéa du Code civil**

L'action résultant des vices rédhibitoires doit être intentée par l'acquéreur dans un délai de deux ans à compter de la découverte du vice.

Les pièces détachées indispensables à l'utilisation du produit sont



disponibles pendant la durée de la garantie du produit.

Le produit a été fabriqué selon des critères de qualité stricts et contrôlé consciencieusement avant sa livraison. En cas de défaillance, vous êtes en droit de retourner ce produit au vendeur. La présente garantie ne constitue pas une restriction de vos droits légaux.

Ce produit bénéficie d'une garantie de 3 ans à compter de sa date d'achat. La durée de garantie débute à la date d'achat. Veuillez conserver le ticket de caisse original. Il fera office de preuve d'achat.

Si un problème matériel ou de fabrication devait survenir dans 3 ans suivant la date d'achat de ce produit, nous assurons à notre discrétion la réparation ou le remplacement du produit sans frais supplémentaires. La garantie prend fin si le produit est endommagé suite à une utilisation inappropriée ou à un entretien défectueux. La garantie couvre les vices matériels et de fabrication. Cette garantie ne s'étend ni aux pièces du produit soumises à une usure normale (p. ex. des piles) et qui, par conséquent, peuvent être considérées comme des pièces d'usure, ni aux dommages sur des composants fragiles, comme des

interrupteurs, des batteries ou des éléments fabriqués en verre.

## ● **Faire valoir sa garantie**

Pour garantir la rapidité d'exécution de la procédure de garantie, veuillez respecter les indications suivantes :

Veillez conserver le ticket de caisse et la référence du produit (par ex. IAN 123456\_7890) à titre de preuve d'achat pour toute demande. Le numéro de référence de l'article est indiqué sur la plaque d'identification, gravé sur la page de titre de votre manuel (en bas à gauche) ou sur un

autocollant apposé sur la face arrière ou inférieure du produit.

En cas de dysfonctionnement du produit, ou de tout autre défaut, contactez en premier lieu le service après-vente par téléphone ou par e-mail aux coordonnées indiquées ci-dessous.

Vous pouvez alors envoyer franco de port tout produit considéré comme défectueux au service clientèle indiqué, accompagné de la preuve d'achat (ticket de caisse) et d'une description écrite du défaut avec mention de sa date d'apparition.

## ● **Service après-vente**

### **FR** **Service après-vente** **France**

Tél. : 0800904879

E-Mail : [owim@lidl.fr](mailto:owim@lidl.fr)

### **BE** **Service après-vente** **Belgique**

Tél. : 080071011

Tél.: 80023970

(Luxembourg)

E-Mail : [owim@lidl.be](mailto:owim@lidl.be)



<b>Legenda van de gebruikte pictogrammen</b> .....	Pagina	87
<b>Inleiding</b> .....	Pagina	88
Doelmatig gebruik .....	Pagina	89
Onderdelen- beschrijving .....	Pagina	89
Technische gegevens.....	Pagina	90
Leveringsomvang .....	Pagina	90
<b>Veiligheidsinstructies</b> .....	Pagina	91
Veiligheidsinstructies voor batterijen / accu's .....	Pagina	95
<b>Ingebruikname</b> .....	Pagina	99
Batterijen plaatsen / vervangen...	Pagina	99
Aan- en uitschakelen.....	Pagina	100
<b>Reiniging en onderhoud</b> .....	Pagina	101
<b>Afvoer</b> .....	Pagina	101
<b>Garantie en service</b> .....	Pagina	105
Garantie .....	Pagina	105
Afwikkeling in geval van garantie .....	Pagina	108
Service .....	Pagina	109

## Legenda van de gebruikte pictogrammen



Gelijkstroom / -spanning



Alleen geschikt voor gebruik binnenshuis



6-uurs timer met automatische herhaling in een dagelijks ritme

# LED-verlichtingsketting

## ● Inleiding

Hartelijk gefeliciteerd met de aankoop van uw nieuwe product. U heeft voor een hoogwaardig product gekozen. De gebruiksaanwijzing is een deel van het product. Deze bevat belangrijke aanwijzingen voor veiligheid, gebruik en verwijdering. Maakt U zich voor de ingebruikname van het product met alle bedienings- en veiligheidsvoorschriften vertrouwd. Gebruik het product alleen zoals beschreven en voor de aangegeven toepassingsgebieden. Overhandig



alle documenten bij doorgifte van het product aan derden.

## ● Doelmatig gebruik



Dit product is uitsluitend bedoeld voor de decoratie in droge vertrekken en alléén geschikt voor privégebruik. Het product is niet voor zakelijke doeleinden geschikt.

## ● Onderdelen- beschrijving

- 1 Batterijvakdeksel
- 2 Batterijvakje
- 3 Schakelaar
- 4 LED-verlichtingsketting

## ● Technische gegevens

Lampjes: 20

Vermogen van  
de lichtslinger: 0,2 W

Bedrijfsspanning: 3 V $\equiv$

Batterijtype: 2 x 1,5 V $\equiv$  AA  
batterij

HG05411A: Warmwit licht

HG05411B: Barnsteenkleurig licht

HG05411C: Koudwit licht

## ● Leveringsomvang

1 LED-verlichtingsketting

2 batterijen

1 gebruiksaanwijzing



## **Veiligheidsinstructies**

BEWAAR ALLE VEILIGHEIDSINSTRUCTIES EN AANWIJZINGEN VOOR LATER GEBRUIK!



### **WAARSCHUWING! LEVENSGEVAAR EN ONGEVALLENRISIKO'S VOOR PEUTERS EN KINDEREN!**

Laat kinderen nooit zonder toezicht bij het verpakkingsmateriaal. Er bestaat verstikkingsgevaar. Houdt

kinderen buiten het bereik van het product.

- Dit product kan door kinderen vanaf 8 alsmede door personen met verminderde fysieke, sensorische of mentale vaardigheden of een gebrek aan ervaring en kennis worden gebruikt, als zij onder toezicht staan of geïnstrueerd werden met betrekking tot het veilige gebruik van het product en zij de hieruit voortvloeiende gevaren begrijpen. Kinderen mogen niet met het product spelen. Reiniging en onderhoud mag niet door kinderen zonder toezicht worden uitgevoerd.

- Gebruik het product niet, als u een beschadiging constateert.
- Stel het product nooit bloot aan hoge temperaturen en vocht, omdat het product anders beschadigd kan raken.
- Voorkom eventuele mechanische belasting van het product!
- Neem in geval van beschadigingen, reparaties of andere problemen met het product contact op met een elektricien.



**VOORZICHTIG! KANS OP OVERVERHITTING!** Schakel het product niet in zolang het zich in de verpakking bevindt.

- Bewaar het product na gebruik weer in de verpakking om mogelijke beschadigingen te vermijden.
- Dit product bevat geen onderdelen die door de gebruiker kunnen worden onderhouden.
- De led's kunnen niet worden vervangen.
- Mochten de led's aan het einde van hun levensduur uitvallen, dan dient het gehele product te worden vervangen.
- Het product mag niet elektrisch met een andere lichtslinger worden verbonden.
- Sluit het product nooit direct aan op een 230V-aansluiting.



## Veiligheidsinstructies voor batterijen / accu's

- **LEVENSGEVAAR!** Houd batterijen / accu's buiten het bereik van kinderen. Raadpleeg bij inslikken onmiddellijk een arts!
- Inslikken kan leiden tot inwendige verbrandingen, perforatie van zacht weefsel en tot de dood. Ernstige inwendige verbrandingen kunnen binnen 2 uur na het inslikken optreden.
-  **EXPLOSIEGEVAAR!** Laad niet oplaadbare batterijen nooit op. Sluit de

batterijen / accu's niet kort en / of open deze niet. Daardoor kan de batterij oververhit raken, in brand vliegen of exploderen.

- Gooi batterijen / accu's nooit in het vuur of water.
- Stel batterijen / accu's nooit bloot aan mechanische belastingen.

## **Risico dat de batterijen / accu's lekken**

- Vermijd extreme omstandigheden en temperaturen die invloed op de batterijen / accu's zouden kunnen hebben bijv. radiatoren / direct zonlicht.



- Bij lekkende batterijen / accu's het contact van de chemicaliën met de huid, ogen en slijmvliezen vermijden! Spoel de desbetreffende plekken direct af met schoon water en raadpleeg onmiddellijk een arts!



## **DRAAG VEILIGHEIDSHANDSCHOENEN!**

Lekkende of beschadigde batterijen / accu's kunnen in geval van huidcontact chemische brandwonden veroorzaken. Draag daarom in dit geval geschikte veiligheidshandschoenen.

- Als de batterijen / accu's lekken, dient u deze direct uit het product

te halen om beschadigingen te vermijden.

- Gebruik alleen batterijen / accu's van hetzelfde type. Gebruik nooit nieuwe en oude batterijen / accu's door elkaar!
- Verwijder de batterijen / accu's, als u het product gedurende een langere periode niet gebruikt.

## **Risico op beschadiging van het product**

- Gebruik uitsluitend het aangegeven type batterij / accu!
- Plaats de batterijen / accu's volgens de weergegeven polariteit

(+) en (-) op batterij / accu en op product.

- Reinig de contacten van de batterij / accu en in het batterijvak voor het plaatsen met een droge, pluisvrije doek of wattenstaafje!
- Verwijder verbruikte batterijen / accu's direct uit het product.

## ● Ingebruikname

### ● Batterijen plaatsen / vervangen

- Zie afb. A.

## ● Aan- en uitschakelen

**De schakelaar 3 heeft**

**3 functies (afb. B):**

- Als u de schakelaar 3 op TIMER zet, brandt het product continu gedurende 6 uur met een erop volgende pauze van 18 uur. Het product brandt aansluitend gedurende de inschakelduur weer 6 uur met een erop volgende pauze van 18 uur.
- Als u de schakelaar 3 op de stand ON zet, brandt het product continu. In de modus ON brandt het product totdat het wordt uitgeschakeld, bij volle batterijen

bedraagt de verlichtingsduur van het product ca. 30 uur.

- Als u de schakelaar **3** op OFF zet, is het product uitgeschakeld.

## ● **Reiniging en onderhoud**

- Gebruik een ragebol om het product te reinigen.
- Reinig het product niet met water of andere vloeistoffen.

## ● **Afvoer**

De verpakking bestaat uit milieuvriendelijke grondstoffen die u via

de plaatselijke recyclingcontainers kunt afvoeren.



Neem de aanduiding van de verpakkingsmaterialen voor de afvalscheiding in acht. Deze zijn gemarkeerd met de afkortingen (a) en een cijfers (b) met de volgende betekenis: 1-7: kunststoffen / 20-22: papier en vezelplaten / 80-98: composietmaterialen.



Het product en de verpakkingsmaterialen zijn recyclebaar; verwijder deze afzonderlijk voor een betere afvalbe-

handeling. Het Triman-logo geldt alleen voor Frankrijk.



Informatie over de mogelijkheden om het uitgediende product na gebruik te verwijderen, verstrekt uw gemeentelijke overheid.



Gooi het afgedankte product omwille van het milieu niet weg via het huisvuil, maar geef het af bij het daarvoor bestemde depot of het gemeentelijke milieupark. Over afgifteplaatsen en hun openingstijden kunt

u zich bij uw aangewezen instantie informeren.

Defecte of verbruikte batterijen / accu's moeten volgens de richtlijn 2006/66/EG en veranderingen daarop worden gerecycled. Geef batterijen / accu's en / of het product af bij de daarvoor bestemde verzamelstations.



**Milieuschade door foutieve verwijdering van de batterijen / accu's!**



Batterijen / accu's mogen niet via het huisvuil worden weggegooid. Ze kunnen giftige zware metalen bevatten en vallen onder het chemisch afval. De chemische symbolen van de zware metalen zijn: Cd = cadmium, Hg = kwik, Pb = lood. Geef verbruikte batterijen / accu's daarom af bij een gemeentelijk inzamelpunt.

## ● **Garantie en service**

---

### ● **Garantie**

Het product wordt volgens strenge kwaliteitsrichtlijnen zorgvuldig geproduceerd en voor levering grondig getest. In geval van schade aan het

product kunt u rechtmatig beroep doen op de verkoper van het product. Deze wettelijke rechten worden door onze hierna vermelde garantie niet beperkt.

Op dit product verlenen wij 3 jaar garantie vanaf aankoopdatum. De garantieperiode start op de dag van aankoop. Bewaar de originele kassabon alstublieft. Dit document is nodig als bewijs voor aankoop.

Wanneer binnen 3 jaar na de aankoopdatum van dit product een materiaal- of productiefout optreedt, dan wordt het product door ons – naar onze keuze – gratis voor u gerepareerd of vervangen. Deze

garantie komt te vervallen als het product beschadigd wordt, niet correct gebruikt of onderhouden wordt. De garantie geldt voor materiaal- en productiefouten. Deze garantie is niet van toepassing op productonderdelen, die onderhevig zijn aan normale slijtage en hierdoor als aan slijtage onderhevige onderdelen gelden (bijv. batterijen) of voor beschadigingen aan breekbare onderdelen, zoals bijv. schakelaars, accu's of dergelijke onderdelen, die gemaakt zijn van glas.

## ● **Afwikkeling in geval van garantie**

Om een snelle afhandeling van uw reclamatie te waarborgen dient u de volgende instructies in acht te nemen:

Houd bij alle vragen alstublieft de kassabon en het artikelnummer (bijv. IAN 123456\_7890) als bewijs van aankoop bij de hand.

Het artikelnummer vindt u op de typeplaat, ingegraveerd, op het titelblad van uw handleiding (linksonder) of als sticker op de achter- of onderzijde. Wanneer er storingen in de werking of andere gebreken optreden, dient u eerst telefonisch of per e-mail

contact met de onderstaande serviceafdeling op te nemen.

Een als defect geregistreerd product kunt u dan samen met uw aankoopbewijs (kassabon) en vermelding van de concrete schade alsmede het tijdstip van optreden voor u franco aan het u meegedeelde servicepunt verzenden.

## ● Service

### **NL** Service Nederland

Tel.: 08000225537

E-Mail: [owim@lidl.nl](mailto:owim@lidl.nl)



## **Service België**

Tel.: 080071011

Tel.: 80023970

(Luxemburg)

E-Mail: [owim@lidl.be](mailto:owim@lidl.be)



<b>Legenda zastosowanych piktogramów</b> .....	Strona 112
<b>Wstęp</b> .....	Strona 113
Zastosowanie zgodne z przeznaczeniem.....	Strona 114
Opis części.....	Strona 114
Dane techniczne .....	Strona 115
Zawartość.....	Strona 116
<b>Wskazówki bezpieczeństwa</b> ...	Strona 116
Wskazówki bezpieczeństwa dla baterii / akumulatorów .....	Strona 120
<b>Uruchomienie</b> .....	Strona 125
Zakładanie / wymiana baterii .....	Strona 125
Włączanie i wyłączenie.....	Strona 126
<b>Czyszczenie i pielęgnacja</b> .....	Strona 127
<b>Utylizacja</b> .....	Strona 127
<b>Gwarancja i serwis</b> .....	Strona 132
Gwarancja .....	Strona 132
Sposób postępowania w przypadku naprawy gwarancyjnej.....	Strona 134
Serwis .....	Strona 135

## Legenda zastosowanych piktogramów



Prąd stały / napięcie stałe



Przeznaczona tylko do pomieszczeń



6-godzinny timer z automatycznym powtarzaniem w rytmie dziennym



# Łańcuch świetlny LED

## ● Wstęp

Gratulujemy Państwu zakupu nowego produktu. Tym samym zdecydowali się Państwo na zakup produktu wysokiej jakości. Instrukcja obsługi jest częścią tego produktu. Zawiera ona ważne wskazówki dotyczące bezpieczeństwa, użytkowania i utylizacji. Przed pierwszym użyciem produktu należy zapoznać się ze wszystkimi wskazówkami dotyczącymi obsługi i bezpieczeństwa. Używać produktu wyłącznie zgodnie z jego poniżej opisanym przeznaczeniem.

W przypadku przekazania produktu innej osobie należy dołączyć do niego całą jego dokumentację.

## ● **Zastosowanie zgodne z przeznaczeniem**



Niniejszy produkt nadaje się tylko do dekoracji w suchych pomieszczeniach wewnętrznych i jest przeznaczony do użytku prywatnego. Produkt nie jest przeznaczony do użytku komercyjnego. Produkt nie jest przeznaczony do użytku komercyjnego.

## ● **Opis części**

- 1 Pokrywa komory na baterie

- 2 Komora baterii
- 3 Przełącznik
- 4 Łańcuch świetlny LED

## ● Dane techniczne

Elementy świetlne: 20

Moc łańcucha

świetlnego: 0,2 W

Napięcie

robocze: 3 V $\overline{=}$

Typ baterii: 2 x 1,5 V $\overline{=}$   
bateria AA

HG0541 1A: Ciepłe, białe  
światło

HG0541 1B: Światło w kolorze  
bursztynu

HG05411C: Zimne, białe  
światło

## ● Zawartość

- 1 Łańcuch świetlny LED
- 2 Baterii
- 1 Instrukcja obsługi



## **Wskazówki bezpieczeństwa**

**WSZYSTKIE INSTRUKCJE WRAZ  
ZE WSKAZÓWKAMI BEZPIE-  
CZEŃSTWA ZACHOWAĆ NA  
PRZYSZŁOŚĆ!**



**! OSTRZEŻENIE!**  
**NIEBEZPIECZEŃ-**  
**STWO UTRATY**

**ŻYCIA LUB ODNIESIENIA**  
**OBRAŻEŃ PRZEZ DZIECI!**

Nigdy bez nadzoru nie należy pozostawiać dzieci z materiałem opakowaniowym. Niebezpieczeństwo uduszenia! Produkt należy przechowywać z dala od dzieci.

Niniejszy produkt może być używany przez dzieci od lat 8 oraz przez osoby z obniżonymi zdolnościami fizycznymi, sensorycznymi lub mentalnymi czy brakiem doświadczenia i/lub wiedzy, jeśli pozostają pod nadzorem lub

zostały pouczone w kwestii bezpiecznego użycia produktu i rozumieją wynikające z tego zagrożenia. Dzieci nie mogą bawić się produktem. Czyszczenie i konserwacja nie mogą być wykonywane przez dzieci bez nadzoru.

- Nie używać urządzenia w razie stwierdzenia jakichkolwiek uszkodzeń.
- Nie należy narażać urządzenia na działanie wysokich temperatur oraz wilgoci, w przeciwnym wypadku bowiem może dojść do jego uszkodzenia.

- Należy unikać mechanicznego przeciążania produktu!
- W przypadku wystąpienia uszkodzeń, konieczności naprawy lub innych problemów z produktem należy zwrócić się do wykwalifikowanego elektryka.



**OSTROŻNIE! NIEBEZPIECZEŃSTWO PRZEGRZANIA!**

Nie należy stosować produktu w opakowaniu.

- Po użyciu przechowywać produkt w opakowaniu w celu uniknięcia przypadkowych uszkodzeń.
- Ten produkt nie zawiera elementów, które mogą być konserwowane przez użytkownika.

- Wymiana diod LED jest niemożliwa.
- Jeśli diody LED przestaną działać z powodu zużycia, należy wymienić cały produkt.
- Produkt nie powinien być łączony elektrycznie z innym łańcuchem świetlnym.
- Produkt podłączyć bezpośrednio do gniazdka 230V.



## Wskazówki bezpieczeństwa dla baterii / akumulatorów

- **ZAGROŻENIE ŻYCIA!** Bateria / akumulatory należy trzymać



poza zasięgiem dzieci. W przypadku połknięcia należy natychmiast udać się do lekarza!

- Połknięcie może prowadzić do oparzeń, perforacji tkanki miękkiej i śmierci. Ciężkie poparzenia mogą wystąpić w ciągu 2 godzin po połknięciu.



## **NIEBEZPIECZEŃ- STWO WYBUCHU!**

Baterii jednorazowego użytku nie wolno ładować ponownie. Baterii / akumulatorów nie należy zwierać i / lub otwierać. Może to doprowadzić do przegrzania, pożaru lub wybuchu.

- Nigdy nie należy wrzucać baterii / akumulatorów do ognia lub wody.
- Nigdy nie należy narażać baterii / akumulatorów na obciążenia mechaniczne.

## **Ryzyko wycieku kwasu z baterii / akumulatorów**

- Należy unikać ekstremalnych warunków i temperatur, które mogą oddziaływać na baterie / akumulatory, np. kaloryferów / bezpośredniego działania promieniowania słonecznego.
- Jeśli wyciekną baterie / akumulatory, należy unikać kontaktu

skóry, oczu i błon śluzowych z chemikaliami! Dotknięte miejsca natychmiast przepłukać czystą wodą i udać się do lekarza!



**ZAKŁADAĆ**

**RĘKAWICE**

**OCHRONNE!** Wy-

lane lub uszkodzone baterie / akumulatory po dotknięciu skóry mogą spowodować poparzenia chemiczne. Dlatego należy w takim przypadku nakładać odpowiednie rękawice ochronne.

W przypadku wycieku baterii / akumulatorów natychmiast usunąć je z produktu, aby uniknąć uszkodzeń.

- Używać wyłącznie baterii / akumulatorów tego samego typu. Nie zakładać razem nowych oraz zużytych baterii / akumulatorów!
- Jeżeli produkt nie jest przez dłuższy czas używany, baterie / akumulatory należy wyjąć.

## **Ryzyko uszkodzenia produktu**

- Używać wyłącznie zalecanego rodzaju baterii / akumulatora!
- Włożyć baterie / akumulatory zgodnie z oznaczeniem biegunów (+) i (-) na baterii / akumulatorze i produkcie.

- Oczyszczyć styki baterii / akumulatora i w komorze baterii przed włożeniem suchą, niestrzępiącą się szmatką lub patyczkiem higienicznym!
- Zużyte baterie / akumulatory wyjąć jak najszybciej z produktu.

## ● **Uruchomienie**

### ● **Zakładanie/ wymiana baterii**

- Patrz rys. A.

## ● Włączanie i wyłączanie

**Przełącznik 3 ma 3 funkcje (rys. B):**

- Jeśli przesunie się przełącznik 3 na pozycję TIMER, to produkt będzie świecił się stale przez 6 godzin, potem nastąpi 18-godzinna przerwa. Następnie produkt ponownie będzie świecił się przez 6 godzin od czasu włączenia, potem nastąpi 18-godzinna przerwa.
- Jeśli przełącznik 3 przesunie się na pozycję ON, produkt będzie świecił stale. W trybie ON produkt świeci, aż zostanie on wyłączony;

przy pełnych bateriach czas świecenia wynosi ok. 30 godzin.

- Przesunąć przełącznik **3** na pozycję OFF, produkt jest wyłączony.

## ● **Czyszczenie i pielęgnacja**

- Produkt należy czyścić za pomocą miotłki do kurzu.
- Produktu nie należy czyścić wodą lub innymi płynami.

## ● **Utylizacja**

Opakowanie wykonane jest z materiałów przyjaznych dla środowiska,

które można przekazać do utylizacji w lokalnym punkcie przetwarzania surowców wtórnych.



Przy segregowaniu odpadów prosimy zwrócić uwagę na oznakowanie materiałów opakowaniowych, oznaczone są one skrótami (a) i numerami (b) o następującym znaczeniu: 1-7: Tworzywa sztuczne/20-22: Papier i tektura/80-98: Materiały kompozytowe.



Produkt i materiał opakowania nadają się do ponownego przetworzenia,



należy je zutylizować osobno w celu lepszego przetworzenia odpadów. Logo Triman jest ważne tylko dla Francji.



Informacji na temat możliwości utylizacji wyeksploatowanego produktu udziela urząd gminy lub miasta.



Z uwagi na ochronę środowiska nie wyrzucać urządzenia po zakończeniu eksploatacji do odpadów domowych, lecz prawidłowo zutylizować. Informacji o punktach zbiorczych i

ich godzinach otwarcia udziela odpowiedni urząd.

Uszkodzone lub zużyte baterie / akumulatory muszą być poddane recyklingowi zgodnie z dyrektywą 2006/66/WE i jej zmianami. Oddać baterie / akumulatory i / lub produkt w dostępnych punktach zbiórki.



**Niewłaściwa  
utyliczacja baterii /  
akumulatorów stwa-  
rza zagrożenie dla  
środowiska natural-  
nego!**

Baterii / akumulatorów nie należy wyrzucać razem z odpadami domowymi. Mogą one zawierać szkodliwe metale ciężkie i należy je traktować jak odpady specjalne. Symbole chemiczne metali ciężkich są następujące: Cd = kadm, Hg = rtęć, Pb = ołów. Dlatego też zużyte baterie / akumulatory należy przekazywać do komunalnych punktów gromadzenia odpadów niebezpiecznych.

## ● **Gwarancja i serwis**

---

### ● **Gwarancja**

Produkt wyprodukowano według wysokich standardów jakości i poddano skrupulatnej kontroli przed wysyłką.

W przypadku wad produktu nabywcy przysługują ustawowe prawa. Gwarancja nie ogranicza ustawowych praw nabywcy produktu.

Produkt objęte jest 3 gwarancją, licząc od daty zakupu. Gwarancja wygasa w razie zawinionego przez użytkownika uszkodzenia produktu, niewłaściwego użycia lub konserwacji. W przypadku wystąpienia w ciągu 3 lat od daty zakupu wad

materiałowych lub fabrycznych, dokonujemy – według własnej oceny – bezpłatnej naprawy lub wymiany produktu.

Świadczenie gwarancyjne obejmuje wady materiałowe i fabryczne. Gwarancja nie obejmuje części produktu ulegających normalnemu zużyciu, uznawanych za części zużywalne (np. baterie) oraz uszkodzeń części łamliwych, np. przetworników, akumulatorów lub wykonanych ze szkła.

Zgodnie z Kodeksem Cywilnym art. 581 §1 wraz z wymianą urządzenia lub ważnej części czas gwarancji rozpoczyna się na nowo.

## ● Sposób postępowania w przypadku naprawy gwarancyjnej

Aby zapewnić szybkie rozpatrzenie Państwa wniosku, prosimy stosować się do następujących wskazówek:

Przed skontaktowaniem się z działem serwisowym należy przygotować paragon i numer artykułu (np. IAN 123456\_7890) jako dowód zakupu. Numery artykułów można znaleźć na tabliczce znamionowej, na grawerunku, na stronie tytułowej jego instrukcji (na dole po lewej stronie) lub jako naklejkę na stronie odwrotnej lub spodniej.

W razie wystąpienia błędów w działaniu lub innych wad, należy skontaktować się najpierw z wymienionym poniżej działem serwisowym telefonicznie lub pocztą elektroniczną.

Produkt uznany za uszkodzony można następnie z dołączeniem dowodu zakupu (paragonu) i podaniem, na czym polega wada i kiedy wystąpiła, przesać bezpłatnie na podany Państwu adres serwisu.

## ● Serwis

**PL Serwis Polska**

Tel.: 008004911946

E-Mail: [owim@lidl.pl](mailto:owim@lidl.pl)



<b>Legenda použitých piktogramů</b> .....	Strana 137
<b>Úvod</b> .....	Strana 138
Používání v souladu s určením ....	Strana 139
Popis dílů .....	Strana 139
Technická data.....	Strana 140
Obsah dodávky.....	Strana 140
<b>Bezpečnostní pokyny</b> .....	Strana 141
Bezpečnostní pokyny pro baterie a akumulátory .....	Strana 144
<b>Uvedení do provozu</b> .....	Strana 149
Vložení a výměna baterií.....	Strana 149
Zapínání a vypínání.....	Strana 149
<b>Čistění a ošetřování</b> .....	Strana 150
<b>Zlikvidování</b> .....	Strana 151
<b>Záruka a servis</b> .....	Strana 154
Záruka .....	Strana 154
Postup v případě uplatňování záruky .....	Strana 156
Servis .....	Strana 157



## Legenda použitých piktogramů



Stejnoseměrný proud /  
stejnoseměrné napětí



Vhodné jen k použití ve  
vnitřních prostorách



Časovač na 6 hodin  
s automatickým opako-  
váním v denním rytmu

# Světelný LED řetěz

## ● Úvod

Blahopřejeme Vám ke koupi nového výrobku. Rozhodli jste se pro kvalitní produkt. Návod k obsluze je součástí tohoto výrobku. Obsahuje důležité pokyny pro bezpečnost, použití a likvidaci. Před použitím výrobku se seznamte se všemi pokyny k obsluze a bezpečnostními pokyny. Používejte výrobek jen popsaným způsobem a na uvedených místech. Při předání výrobku třetí osobě předejte i všechny podklady.

## ● Používání v souladu s určením



Tento výrobek je vhodný jen pro privátní použití jako dekorace v suchých místnostech. Výrobek není určen ke komerčnímu využívání. Výrobek není určen ke komerčnímu využívání.

## ● Popis dílů

- 1 Víko schránky na baterie
- 2 Přihrádka na baterie
- 3 Spínač
- 4 LED světelný řetěz

## ● Technická data

Osvětlovací

prostředky: 20

Výkon světelného

řetězu: 0,2 W

Provozní napětí: 3 V $\equiv$

Typ baterií: 2 x 1,5 V $\equiv$   
baterie AA

HG05411A: Teplé bílé světlo

HG05411B: Jantarové světlo

HG05411C: Studené bílé světlo

## ● Obsah dodávky

1 světelný řetěz s LED

2 baterie

1 návod k obsluze



## **Bezpečnostní pokyny**

USCHOVEJTE SI VŠECHNY BEZPEČNOSTNÍ UPOZORNĚNÍ A INSTRUKCE PRO BUDOUCNOST!



### **! VÝSTRAHA! NEBEZPEČÍ OHRO- ŽENÍ ŽIVOTA A**

### **ZRANĚNÍ MALÝCH A VEL- KÝCH DĚTÍ!**

Nenechávejte děti nikdy samotné s obalovým materiálem. Hrozí nebezpečí udušení. Držte výrobek mimo dosah dětí.



Tento výrobek mohou používat děti od 8 let, osoby se sníženými

fyzickými, smyslovými nebo duševními schopnosti nebo s nedostatečnými zkušenostmi a znalostmi, jestliže budou pod dohledem nebo byly poučeny o bezpečném používání výrobku a chápou nebezpečí, která z jeho používání vyplývají. S výrobkem si děti nesmí hrát. Děti nesmí bez dohledu provádět čištění ani uživatelskou údržbu.

- Pokud zjistíte nějaká poškození, výrobek nepoužívejte.
- Nikdy nevystavujte přístroj vysokým teplotám a vlhkosti, může se poškodit.

- Zabraňte mechanickému namáhání artiklu!
- Při poškozeních, opravách nebo jiných problémech se obraťte na odborného elektrotechnika.



**POZOR! NEBEZPEČÍ PŘEHŘÁTÍ!** Nezapínejte výrobek v obalu.

- Po použití uschovejte výrobek znovu do obalu, abyste zabránili nechtěným poškozením.
- Tento výrobek neobsahuje díly, u kterých by musel uživatel provádět údržbu.
- LED nelze vyměnit.
- Po výpadku nebo poškození LED se musí celý výrobek vyměnit.

- Světelný řetěz se nesmí elektricky připojovat na jiný světelný řetěz.
- Nepřipojujte výrobek nikdy přímo na přívod proudu s napětím 230V.



## Bezpečnostní pokyny pro baterie a akumulátory

- **NEBEZPEČÍ OHROŽENÍ ŽIVOTA!** Uchovávejte baterie a akumulátory mimo dosah dětí. V případě spolknutí okamžitě vyhledejte lékařskou pomoc!
- Při požití může dojít k popáleninám, perforaci měkkých tkání a



úmrtí. K závažným popáleninám může dojít do 2 hodin po požití.



## **NEBEZPEČÍ VÝBU-**

**CHU!** Nenabíjecí

baterie nikdy znovu

nenabíjejte. Baterie nebo akumulátory nezkratujte ani je neotevírejte. Hrozí přehřátí, nebezpečí požáru nebo jejich prasknutí.

- Nikdy neházejte baterie nebo akumulátory do ohně ani do vody.
- Nevystavujte baterie nebo akumulátory mechanickému zatížení.

## Nebezpečí vytečení baterií / akumulátorů

- Zabraňte extrémním podmínkám a teplotám, např. na topení anebo na slunci, které mohou negativně ovlivnit funkci baterií nebo akumulátorů.
- V případě vytečení baterií / akumulátorů zabraňte kontaktu chemikálií s pokožkou, očima a sliznicemi! Omyjte ihned postižená místa dostatečným množstvím čisté vody a vyhledejte lékařskou pomoc!



**NOSTE  
OCHRANNÉ RU-  
KAVICE!** Vyteklé i

poškozené baterie nebo akumulátory mohou při kontaktu s pokožkou způsobit její poleptání. Noste proto vhodné rukavice.

- V případě vytečení ihned odstraňte baterie nebo akumulátory z výrobku, abyste zabránili jeho poškození!
- Používejte jen baterie nebo akumulátory stejného typu. Nekombinujte staré baterie nebo akumulátory s novými!
- Odstraňte baterie nebo akumulátory při delším nepoužívání z výrobku.

## **Nebezpečí poškození výrobku**

- Používejte jen udaný typ baterie nebo akumulátoru!
- Nasazujte baterie nebo akumulátory podle označení polarity (+) a (-) na bateriích nebo akumulátorech a na výrobku.
- Vyčistěte kontakty na baterii / akumulátoru a v přihrádce na baterie před jejich vložením suchou utěrkou, která nepouští vlákna, nebo vatovým tamponem!
- Vybité baterie nebo akumulátory ihned vyjměte z výrobku.

## ● Uvedení do provozu

### ● Vložení a výměna baterií


- Viz obr. A.

### ● Zapínání a vypínání

#### **Spínač [3] má 3 funkce (obr. B):**

- Posuňte spínač [3] do polohy TIMER, výrobek svítí trvale 6 hodin, potom následuje 18hodinová přestávka. Poté se výrobek rozsvítí v době prvního zapnutí znovu na 6 hodin, následuje nová 18hodinová přestávka.
- Přepnutím vypínače [3] do polohy ON svítí výrobek nepřetržitě.

V režimu ON výrobek svítí, dokud jej nevypnete. Pokud jsou baterie zcela nabité, svítí výrobek cca 30 hodin.

- Posuňte spínač  do polohy OFF, výrobek je trvale vypnutý.

## ● Čištění a ošetřování

- Na čištění výrobku používejte vhodnou prachovku.
- Nepoužívejte na čištění výrobku vodu nebo jiné tekutiny.

## ● Zlikvidování

Obal se skládá z ekologických materiálů, které můžete zlikvidovat prostřednictvím místních sběrů recyklovatelných materiálů.



Při třídění odpadu se řiďte podle označení obalových materiálů zkratkami (a) a čísly (b), s následujícím významem:  
1-7: umělé hmoty / 20-22: papír a lepenka / 80-98: složené látky.



Výrobek a obalové materiály jsou recyklovatelné, zlikvidujte je odděleně pro

lepší odstranění odpadu. Logo  
Triman platí jen pro Francii.



O možnostech likvidace  
vysloužilých zařízení se  
informujte u správy vaší  
obce nebo města.



V zájmu ochrany životního  
prostředí vysloužilý  
výrobek nevyhazujte do  
domovního odpadu, ale předejte k  
odborné likvidaci. O sběrnách a je-  
jich otevíracích hodinách se můžete  
informovat u příslušné správy města  
nebo obce.



Vadné nebo vybité baterie resp. akumulátory se musí, podle směrnice 2006/66/ES a jejích příslušných změn, recyklovat. Baterie, akumulátory i výrobek odevzdejte zpět do nabízených sběrů.



## **Ekologické škody v důsledku chybné likvidace baterií / akumulátorů!**

Baterie / akumulátory se nesmí zlikvidovat v domácím odpadu. Mohou obsahovat jedovaté těžké kovy a musí se zpracovávat jako zvláštní odpad. Chemické symboly těžkých kovů: Cd =

kadmium, Hg = rtuť, Pb = olovo. Proto odevzdejte opotřebované baterie / akumulátory u komunální sběrně.

## ● **Záruka a servis**

---

### ● **Záruka**

Výrobek byl vyroben s nejvyšší pečlivostí podle přísných kvalitativních směrnic a před odesláním prošel výstupní kontrolou. V případě závad máte možnost uplatnění zákonných práv vůči prodejci. Vaše práva ze zákona nejsou omezena naší níže uvedenou zárukou.

Na tento artikl platí 3 záruka od data zakoupení. Záruční lhůta začíná

od data zakoupení. Uschovejte si dobře originál pokladní stvrzenky. Tuto stvrzenku budete potřebovat jako doklad o zakoupení.

Pokud se do 3 let od data zakoupení tohoto výrobku vyskytne vada materiálu nebo výrobní vada, výrobek Vám – dle našeho rozhodnutí – bezplatně opravíme nebo vyměníme. Tato záruka zaniká, jestliže se výrobek poškodí, neodborně použil nebo neobdržel pravidelnou údržbu.

Záruka platí na vady materiálu a výrobní vady. Tato záruka se nevztahuje na díly výrobku podléhající opotřebení (např. na baterie), dále na poškození křehkých, choulostivých

dílů, např. vypínačů, akumulátorů nebo dílů zhotovených ze skla.

## ● **Postup v případě uplatňování záruky**

Pro zajištění rychlého zpracování Vašeho případu se řiďte následujícími pokyny:

Pro všechny požadavky si připravte pokladní stvrzenku a číslo artiklu (např. IAN 123456\_7890) jako doklad o zakoupení.

Číslo artiklu najdete na typovém štítku, gravuře, titulní stránce návodu (vlevo dole) nebo na nálepce na zadní nebo spodní straně.

V případě poruch funkce nebo jiných závad nejdříve kontaktujte, telefonicky nebo e-mailem, v následujícím textu uvedené servisní oddělení.

Výrobek registrovaný jako vadný potom můžete s přiloženým dokladem o zakoupení (pokladní stvrzenkou) a údaji k závadě a kdy k ní došlo, bezplatně zaslat na adresu servisu, která Vám byla sdělena.

## ● Servis

**(CZ) Servis Česká republika**

Tel.: 800600632

E-Mail: [owim@lidl.cz](mailto:owim@lidl.cz)



<b>Legenda použitých piktogramov</b> .....	Strana 159
<b>Úvod</b> .....	Strana 160
Používanie v súlade s určeným účelom .....	Strana 161
Popis častí.....	Strana 161
Technické údaje .....	Strana 162
Obsah dodávky.....	Strana 163
<b>Bezpečnostné upozornenia</b> ...	Strana 163
Bezpečnostné upozornenia týkajúce sa batérií / akumulátorových batérií .....	Strana 167
<b>Uvedenie do prevádzky</b> .....	Strana 172
Vkladanie / výmena batérií .....	Strana 172
Zapínanie a vypínanie.....	Strana 172
<b>Čistenie a údržba</b> .....	Strana 173
<b>Likvidácia</b> .....	Strana 174
<b>Záruka a servis</b> .....	Strana 177
Záruka .....	Strana 177
Postup v prípade poškodenia v záruke .....	Strana 180
Servis .....	Strana 181

## Legenda použitých piktogramov



Jednosmerný prúd /  
napätie



Vhodné len pre interiér



6-hodinový časovač s  
automatickým opakova-  
ním v dennom rytme

# LED svetelná reťaz

## ● Úvod

Blahoželáme Vám ku kúpe Vášho nového výrobku. Rozhodli ste sa pre veľmi kvalitný výrobok. Návod na obsluhu je súčasťou tohto výrobku. Obsahuje dôležité upozornenia týkajúce sa bezpečnosti, používania a likvidácie. Skôr ako začnete výrobok používať, oboznámte sa so všetkými pokynmi k obsluhu a bezpečnosti. Výrobok používajte iba v súlade s popisom a v uvedených oblastiach používania. V prípade postúpenia výrobku ďalším osobám odovzdajte



aj všetky dokumenty patriace k výrobku.

## ● Používanie v súlade s určeným účelom



Tento výrobok je určený výlučne na súkromné účely na osvetlenie v suchých interiéroch. Výrobok nie je určený na podnikateľské účely.

## ● Popis častí

- 1 Kryt priečinka na batérie
- 2 Priečinko pre batérie
- 3 Spínač
- 4 LED svetelná reťaz

## ● Technické údaje

Osvetľovací

prostriedok: 20

Výkon svetelnej

reťaze: 0,2 W

Prevádzkové

napätie: 3 V $\equiv$

Typ baterií: 2 x 1,5 V $\equiv$

AA batéria

HG05411A: Teplé biele svetlo

HG05411B: Jantárové svetlo

HG05411C: Studené biele svetlo

## ● **Obsah dodávky**

1 LED svetelná reťaz

2 batérie

1 návod na obsluhu



## **Bezpečnostné upozornenia**

VŠETKY BEZPEČNOSTNÉ UPOZORNENIA A POKYNY SI USCHOVAJTE PRE PRÍPAD POTREBY V BUDÚCNOSTI!



**VAROVANIE!**  
**NEBEZPEČENSTVO**  
**OHROZENIA ŽI-**  
**VOTA A NEBEZPEČENSTVO**

## **ÚRAZU PRE MALÉ I STARŠIE DETI!**

Nikdy nenechávajte deti bez dozoru s obalovým materiálom. Hrozí nebezpečenstvo zadusenía. Držte výrobok v bezpečnej vzdialenosti od detí.

- Tento výrobok môžu používať deti od 8 rokov, ako aj osoby so zníženými psychickými, senzorickými alebo duševnými schopnosťami alebo s nedostatkom skúseností a vedomostí, ak sú pod dozorom, alebo ak boli poučené ohľadom bezpečného používania výrobku, a ak porozumeli nebezpečenstvám spojeným s jeho používaním. Deti sa s

výrobkom nesmú hrať. Čistenie a údržbu nesmú vykonávať deti bez dozoru.

- Výrobok nepoužívajte, ak zistíte akékoľvek poškodenia.
- Výrobok nikdy nevystavujte vysokým teplotám a vlhkosti, pretože môže dôjsť k jeho poškodeniu.
- Zabráňte mechanickému zaťažovaniu výrobku!
- V prípade zistenia poškodení, potrebných opráv alebo iných problémov s produktom sa obráťte na kvalifikovaného elektrikára.



## **POZOR! NEBEZPEČEN-**

**STVO PREHRIATIA!** Výrobok neprevádzkujte v obale.

- Výrobok po použití znovu uschovajte v obale, aby sa zabránilo neúmyselným poškodeniam.
- Tento výrobok neobsahuje diely, ktoré by mohol udržiavať spotrebiteľ.
- LED diódy nie je možné vymeniť.
- Ak LED na konci svojej životnosti vypadnú, je potrebné vymeniť celý výrobok.
- Produkt nemožno elektricky spájať s inou svetelnou reťazou.
- Nikdy nezapájajte výrobok priamo na 230 V pripojenie.



## Bezpečnostné upozornenia týkajúce sa batérií / akumulátorových batérií

- **NEBEZPEČENSTVO OHROZENIA ŽIVOTA!** Batérie / akumulátorové batérie držte mimo dosahu detí. V prípade prehltnutia okamžite vyhľadajte lekára!
- Prehltnutie môže mať za následok popáleniny, perforáciu mäkkých tkanív a smrť. Ťažké popáleniny môžu nastať do 2 hodín po prehltnutí.



## **NEBEZPEČEN- STVO EXPLÓZIE!**

Nenabíjateľné batérie

nikdy znova nenabíjajte. Batérie / akumulátorové batérie neskratujte a / alebo neotvárajte. Následkom môže byť prehriatie, požiar alebo explózia.

- Batérie / akumulátorové batérie nikdy nehádzte do ohňa alebo vody.
- Nevystavujte batérie / akumulátorové batérie mechanickej záťaži.



## Riziko vytečenia batérií / akumulátorových batérií

- Batérie / akumulátorové batérie nikdy nevystavujte extrémnym podmienkam a teplotám, ktoré by na ne mohli pôsobiť, napr. na vykurovacích telesách / priamom slnečnom žiarení.
- Ak batérie / akumulátorové batérie vytiekli, zabráňte kontaktu pokožky, očí a slizníc s chemikáliami! Ihneď vypláchnite postihnuté miesta väčším množstvom čistej vody a okamžite vyhľadajte lekára!



**NOSTE  
OCHRANNÉ RU-  
KAVICE!** Vytečené

alebo poškodené batérie / akumulátorové batérie môžu pri kontakte s pokožkou spôsobiť poleptanie. V takom prípade preto noste vhodné ochranné rukavice.

- V prípade vytečenia batérií / akumulátorových batérií ich ihneď vyberte z výrobku, aby ste predišli vzniku škôd.
- Používajte iba batérie / akumulátorové batérie rovnakého typu. Nekombinujte staré batérie / akumulátorové batérie s novými!
- Ak produkt dlhší čas nepoužívate, vyberte z neho batérie / akumulátorové batérie.

## **Riziko poškodenia produktu**

- Používajte výhradne uvedený typ batérií / akumulátorových batérií!
- Vložte batérie / akumulátorové batérie podľa označenia polarít (+) a (-) na batérii / akumulátorovej batérii a výrobku.
- Pred vloženíím očistite kontakty na batérii / akumulátorovej batérii a v priečinku pre batériu suchou handričkou, ktorá nepúšťa vlákna, alebo vatovou tyčinkou!
- Vybité batérie / akumulátorové batérie ihneď vyberte z produktu.

- **Uvedenie do prevádzky**

- **Vkladanie / výmena batérií**

- Pozri obr. A.

- **Zapínanie a vypínanie**

**Spínač [3] má 3 funkcie (obr. B):**

- Keď posuniete spínač [3] do pozície TIMER, výrobok svieti nepretržite 6 hodín s následnou prestávkou 18 hodín. Následne sa výrobok rozsvieti v čase zapínania na 6 hodín s následnou prestávkou 18 hodín.

- Keď posuniete spínač **3** do pozície ON, výrobok svieti nepretržite. V režime ON produkt svieti, kým sa nevypne; pri plných batériach je doba svietenia produktu cca. 30 hodín.
- Keď posuniete spínač **3** do polohy OFF, je výrobok vypnutý.

## ● **Čistenie a údržba**

---

- Na čistenie výrobku používajte metličku na prach.
- Výrobok nečistite vodou alebo inými kvapalinami.

## ● Likvidácia

Obal pozostáva z ekologických materiálov, ktoré môžete odovzdať na miestnych recyklačných zberných miestach.



Všímajte si prosím označenie obalových materiálov pre triedenie odpadu, sú označené skratkami (a) a číslami (b) s nasledujúcim významom: 1-7: Plasty / 20-22: Papier a kartón / 80-98: Spojené látky.



Výrobok a obalové materi-  
ály sú recyklovateľné,  
zlikvidujte ich oddelene

pre lepšie spracovanie odpadu. Tri-  
man-Logo platí iba pre Francúzsko.



O možnostiach likvidácie  
opotrebovaného výrobku  
sa môžete informovať na

Vašej obecnej alebo mestskej správe.



Ak výrobok doslúžil, v zá-  
ujme ochrany životného  
prostredia ho neodhod'te

do domového odpadu, ale odo-  
vzdajte na odbornú likvidáciu. Infor-  
mácie o zberných miestach a ich

otváracích hodinách získate na Vašej príslušnej správe.

Defektné alebo použité batérie / akumulátorové batérie musia byť odovzdané na recykláciu podľa smernice 2006/66/ES a jej zmien. Batérie / akumulátorové batérie a / alebo výrobok odovzdajte prostredníctvom dostupných zberných stredísk.



**Nesprávna likvidácia batérií / akumulátorových batérií ničí životné prostredie!**



Batérie / akumulátorové batérie sa nesmú likvidovať spolu s domovým odpadom. Môžu obsahovať jedovaté ťažké kovy a je potrebné zaobchádzať s nimi ako s nebezpečným odpadom. Chemické značky ťažkých kovov sú nasledovné: Cd = kadmium, Hg = ortuť, Pb = olovo. Opatrované batérie / akumulátorové batérie preto odovzdajte v komunálnej zberni.

## ● **Záruka a servis**

---

### ● **Záruka**

Tento výrobok bol dôkladne vyrobený podľa prísnych akostných smerníc a pred dodaním svedomito testovaný.

V prípade nedostatkov tohto výrobku Vám prináležia zákonné práva voči predajcovi produktu. Tieto zákonné práva nie sú našou nižšie uvedenou zárukou obmedzené.

Na tento produkt poskytujeme 3-ročnú záruku od dátumu nákupu. Záručná doba začína plynúť dátumom kúpy. Starostlivo si prosím uschovajte originálny pokladničný lístok. Tento doklad je potrebný ako dôkaz o kúpe. Ak sa v rámci 3 rokov od dátumu nákupu tohto výrobku vyskytne chyba materiálu alebo výrobná chyba, výrobok Vám bezplatne opravíme alebo vymeníme – podľa nášho výberu. Táto záruka zaniká, ak bol produkt

poškodený, neodborne používaný alebo neodborne udržiavaný.

Poskytnutie záruky sa vzťahuje na chyby materiálu a výrobné chyby. Táto záruka sa nevzťahuje na časti produktu, ktoré sú vystavené normálnemu opotrebovaniu, a preto ich je možné považovať za opotrebovateľné diely (napr. batérie) alebo na poškodenia na rozbitných dieloch, napr. na spínači, akumulátorových batériach alebo častiach, ktoré sú zhotovené zo skla.

## ● **Postup v prípade poškodenia v záruke**

Pre zaručenie rýchleho spracovania Vašej požiadavky dodržte prosím nasledujúce pokyny:

Pre všetky otázky majte pripravený pokladničný doklad a číslo výrobku (napr. IAN 123456\_7890) ako dôkaz o kúpe.

Číslo výrobku nájdete na typovom štítku, gravúre, na prednej strane Vášho návodu (dole vľavo) alebo ako nálepku na zadnej alebo spodnej strane.

Ak sa vyskytnú funkčné poruchy alebo iné nedostatky, najskôr telefonicky

alebo e-mailom kontaktujte následne uvedené servisné oddelenie.

Produkt označený ako defektný potom môžete s priloženým dokladom o kúpe (pokladničný lístok) a uvedením, v čom spočíva nedostatok a kedy sa vyskytol, bezplatne odoslať na Vám oznámenú adresu servisného pracoviska.

## ● Servis

**SK Servis Slovensko**

Tel.: 0800 008158

E-pošta: [owim@lidl.sk](mailto:owim@lidl.sk)





**OWIM GmbH & Co. KG**

Stiftsbergstraße 1 · 74167 Neckarsulm · GERMANY

Model-No.: HG05411A / HG05411B / HG05411C

Version: 06 / 2020

Stand der Informationen · Last Information Update

Version des informations · Stand van de informatie

Stan informacjii · Stav informací · Stav informácií:

05 / 2020 · Ident.-No.: HG05411A / B / C052020-8