



PET TEEPEE

GB IE NI

PET TEEPEE

Assembly instructions

DE AT CH

HAUSTIER TIPI

Aufbauanleitung

NL BE

HUISDIER TIPI

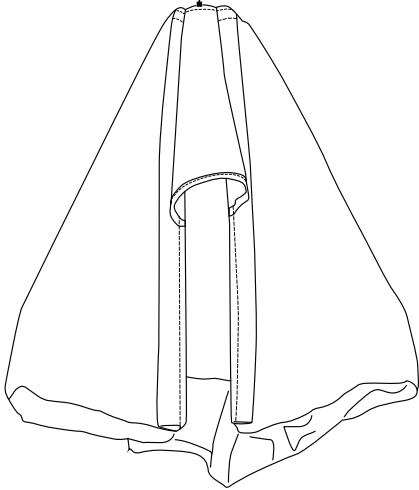
Montagehandleiding

IAN 331645_1907

GB IE NI BE
NL DE AT CH

A

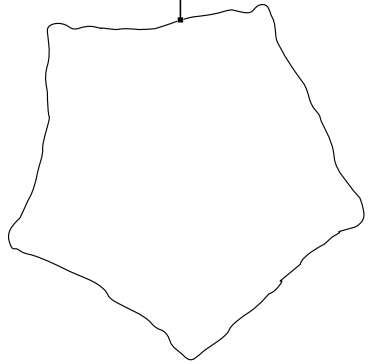
1x 1



5x 2



1x 3



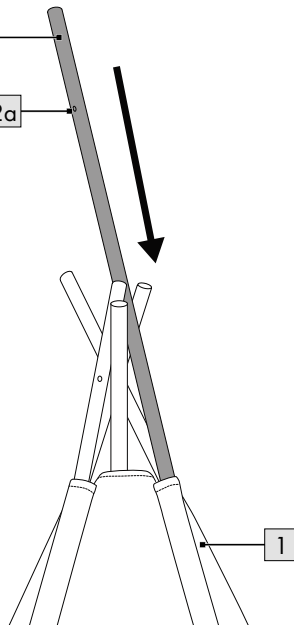
1x 4

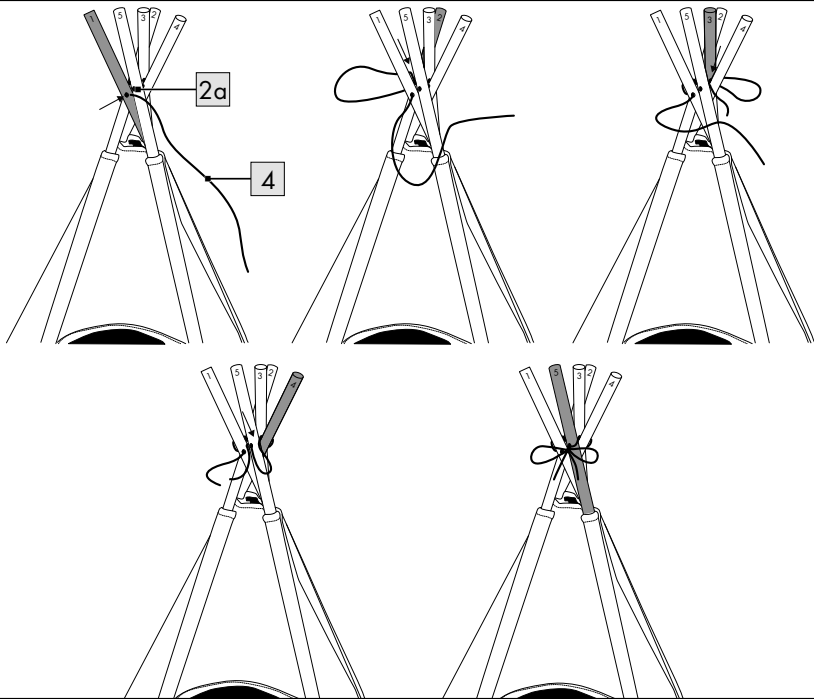
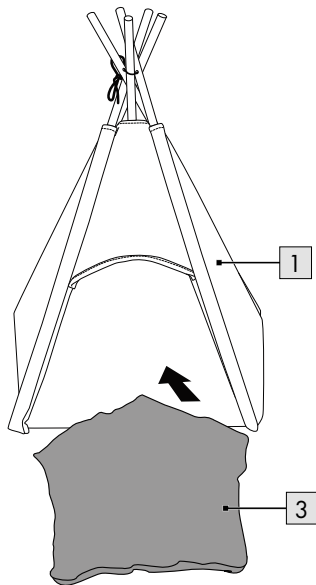
**B**

2

2a

1



C**D**

Congratulations!

You have chosen to purchase a high-quality product. Familiarise yourself with the product before using it for the first time.


 **Read the following assembly instructions and the safety information carefully.**

Use the product only as described and only for the given areas of application. Store these assembly instructions carefully. When passing the product on to third parties, please also hand over all accompanying documents.

Scope of delivery (fig. A)

- 1 x teepee (1)
- 5 x wooden pole (2)
- 1 x reversible cushion (3)
- 1 x cord (4)
- 1 x assembly instructions

Technical data

 Date of manufacture (month/year):
03/2020

Intended use

The product is for use indoors as an area for cats and small dogs to lounge in and it is not a toy for children. The product is not intended for commercial use.

Safety instructions

Important: Read these assembly instructions carefully and be sure to keep them handy!

Danger to life!

- Never leave children unsupervised with the packaging material. Danger of suffocation.
- The product is not for climbing on or playing with! Make sure that no one, especially children, tries to crawl inside.

Risk of injury!

- Before using the product check for correct stability!
- Place the product on a level and stable surface. Do not place it close to stairs.
- Do not place any dangerous objects such as candles on or near the product.

- Make sure that the cord is tightly drawn so that your cat does not get caught up in it.
- The product may be used only for its intended purpose.
- Not a toy for children!
- Keep out of the reach of children!
- Use only under supervision.
- Supervise animals while they play.
- Replace product when there are signs of wear.
- Check the product for damage or wear before each use. The product may be used only when in good working order and condition!

Assembly

1. Remove the packaging and unfold the teepee.
2. Insert the wooden poles (2) into the teepee (1) (fig. B).

Note: Make sure that each wooden pole (2) is inserted into the teepee (1) with the hole (2a) facing upwards (fig. B).

3. Lead the cord (4) through each wooden pole (2) in the order of 1 through 5 (fig. C).
4. Connect both ends of the cord in a loop to hold the wooden poles in place.
5. Set the product up on level ground and put the reversible cushion (3) inside it (fig. D).

Note: The reversible cushion has two sides, one for summer and one for winter. Reverse the cushion depending on the season.

Storage, cleaning

When not in use, always store the product clean and dry at room temperature. Remove hairs and major dirt with a vacuum cleaner.

IMPORTANT! Never clean the product with harsh cleaning agents.

Wash the reversible cushion by hand.



Disposal

Dispose of the article and the packaging materials in accordance with current local regulations. Packaging materials such as foil bags are not suitable to be given to children. Keep the packaging materials out of the reach of children.



Dispose of the products and the packaging in an environmentally friendly manner.



The recycling code is used to identify various materials for recycling.

The code consists of the recycling symbol - which is meant to reflect the recycling cycle - and a number which identifies the material.

Notes on the guarantee and service handling

The product was produced with great care and under constant supervision. You receive a three-year warranty for this product from the date of purchase. Please retain your receipt.

The warranty applies only to material and workmanship and does not apply to misuse or improper handling. Your statutory rights, especially the warranty rights, are not affected by this warranty.

With regard to complaints, please contact the following service hotline or contact us by e-mail. Our service employees will advise as to the subsequent procedure as quickly as possible. We will be personally available to discuss the situation with you.

Any repairs under the warranty, statutory guarantees or through goodwill do not extend the warranty period. This also applies to replaced and repaired parts. Repairs after the warranty are subject to a charge.

IAN: 331645_1907

GB Service Great Britain
Tel.: 0800 404 7657
E-Mail: deltasport@lidl.co.uk

IE Service Ireland

NI Tel.: 1890 930 034
(0,08 EUR/Min., (peak))
(0,06 EUR/Min., (off peak))
E-Mail: deltasport@lidl.ie

Gefeliciteerd!

Met uw aankoop hebt u voor een hoogwaardig artikel gekozen. Zorg ervoor dat u voor het eerste gebruik met het artikel vertrouwd raakt.



Lees hiervoor de volgende montagehandleiding en de veiligheidstips zorgvuldig door.

Gebruik het artikel alleen zoals omschreven en voor het aangegeven doel. Bewaar deze montagehandleiding goed. Geef alle documenten mee als u het artikel aan iemand anders geeft.

In het leveringspakket inbegrepen (afb. A)

- 1 x tipi (1)
- 5 x houten staaf (2)
- 1 x omkeerbaar kussen (3)
- 1 x touw (4)
- 1 x montagehandleiding

Technische gegevens



Productiedatum (maand/jaar): 03/2020

Voorgeschreven gebruik

Het artikel dient als ligvlak voor katten en kleine honden binnenshuis en is geen speelgoed voor kinderen. Het artikel is niet bestemd voor commercieel gebruik.



Veiligheidsinstructies

Belangrijk: Lees deze montagehandleiding zorgvuldig en bewaar hem goed!

Levensgevaar!

- Laat kinderen nooit zonder toezicht met het verpakkingsmateriaal. Er bestaat verstikkingsgevaar.
- Het artikel is geen klim- of speeltoestel! Vergeef u ervan dat personen, in het bijzonder kinderen, niet proberen om erin te kruipen.

Gevaar voor blessures!

- Let vóór het gebruik van het artikel op de juiste stabiliteit!
- Zet het artikel op een vlakke en stevige ondergrond, stel het niet in de nabijheid van trappen op.

- Geen gevaarlijke voorwerpen, zoals bv. kaarsen, op of in de nabijheid van het artikel plaatsen.
- Let op de vaste zitting van het touw om te verhinderen dat uw kat in het touw vastraakt.
- Het artikel mag alleen voor het voorziene doeleinde gebruikt worden.
- Geen speelgoed voor kinderen!
- Buiten het bereik van kinderen houden!
- Alleen onder toezicht gebruiken.
- Tijdens het spelen op dieren toezicht uitoefenen.
- Bij slijtageverschijnselen artikel vervangen.
- Controleer het artikel telkens vóór gebruik op beschadigingen of slijtageverschijnselen. Het artikel mag uitsluitend in een perfecte staat gebruikt worden!

Montage

1. Verwijder de verpakking en vouw de tipi uit.
2. Steek de houten staven (2) in de tipi (1) (afb. B).

Opmerking: Let erop dat de houten staven (2) elk met het gat (2a) naar boven in de tipi (1) gestoken worden (afb. B).

3. Steek het touw (4) door elke houten staaf (2) in de volgorde van 1 tot 5 (afb. C).
4. Verbind de beide uiteinden van het touw, zodat er een lus ontstaat, om de houten staven vast te zetten.
5. Zet het artikel op een vlakke ondergrond en leg het omkeerbare kussen (3) in het artikel (afb. D).

Opmerking: Het omkeerbare kussen heeft een zomer- en winterzijde. Keer het omkeerbare kussen om al naargelang het seizoen.

Opslag, reiniging

Bewaar het artikel wanneer u dit niet gebruikt altijd droog en schoon op kamertemperatuur. Verwijder haren en grotere vervuiling door het artikel af te zuigen.

BELANGRIJK! Reinig nooit met agressieve reinigingsmiddelen.

Het omkeerbare kussen met de hand wassen.



Afvalverwerking

Voer het artikel en verpakkingsmaterialen in overeenstemming met actuele lokale voorschriften af. Verpakkingsmaterialen, zoals bv. foliezakjes, horen niet thuis in kinderhanden. Berg het verpakkingsmateriaal buiten het bereik van kinderen op.



Voer de producten en verpakkingen op milieuvriendelijke wijze af.



De recyclingcode dient om verschillende materialen te kenmerken ten behoeve van hergebruik via het recyclingproces.

De code bestaat uit het recyclingsymbool, dat het recyclingproces weerspiegelt, en een getal dat het materiaal identificeert.

Opmerkingen over garantie en serviceafhandeling

Het product is geproduceerd met grote zorg en onder voortdurende controle. U ontvangt een garantie van drie jaar op dit product, vanaf de datum van aankoop. Bewaar alstublieft uw aankoopbewijs.

De garantie geldt alleen voor materiaal- en fabricagefouten en vervalt bij foutief of oneigenlijk gebruik. Uw wettelijke rechten, met name het garantierecht, worden niet beïnvloed door deze garantie. In geval van reclamaties dient u zich aan de beneden genoemde service-hotline te wenden of zich per e-mail met ons in verbinding te zetten. Onze servicemedewerkers zullen de verdere handelwijze zo snel mogelijk met u afspreken. Wij zullen u in ieder geval persoonlijk te woord staan. De garantieperiode wordt na eventuele reparaties en op basis van de garantie, wettelijke garantie of coulance niet verlengd. Dit geldt ook voor vervangen en gerepareerde delen. Na afloop van de garantieperiode dienen eventuele reparaties te worden betaald.

IAN: 331645_1907

- BE** Service België
Tel.: 070 270 171 (0,15 EUR/Min.)
E-Mail: deltasport@lidl.be
- NL** Service Nederland
Tel.: 0900 0400223 (0,10 EUR/Min.)
E-Mail: deltasport@lidl.nl

Herzlichen Glückwunsch!

Mit Ihrem Kauf haben Sie sich für einen hochwertigen Artikel entschieden. Machen Sie sich vor der ersten Verwendung mit dem Artikel vertraut.



Lesen Sie hierzu aufmerksam die nachfolgende Aufbauanleitung und die Sicherheitshinweise.

Benutzen Sie den Artikel nur wie beschrieben und für die angegebenen Einsatzbereiche. Bewahren Sie diese Aufbauanleitung gut auf. Händigen Sie alle Unterlagen bei Weitergabe des Artikels an Dritte ebenfalls mit aus.

Lieferumfang (Abb. A)

- 1 x Tipi (1)
- 5 x Holzstab (2)
- 1 x Wendekissen (3)
- 1 x Schnur (4)
- 1 x Aufbauanleitung

Technische Daten



Herstellungsdatum (Monat/Jahr):
03/2020

Bestimmungsgemäße Verwendung

Der Artikel dient als Liegefläche für Katzen und kleine Hunde im Innenbereich und ist kein Spielzeug für Kinder. Der Artikel ist nicht für den gewerblichen Gebrauch bestimmt.



Sicherheitshinweise

Wichtig: Lesen Sie diese Aufbauanleitung sorgfältig und bewahren Sie sie unbedingt auf!

Lebensgefahr!

- Lassen Sie Kinder nie unbeaufsichtigt mit dem Verpackungsmaterial. Es besteht Erstickungsgefahr.
- Der Artikel ist kein Kletter- oder Spielgerät! Stellen Sie sicher, dass Personen, insbesondere Kinder, nicht versuchen hineinzukrabbeln.

Verletzungsgefahr!

- Achten Sie vor der Benutzung des Artikels auf die richtige Stabilität!
- Stellen Sie den Artikel auf einen ebenen und festen Untergrund, nicht in der Nähe von Treppen aufstellen.
- Keine gefährlichen Gegenstände, wie z. B. Kerzen, auf oder in der Nähe des Artikels platzieren.
- Achten Sie auf den festen Sitz der Schnur um zu verhindern, dass sich Ihre Katze in der Schnur verfängt.
- Der Artikel darf nur zu dem vorgesehenen Zweck verwendet werden.
- Kein Spielzeug für Kinder!
- Von Kindern fernhalten!
- Nur unter Aufsicht verwenden.
- Tiere beim Spielen beaufsichtigen.
- Artikel bei Anzeichen von Abnutzung ersetzen.
- Prüfen Sie den Artikel vor jedem Gebrauch auf Beschädigungen oder Abnutzungen. Der Artikel darf nur in einwandfreiem Zustand verwendet werden!

Aufbau

1. Entfernen Sie die Verpackung und klappen Sie das Tipi auseinander.
2. Stecken Sie die Holzstäbe (2) in das Tipi (1) (Abb. B).

Hinweis: Achten Sie darauf, dass die jeweiligen Holzstäbe (2) mit dem Loch (2a) nach oben in das Tipi (1) gesteckt werden (Abb. B).

3. Fädeln Sie die Schnur (4) durch jeden Holzstab (2) in der Reihenfolge von 1 bis 5 (Abb. C).
4. Verbinden Sie die beiden Schnurenden zu einer Schleife, um die Holzstäbe zu fixieren.
5. Stellen Sie den Artikel ebenerdig auf und legen Sie das Wendekissen (3) in den Artikel (Abb. D).

Hinweis: Das Wendekissen hat eine Sommer- und eine Winterseite. Wenden Sie das Wendekissen je nach Jahreszeit.

Lagerung, Reinigung

Lagern Sie den Artikel bei Nichtbenutzung immer trocken und sauber bei Raumtemperatur. Entfernen Sie Haare und größere Verschmutzung durch das Absaugen des Artikels.

WICHTIG! Nie mit scharfen Reinigungsmitteln reinigen.

Das Wendekissen per Handwäsche waschen.



Hinweise zur Entsorgung

Entsorgen Sie den Artikel und die Verpackungsmaterialien entsprechend aktueller örtlicher Vorschriften. Verpackungsmaterialien, wie z. B. Folienbeutel, gehören nicht in Kinderhände. Bewahren Sie das Verpackungsmaterial für Kinder unerschikbaar auf.



Entsorgen Sie den Artikel und die Verpackung umweltschonend.



Der Recycling-Code dient der Kennzeichnung verschiedener Materialien zur Rückführung in den Wiederverwertungskreislauf (Recycling). Der Code besteht aus dem Recyclingsymbol – das den Verwertungskreislauf widerspiegeln soll – und einer Nummer, die das Material kennzeichnet.

Hinweise zur Garantie und Serviceabwicklung

Der Artikel wurde mit großer Sorgfalt und unter ständiger Kontrolle produziert. Sie erhalten auf diesen Artikel drei Jahre Garantie ab Kaufdatum. Bitte bewahren Sie den Kassenbon auf.

Die Garantie gilt nur für Material- und Fabrikationsfehler und entfällt bei missbräuchlicher oder unsachgemäßer Behandlung. Ihre gesetzlichen Rechte, insbesondere die Gewährleistungsrechte, werden durch diese Garantie nicht eingeschränkt.

Bei etwaigen Beanstandungen wenden Sie sich bitte an die unten stehende Service-Hotline oder setzen Sie sich per E-Mail mit uns in Verbindung.

Unsere Servicemitarbeiter werden das weitere Vorgehen schnellstmöglich mit Ihnen abstimmen. Wir werden Sie in jedem Fall persönlich beraten.

Die Garantiezeit wird durch etwaige Reparaturen aufgrund der Garantie, gesetzlicher Gewährleistung oder Kulanz nicht verlängert. Dies gilt auch für ersetzte und reparierte Teile. Nach Ablauf der Garantie anfallende Reparaturen sind kostenpflichtig.

IAN: 331645_1907

DE Service Deutschland
Tel.: 0800-5435111
E-Mail: deltasport@lidl.de

AT Service Österreich
Tel.: 0820 201 222 (0,15 EUR/Min.)
E-Mail: deltasport@lidl.at

CH Service Schweiz
Tel.: 0842 665566 (0,08 CHF/Min.,
Mobilfunk max. 0,40 CHF/Min.)
E-Mail: deltasport@lidl.ch

DELTA-SPORT HANDELSKONTOR GMBH

Wragekamp 6 • DE-22397 Hamburg
GERMANY



03/2020

Delta-Sport-Nr.: KT-7636

02.13.2020 / PM.2.33

IAN 331645_1907

