



GEWÄCHSHAUS

DE AT CH
GEWÄCHSHAUS
Montage-, Bedienungs- und Sicherheitshinweise

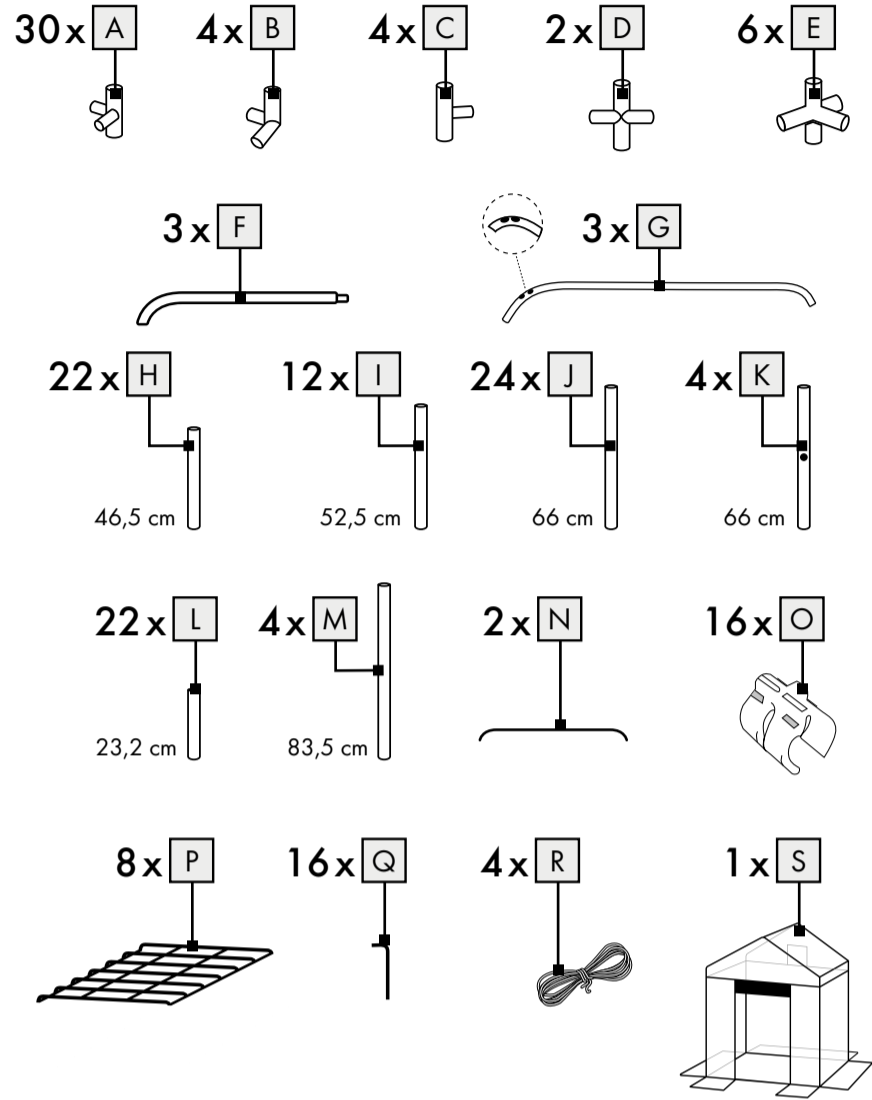
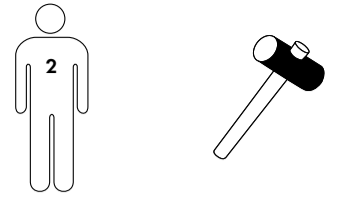
FR CH
SERRE
Instructions de montage, d'utilisation et consignes de sécurité

IT CH
SERRA
Istruzioni di montaggio, d'uso e di sicurezza

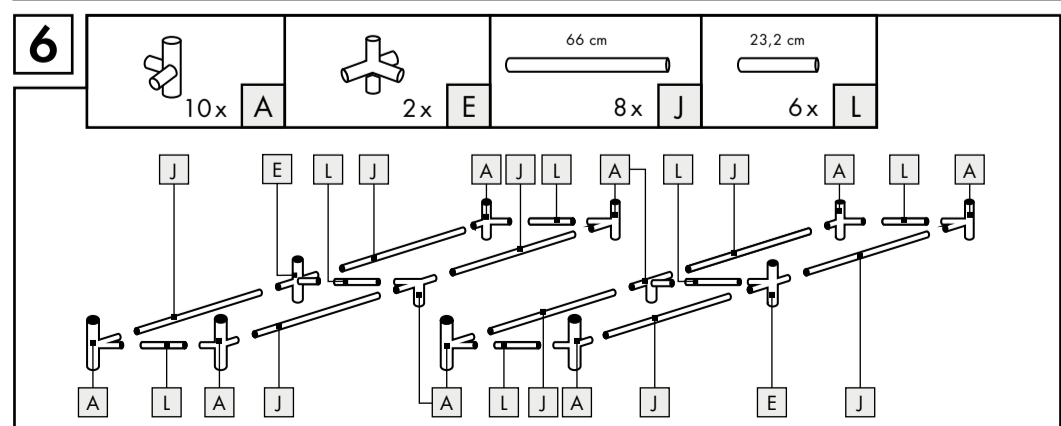
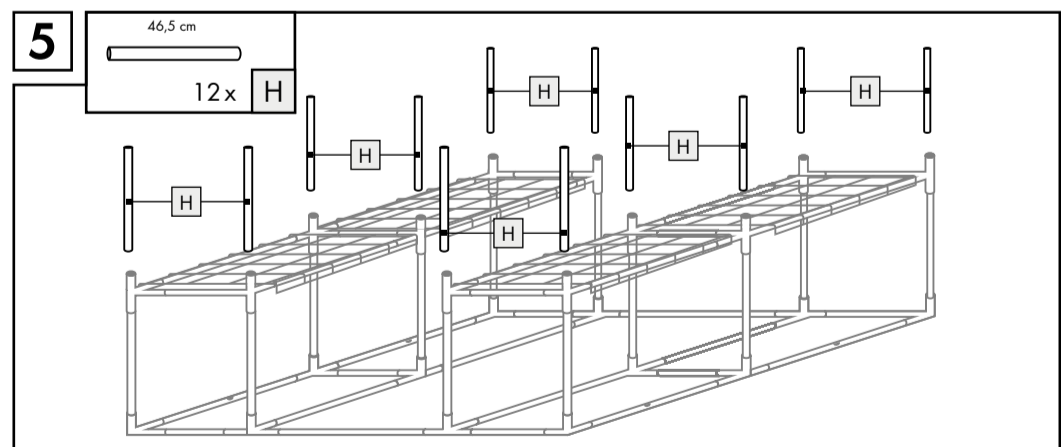
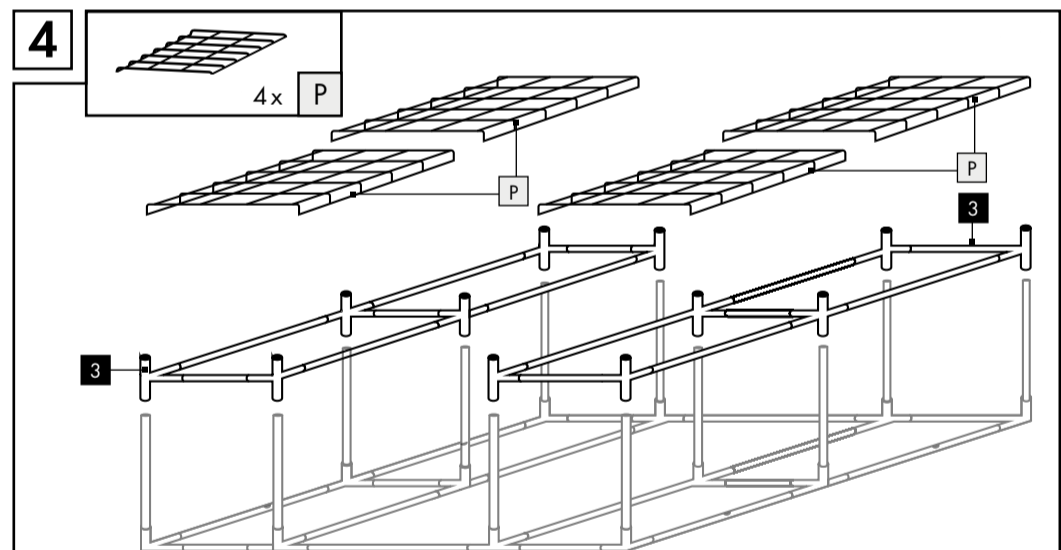
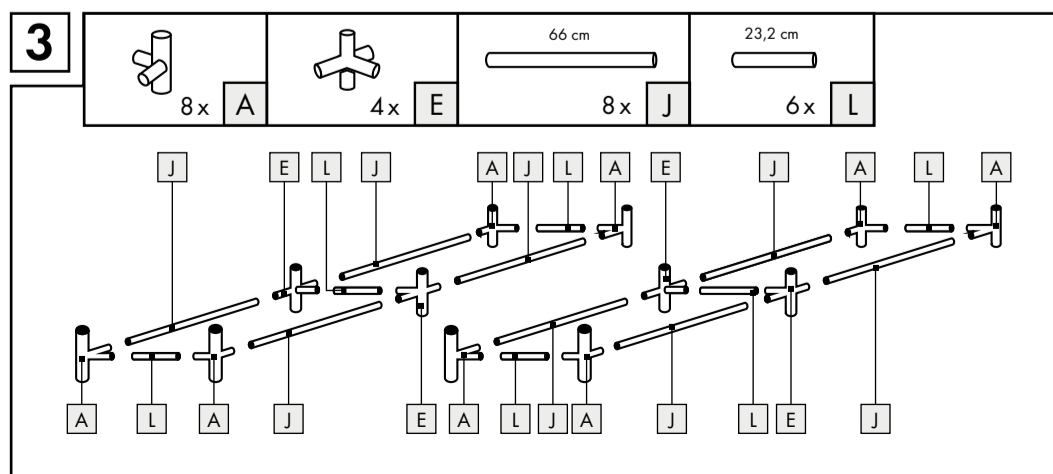
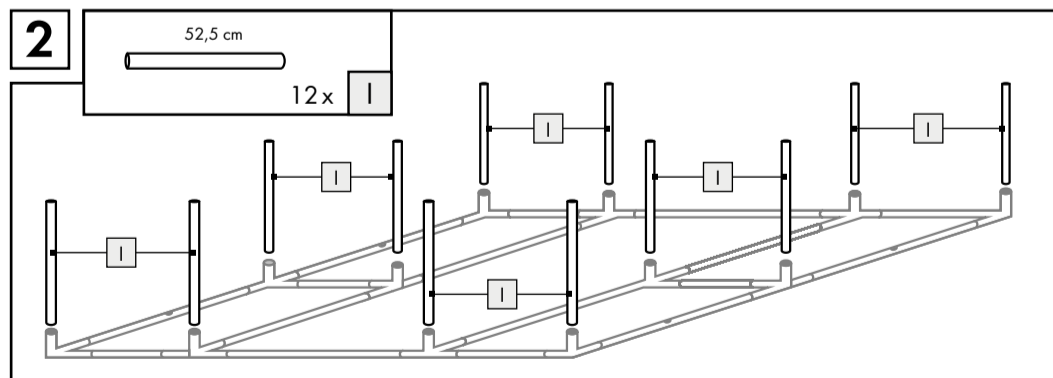
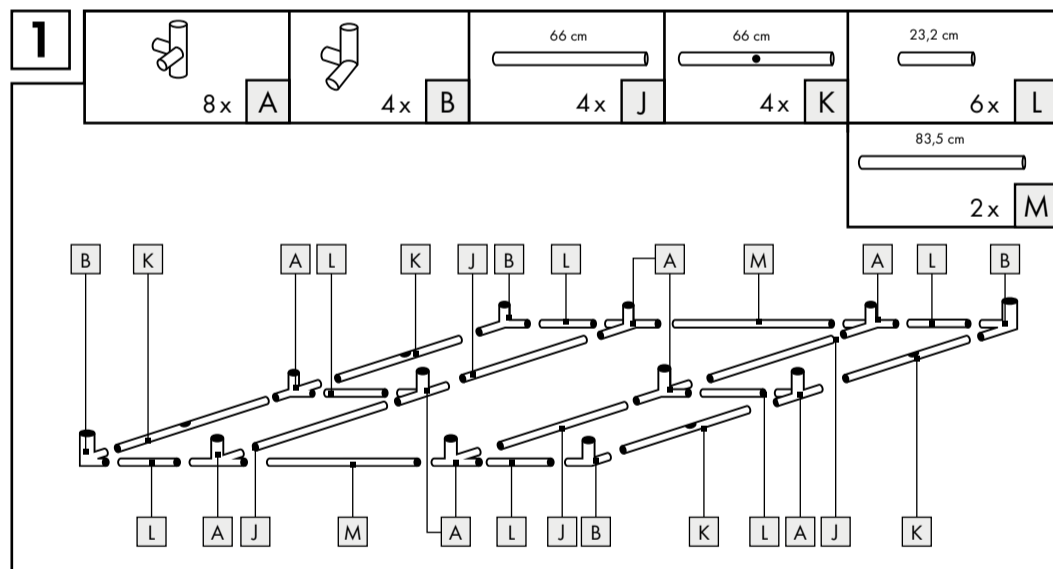
IAN 434863_2304

DE AT CH

Sie benötigen - Il vous faut - Vi servono:

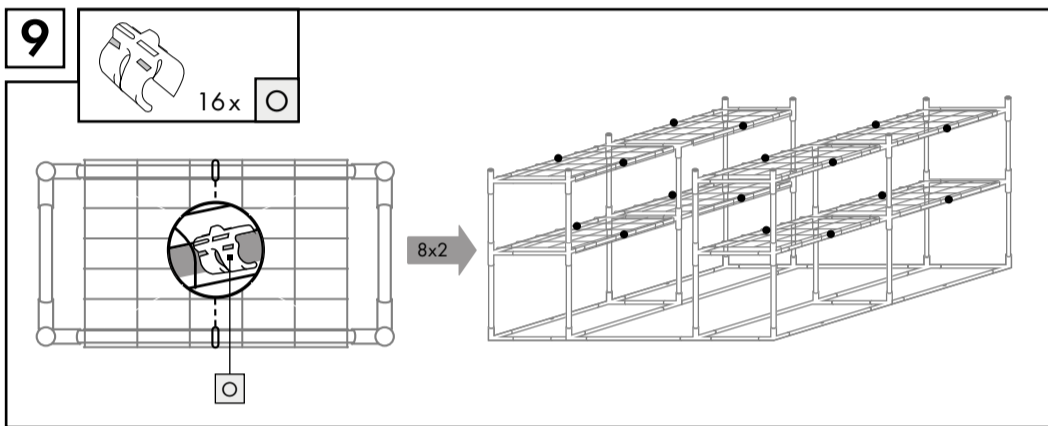
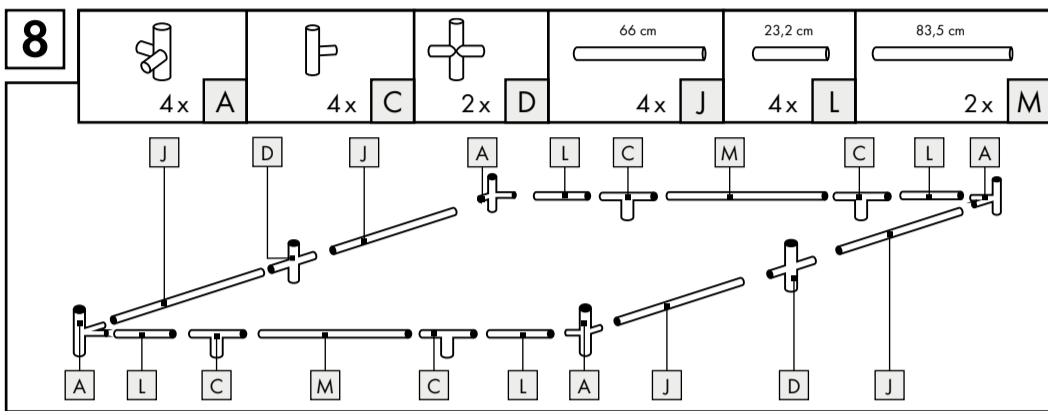
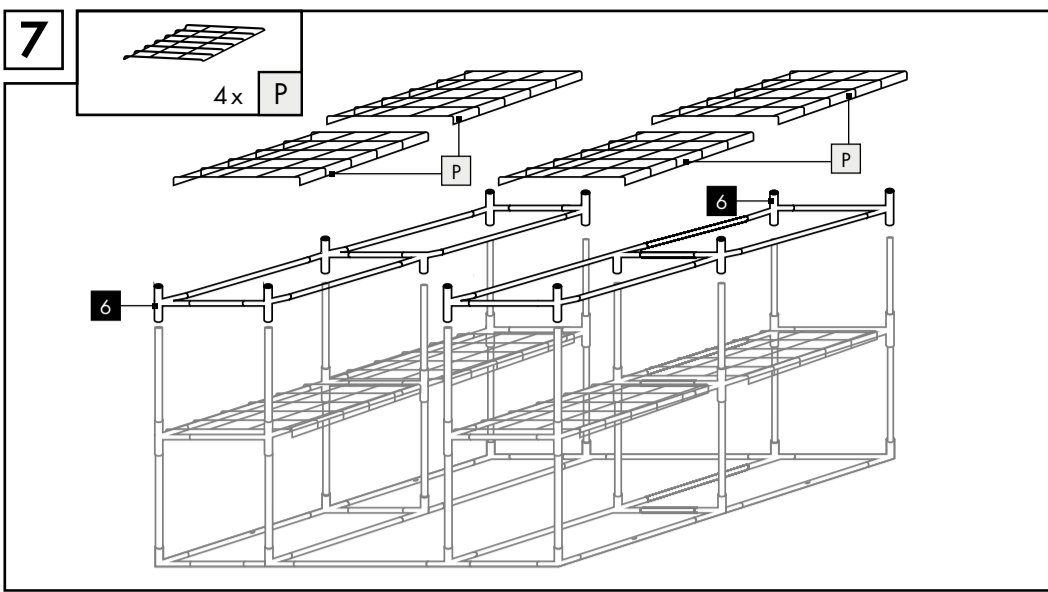


2

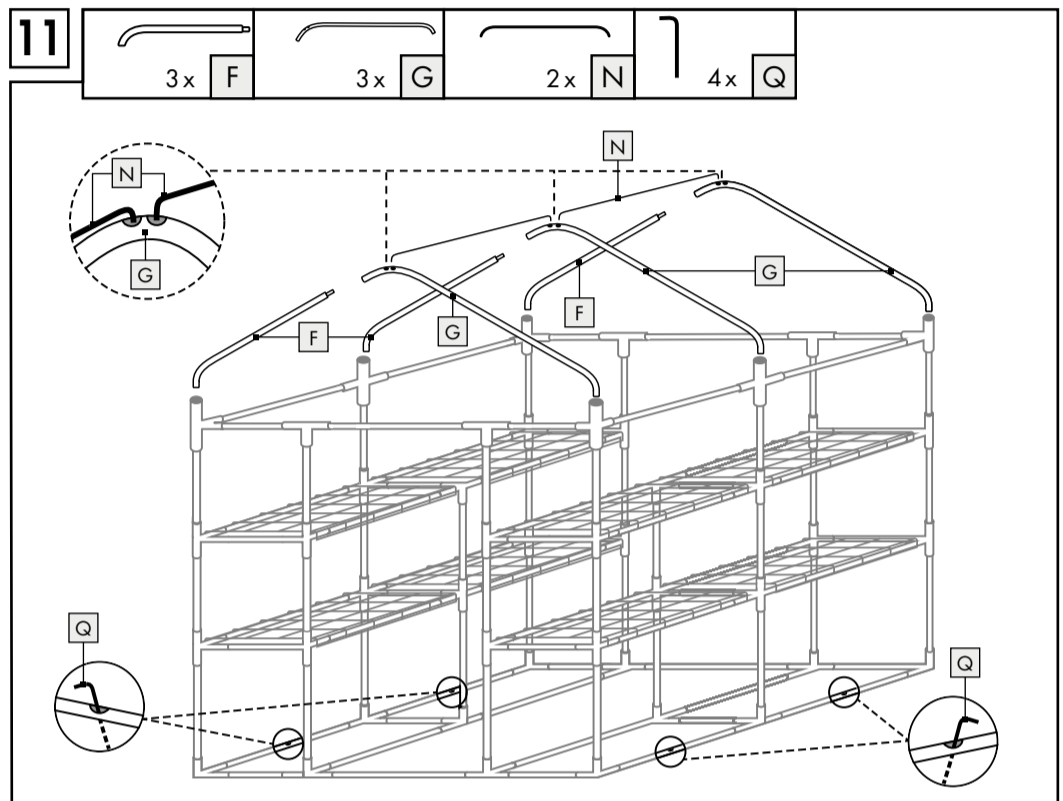
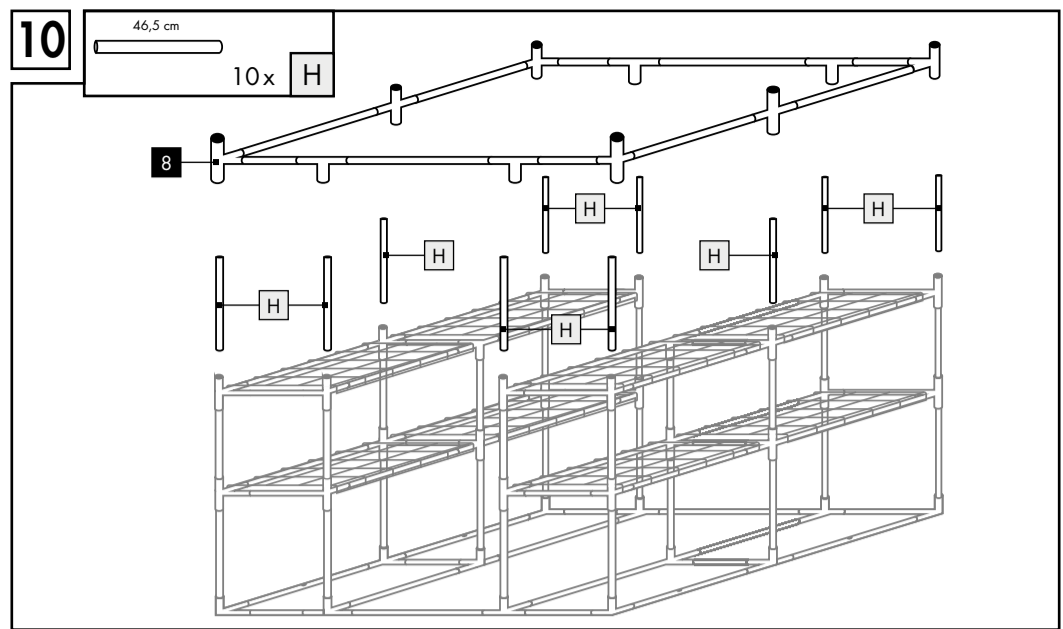


3

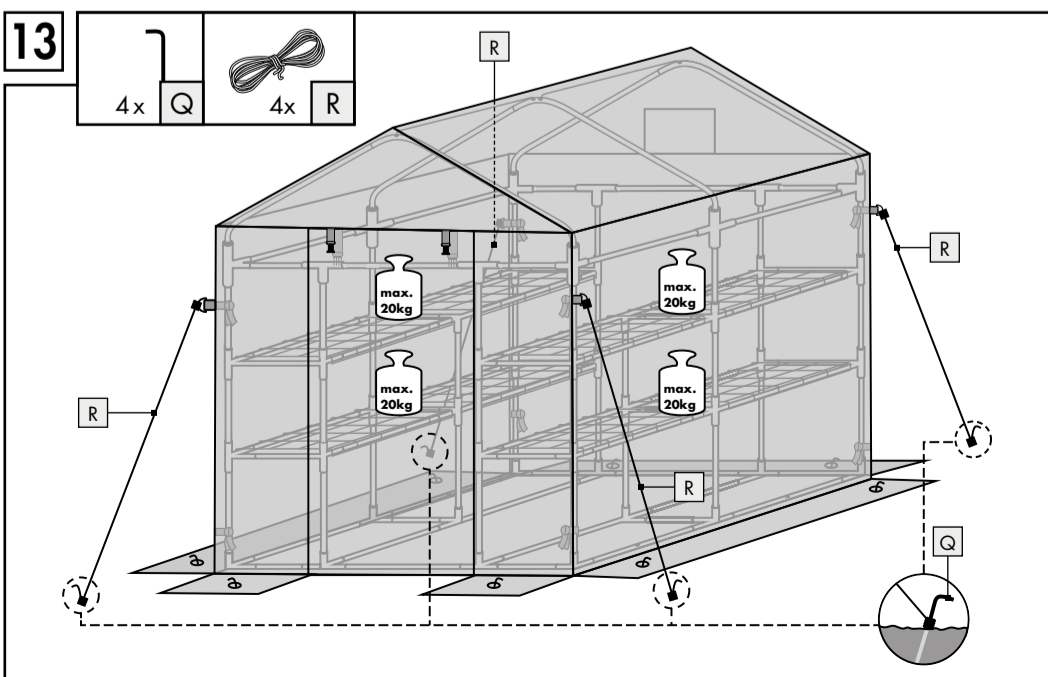
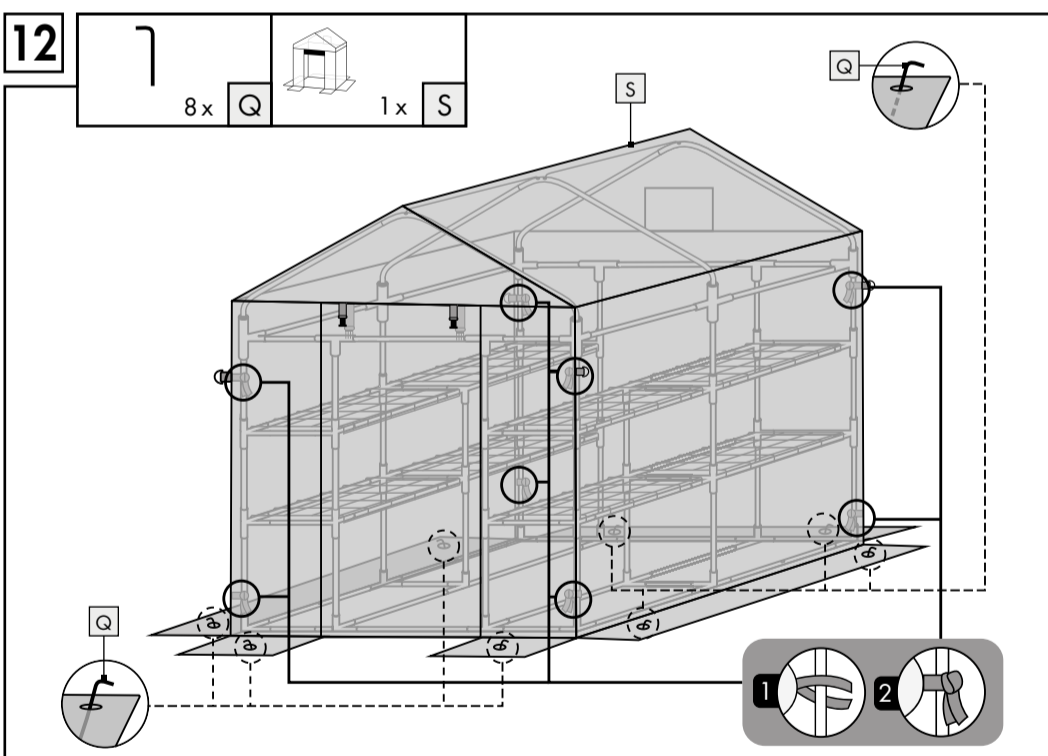
4



5



6



7

Legende der verwendeten Piktogramme

	Beachten Sie die Warn- und Sicherheitshinweise!		Lebens- und Unfallgefahr für Kleinkinder und Kinder!
	maximale Belastung pro Einlegeboden: 20 kg		Sicherheitshinweise Handlungsanweisungen

Gewächshaus

Einleitung

Wir beglückwünschen Sie zum Kauf Ihres neuen Produkts. Sie haben sich damit für ein hochwertiges Produkt entschieden. Die Montage-/Bedienungsanleitung ist Bestandteil dieses Produkts. Bitte lesen Sie vor der Installation diese Montage-/Bedienungsanleitung vollständig durch und beachten Sie die Hinweise. Diese Anleitung enthält wichtige Montage-, Einstell- und Pflegeinformationen. Bewahren Sie die Montage-/Bedienungsanleitung deshalb gut auf und geben Sie diese auch an eventuelle Nachbesitzer weiter.

Bestimmungsgemäße Verwendung

Bei diesem Produkt handelt es sich um ein Gewächshaus für den privaten Außenbereich, beispielsweise in Gärten und Innenhöfen. Jede andere Verwendung oder Veränderung des Produkts gilt als nicht bestimmungsgemäß und birgt erhebliche Unfallgefahren. Für aus bestimmungswidriger Verwendung entstandene Schäden übernimmt der Hersteller keine Haftung. Nicht für den gewerblichen Einsatz bestimmt.

- Dieses Produkt ist für den privaten Gebrauch mit einer max. Belastung von 20 kg pro Einlegeboden geeignet.

Lieferumfang

- 1 Gewächshaus
- 1 Montage- und Bedienungsanleitung

Teilebeschreibung

- | | |
|-----------------------|----------------------------|
| A 30 x Steckverbinder | K 4 x Stange |
| B 4 x Steckverbinder | L 22 x Stange |
| C 4 x Steckverbinder | M 4 x Stange |
| D 2 x Steckverbinder | N 2 x Dachstange |
| E 6 x Steckverbinder | O 16 x Klemme |
| F 3 x Dachstange | P 8 x Einlegeboden |
| G 3 x Dachstange | Q 16 x Erdspieß |
| H 22 x Stange | R Seil |
| I 12 x Stange | S 1 x Gewächshausabdeckung |
| J 24 x Stange | |

Technische Daten

Maße: ca. 140 x 200 x 140 cm (B x H x T)
Max. Belastung: 20 kg pro Einlegeboden

Sicherheitshinweise

BEWAHREN SIE ALLE SICHERHEITSHINWEISE UND ANWEISUNGEN FÜR DIE ZUKUNFT AUF! HÄNDIGEN SIE ALLE UNTERLAGEN BEI WEITERGABE DES PRODUKTS AN DRITTE EBENFALLS MIT AUS!

⚠️ WARNUNG! LEBENS- UND UNFALLGEFAHR FÜR KLEINKINDER UND KINDER!

Lassen Sie Kinder niemals unbeaufsichtigt mit dem Verpackungsmaterial. Es besteht Erstickengefahr durch Verpackungsmaterial. Kinder unterschätzen häufig die Gefahren. Halten Sie Kinder stets vom Verpackungsmaterial fern.

⚠️ WARNUNG! Lassen Sie Kinder nicht unbeaufsichtigt! Das Produkt ist kein Kletter- oder Spielgerät! Stellen Sie sicher, dass sich Personen, insbesondere Kinder nicht auf das Produkt stellen oder daran

V1.0

8

DE/AT/CH

hochziehen. Das Produkt kann umkippen. Verletzungen und/oder Sachschäden können die Folgen sein.

- Halten Sie während der Montage und Demontage Kinder vom Arbeitsplatz fern.
- Die Montage darf nur von einem fachkundigen Erwachsenen durchgeführt werden.
- Eine andere als die beschriebene Verwendung oder Veränderung des Produkts ist nicht zulässig und kann zu Verletzungen und/oder Schäden am Produkt führen. Der Hersteller haftet nicht für Schäden, die durch unsachgemäßen Gebrauch verursacht werden.

⚠ VORSICHT! Stellen Sie sicher, dass das Produkt auf einem festen, ebenen Untergrund steht. Überprüfen Sie die Stabilität vor dem Gebrauch.


- Vergewissern Sie sich, dass das Produkt auf dem Untergrund mit den Erdspießen **Q** und den Seilen **R** befestigt ist (siehe Abb. 11–13).
- Wählen Sie eine Fläche, die so flach und fest wie möglich ist. Bitte stellen Sie sicher, dass der Untergrund einen festen Halt für die Erdspieße **Q** bietet. Sandige Untergründe verringern den Halt der Erdspieße **Q**.

⚠ VORSICHT! VERLETZUNGSGEFAHR! Stellen Sie sicher, dass alle Teile unbeschädigt und sachgerecht montiert sind. Bei unsachgemäßer Montage besteht Verletzungsgefahr.

Beschädigte Teile können die Sicherheit und Funktion beeinflussen.

- Die Unversehrtheit aller Verbindungsstellen sowie den Halt der Erdspieße **Q** sollten regelmäßig überprüft werden.

- Schützen Sie das Produkt vor starkem Wind und Sturm. Stellen Sie das Produkt an einem windgeschützten Platz auf.

-  Belasten Sie dieses Produkt mit maximal 20 kg pro Einlegeboden. Andernfalls können Verletzungen und/oder Sachschäden die Folgen sein.

- Halten Sie bei der Aufstellung und Verwendung dieses Produkts - zusätzlich zu diesen Sicherheitshinweisen - sämtliche kommunale Bau- und sonstige Vorschriften ein. Erkundigen Sie sich bei Ihrer Behörde über aktuelle und geltende Vorschriften.

● Montage und Demontage

- Befolgen Sie für die Montage die in den Abbildungen 1 bis 13 gezeigten Schritte.
- Demontieren Sie das Produkt in umgekehrter Reihenfolge der gezeigten Schritte. Gehen Sie bei der Entfernung der Gewächshausabdeckung besonders vorsichtig vor, da diese sonst beschädigt werden könnte.

● Reinigung und Pflege

- Verwenden Sie zur Reinigung und Pflege des Produkts ein feuchtes, fusselfreies Tuch.
- Pflegen Sie die Reißverschlüsse mit einem Silikon-spray. Das Produkt ist ansonsten wartungsfrei.
- Lassen Sie alle Teile gut trocknen, bevor Sie das Produkt lagern. Dies verhindert Schimmel, Gerüche und Verfärbungen.
- Überprüfen Sie das Produkt regelmäßig auf Schäden und auf festen Sitz aller Verbindungen. Stellen Sie lose Verbindungen ggf. wieder her. Kontaktieren Sie unseren Kundenservice falls Sie Ersatzteile für eine Reparatur benötigen.
- Lagern Sie das Produkt an einem vor Sonneneinstrahlung geschützten, sicheren, kühlen und trockenen Ort, außerhalb der Reichweite von Kindern.

● Entsorgung

Die Verpackung besteht aus umweltfreundlichen Materialien, die Sie über die örtlichen Recyclingstellen entsorgen können.



Beachten Sie die Kennzeichnung der Verpackungsmaterialien bei der Abfalltrennung, diese sind gekennzeichnet mit Abkürzungen (a) und Nummern (b) mit folgender Bedeutung: 1–7: Kunststoffe/20–22: Papier und Pappe/80–98: Verbundstoffe.



Möglichkeiten zur Entsorgung des ausgedienten Produkts erfahren Sie bei Ihrer Gemeinde- oder Stadtverwaltung.

● Garantie und Service

Das Produkt wurde nach strengen Qualitätsrichtlinien hergestellt und vor der Auslieferung sorgfältig geprüft. Im Falle von Material- oder Herstellungsfehlern haben Sie gegenüber dem Verkäufer des Produkts gesetzliche Rechte. Ihre gesetzlichen Rechte werden in keiner Weise durch unsere unten aufgeführte Garantie eingeschränkt.

Die Garantie für dieses Produkt beträgt 3 Jahre ab Kaufdatum. Die Garantiezeit beginnt mit dem Kaufdatum. Bewahren Sie den Originalkaufbeleg an einem sicheren Ort auf, da dieses Dokument als Nachweis des Kaufs erforderlich ist.

Alle Schäden oder Mängel, die bereits zum Zeitpunkt des Kaufs vorhanden sind, müssen unverzüglich nach dem Auspacken des Produkts gemeldet werden.

Sollte das Produkt innerhalb von 3 Jahren ab Kaufdatum einen Material- oder Herstellungsfehler aufweisen, werden wir es – nach unserer Wahl – kostenlos für Sie reparieren oder ersetzen. Die Garantiezeit verlängert sich durch einen stattgegebenen Gewährleistungsanspruch nicht. Dies gilt auch für ersetzte und reparierte Teile.

Diese Garantie erlischt, wenn das Produkt beschädigt oder unsachgemäß verwendet oder gewartet wurde.

Die Garantie deckt Material- und Herstellungsfehler ab. Diese Garantie erstreckt sich weder auf Produktteile, die normalem Verschleiß unterliegen, und somit als Verschleißteile gelten (z. B. Batterien, Akkus, Schläuche, Farbpatronen), noch auf Schäden an zerbrechlichen Teilen, z. B. Schalter oder Teile aus Glas.

Kundenservice

Conmetall Meister GmbH

Oberkamper Str. 39

42349 Wuppertal

DEUTSCHLAND

Tel.: +49 (0) 202 24750 430/431/432

(Gesprächskosten entsprechend dem Festnetzstarif Ihres Telefonanbieters)

Fax: +49 (0) 20 26 98 05 88

E-Mail: meister-service@conmetallmeister.de

IAN 434863_2304

Bitte halten Sie für alle Anfragen den Kassenbon und die Artikelnummer (IAN 434863_2304) als Nachweis für den Kauf bereit.

9

DE/AT/CH

10

DE/AT/CH

Légende des pictogrammes utilisés	
	Respectez les avertissements et les consignes de sécurité !
	Danger de mort et risque d'accident pour les enfants en bas âge et les enfants !
	charge maximale par étagère : 20 kg
	Consignes de sécurité Instructions de manipulation


Serre

● Introduction

Nous vous félicitons pour l'achat de votre nouveau produit. Vous avez opté pour un produit de grande qualité. Avant la première mise en service, vous devez vous familiariser avec toutes les fonctions du produit. Veuillez lire attentivement le mode d'emploi ci-dessous et les consignes de sécurité. N'utilisez le produit que pour l'usage décrit et les domaines d'application cités. Conserver ces instructions dans un lieu sûr. Si vous donnez le produit à des tiers, remettez-leur également la totalité des documents.

● Utilisation conforme

Ce produit est une serre conçue pour une utilisation privée en extérieur, par exemple dans des jardins et cours. Toute autre utilisation ou modification du produit est considérée comme non conforme et peut être source de graves dangers. Le fabricant décline toute responsabilité en cas de dommages résultant d'une utilisation non conforme. Non destiné à une utilisation commerciale.

-  Ce produit est uniquement destiné à l'usage privé et peut supporter une charge maximale de 20 kg par étagère.

● Contenu de la livraison

- 1 serre
- 1 notice de montage et d'utilisation

● Descriptif des pièces

A 30 x connecteur	K 4 x barre
B 4 x connecteur	L 22 x barre
C 4 x connecteur	M 4 x barre
D 2 x connecteur	N 2 x barre de toit
E 6 x connecteur	O 16 x pince
F 3 x barre de toit	P 8 x étagère
G 3 x barre de toit	Q 16 x piquet
H 22 x barre	R Corde
I 12 x barre	S 1 x toit de serre
J 24 x barre	

● Caractéristiques techniques

Dimensions : env. 140 x 200 x 140 cm (l x h x p)
Charge max. : 20 kg par étagère



Consignes de sécurité

CONSERVEZ TOUTES LES CONSIGNES ET INSTRUCTIONS DE SÉCURITÉ POUR POUVOIR LES CONSULTER ULTÉRIEUREMENT !
SI VOUS REMETTEZ LE PRODUIT À UN TIERS, VEUILLEZ ÉGALEMENT LUI TRANSMETTRE TOUS LES DOCUMENTS S'Y RAPPORANT !



⚠ AVERTISSEMENT ! DANGER DE MORT ET RISQUE D'ACCIDENT POUR LES NOURRISSONS ET LES ENFANTS !

Ne laissez jamais les enfants manipuler sans surveillance le matériel d'emballage. Il existe un risque d'étouffement avec les matériaux d'emballage. Les enfants sous-estiment souvent les dangers. Tenez toujours les enfants éloignés des matériaux d'emballage.

⚠ AVERTISSEMENT ! Ne laissez pas les enfants sans surveillance ! Le produit n'est ni une structure à escalader, ni un jouet ! Assurez-vous que personne, en particulier des enfants, ne monte sur le produit ou ne s'y appuie. Dans le cas contraire, le produit peut se renverser. Des blessures et/ou des dommages peuvent en résulter.

- Durant le montage et le démontage, tenez toujours les enfants éloignés de la zone de travail.
- Le montage doit uniquement être réalisé par une personne adulte qualifiée.

Toute utilisation autre que celle décrite ou toute modification du produit n'est pas autorisée et peut occasionner des blessures et/ou un endommagement du produit. Le fabricant n'endosse aucune responsabilité en cas de dommages causés par une utilisation inappropriée du produit.

⚠ PRUDENCE ! Assurez-vous que le produit est installé sur un sol stable et plat. Vérifiez sa stabilité avant de l'utiliser.

- Assurez-vous que le produit est fixé au sol avec les piquets **Q** et les cordes **R** (voir ill. 11–13).
- Choisissez une surface aussi plane et stable que possible. Veuillez vous assurer que le sol offre une bonne stabilité aux piquets **Q**. Les sols sablonneux réduisent la stabilité des piquets **Q**.

⚠ PRUDENCE ! RISQUE DE BLESSURE ! Vérifiez que tous les éléments sont en parfait état et correctement montés. Il existe un risque de blessure en cas de montage inapproprié.

Les pièces endommagées peuvent avoir une incidence sur la sécurité et le fonctionnement.

- L'intégrité de tous les raccords ainsi que la stabilité des piquets **Q** doivent être vérifiées régulièrement.
- Protégez le produit du vent fort et de la tempête. Installez le produit à un endroit abrité du vent.

La charge maximale de chaque étagère de ce produit est de 20 kg. Sinon, il pourrait en résulter des blessures et/ou des dommages.

- Lors du montage et de l'utilisation de ce produit, veuillez respecter l'ensemble des règles de construction et autres dispositions, parallèlement au respect de ces consignes de sécurité. Renseignez-vous auprès des autorités sur les dispositions actuelles et applicables.

● Montage et démontage

- Pour procéder au montage, suivez les étapes indiquées sur les illustrations 1 à 13.
- Démontez le produit dans l'ordre inverse des étapes indiquées. Soyez particulièrement vigilant au moment de retirer la toiture de la serre, au risque sinon de l'endommager.

● Nettoyage et entretien

- Pour le nettoyage et l'entretien du produit, utilisez un chiffon humide et non pelucheux.
- Utilisez du silicone en spray afin d'entretenir les fermetures zippées. Autrement, le produit ne nécessite pas d'entretien.

Laissez toutes les pièces sécher correctement avant de stocker le produit. Cette mesure évite la formation de moisissures, d'odeurs et de décolorations.

- Vérifiez régulièrement le produit afin de constater d'éventuels dommages et de contrôler la fixation de tous les raccords. Le cas échéant, resserrez les raccords lâches. Contactez notre service client si vous avez besoin de pièces de rechange pour procéder à des réparations.
- Stockez le produit dans un lieu sûr, frais et sec, abrité des rayons du soleil et hors de la portée des enfants.

● Mise au rebut

L'emballage se compose de matières recyclables pouvant être mises au rebut dans les déchetteries locales.



Veillez respecter l'identification des matériaux d'emballage pour le tri sélectif, ils sont identifiés avec des abréviations (a) et des chiffres (b) ayant la signification suivante : 1–7 : plastiques/20–22 : papiers et cartons/80–98 : matériaux composite.



Votre mairie ou votre municipalité vous renseigneront sur les possibilités de mise au rebut des produits usagés.

11

FR/CH

12

FR/CH

● Garantie et service

Le produit a été fabriqué selon des critères de qualité stricts, et contrôlé consciencieusement avant sa livraison. En cas de défaut de matériau ou de fabrication, vous avez des droits légaux vis-à-vis du vendeur du produit. Vos droits légaux ne sont en aucun cas limités par notre garantie mentionnée ci-dessous.

La garantie de ce produit est de 3 ans à partir de la date d'achat. La période de garantie commence à la date d'achat. Conservez l'original de la preuve d'achat dans un endroit sûr car ce document est nécessaire pour prouver l'achat.

Tout dommage ou défaut déjà présent au moment de l'achat doit être signalé immédiatement après le déballage du produit.

Si le produit présente un défaut de matériau ou de fabrication dans les 3 ans qui suivent la date d'achat, nous le réparerons ou le remplacerons - à notre choix - gratuitement pour vous. La période de garantie n'est pas prolongée par une demande de garantie acceptée. Cette mesure s'applique également pour les pièces remplacées et réparées.

Cette garantie est annulée si le produit a été endommagé ou utilisé ou entretenu de manière incorrecte.

La garantie couvre les défauts de matériels et de fabrication. Cette garantie ne couvre pas les pièces du produit soumises à une usure normale, et qui sont donc considérées comme des pièces d'usure (par exemple les piles, les piles rechargeables, tuyaux, les cartouches d'encre), ni les dommages aux pièces fragiles, par exemple les interrupteurs ou les pièces en verre.

Service client

Conmetall Meister GmbH
Oberkamper Str. 39
42349 Wuppertal
ALLEMAGNE
Tél.: +800 34 99 67 53 (depuis l'étranger)
E-mail : meister-service@conmetallmeister.de

IAN 434863_2304

Pour toute demande, veuillez conserver le ticket de caisse et le numéro d'article (IAN 434863_2304) comme preuve d'achat.

Legenda dei simboli utilizzati

	Osservare le avvertenze e le istruzioni di sicurezza!		Pericolo di morte e di infortunio per infanti e bambini!
	Portata massima per scaffale: 20 kg		Avvertenze di sicurezza Istruzioni

Serra

● Introduzione

Congratulazioni per l'acquisto di questo nuovo prodotto. Con il vostro acquisto avete scelto un prodotto di alta qualità. Le presenti istruzioni per il montaggio e l'uso sono parte integrante di questo prodotto. Leggere interamente le istruzioni per il montaggio e l'uso prima dell'installazione e seguirne le indicazioni. Queste istruzioni contengono informazioni in merito al montaggio, all'installazione e alla cura del prodotto. Conservare quindi le istruzioni per il montaggio e l'uso e cederle a un eventuale successivo proprietario insieme al prodotto.

● Uso conforme

Il prodotto consiste in una serra per uso privato esterno, ad es. in giardini e cortili interni. Qualsiasi altro utilizzo o modifica del prodotto è considerata non conforme e comporta considerevoli pericoli di infortunio. Il produttore non si assume alcuna responsabilità dei danni derivanti dall'uso non conforme. Il prodotto non è concepito per uso commerciale.

- Questo prodotto è concepito per l'uso privato con una portata massima di 20 kg per scaffale.

● Contenuto della confezione

- 1 serra
- 1 istruzioni per l'uso e il montaggio

● Descrizione delle componenti

A	30 x giunto	K	4 x palo
B	4 x giunto	L	22 x palo
C	4 x giunto	M	4 x palo
D	2 x giunto	N	2 x asta di supporto del tetto
E	6 x giunto	O	16 x morsetti
F	3 x asta di supporto del tetto	P	8 x scaffale
G	3 x asta di supporto del tetto	Q	16 x picchetto
H	22 x palo	R	fune
I	12 x palo	S	1 x copertura della serra
J	24 x palo		

● Specifiche tecniche

Dimensioni: ca. 140 x 200 x 140 cm (L x H x P)
Portata max.: 20 kg per scaffale

Avvertenze di sicurezza

CONSERVARE TUTTE LE AVVERTENZE DI SICUREZZA E LE ISTRUZIONI PER POTERLE CONSULTARE IN FUTURO!
IN CASO DI CESSIONE DEL PRODOTTO A TERZI, CONSEGNARE ANCHE TUTTA LA DOCUMENTAZIONE!

ATTENZIONE! PERICOLO DI MORTE E INCIDENTI PER BAMBINI E INFANTI!

Non lasciare mai i bambini incustoditi con il materiale da imballaggio. Sussiste il pericolo di soffocamento a causa del materiale di imballaggio. Spesso i bambini sottovalutano i pericoli. Tenere sempre il

13

FR/CH

materiale da imballaggio fuori dalla portata dei bambini.

- ATTENZIONE!** Non lasciare i bambini inosservati! Il prodotto non è un giocattolo e non è adatto ad arrampicarsi! Assicurarsi che le persone, specialmente i bambini, non si arrampichino sul prodotto o ci si appoggino. Il prodotto può ribaltarsi. Questo potrebbe provocare lesioni e/o danni materiali.
- Durante il montaggio e lo smontaggio, tenere i bambini fuori dal luogo di lavoro.

- Il montaggio deve essere effettuato esclusivamente da un adulto competente.
- Qualsiasi utilizzo diverso da quello descritto o modifica del prodotto non sono consentiti e potrebbero essere causa di lesioni e/o danni al prodotto. Il produttore non si assume alcuna responsabilità per i danni derivanti dall'uso non conforme.

- ATTENZIONE!** Assicurarsi che il prodotto poggi su una superficie stabile e pianeggiante. Verificarne la stabilità prima di ogni utilizzo.
- Assicurarsi che il prodotto sia ben fissato al suolo con i picchetti e le funi (vedi fig. 11 - 13).
- Scegliere una superficie che sia quanto più possibile stabile e pianeggiante. Si prega di assicurarsi che il fondo prescelto offra una buona presa per i picchetti . I fondi sabbiosi riducono la presa dei picchetti .

- ATTENZIONE! PERICOLO DI LESIONI!** Assicurarsi che tutte le componenti non siano danneggiate e siano montate correttamente. In caso di montaggio non conforme, sussiste il pericolo di lesioni.

Le componenti danneggiate possono influire negativamente sulla sicurezza e la funzionalità.

- Verificare regolarmente l'integrità di tutti i punti di collegamento e la tenuta dei picchetti .
- Proteggere il prodotto da vento forte e tempeste. Collocare il prodotto in una zona riparata dal vento.
- Non eccedere la portata massima dei singoli scaffali (max. 20 kg). Un'eventuale inosservanza potrebbe provocare lesioni e/o danni materiali.

- Durante l'installazione e l'utilizzo di questo prodotto, oltre a queste istruzioni di sicurezza, osservare tutte le normative edilizie comunali e di altro tipo. Informarsi presso le autorità locali in merito alle norme attualmente vigenti.

● Montaggio e smontaggio

- Osservare le fasi di montaggio mostrate nelle figure da 1 a 13.
- Smontare il prodotto procedendo in ordine inverso. Prestare particolare attenzione quando si rimuove la copertura della serra, poiché potrebbe danneggiarsi.

● Pulizia e manutenzione

- Per la pulizia e la manutenzione del prodotto, utilizzare un panno inumidito privo di pelucchi.
- Per la manutenzione delle chiusure a zip, utilizzare uno spray al silicone. Il prodotto non necessita di ulteriore manutenzione.
- Lasciar asciugare a fondo tutti i componenti prima di conservare il prodotto. Questo previene la formazione di muffe, cattivi odori e scolorimenti.
- Ispezionare regolarmente il prodotto per verificare la presenza di eventuali danni e che tutti i collegamenti siano serrati. Se necessario, serrare i collegamenti allentati. Se si necessita di pezzi di ricambio per una riparazione, contattare il nostro servizio clienti.
- Conservare il prodotto in un luogo non esposto alla luce diretta del sole, sicuro, fresco e asciutto, fuori dalla portata dei bambini.

● Smaltimento

L'imballaggio è composto da materiali ecologici che possono essere smaltiti presso i siti di raccolta locali per il riciclo.



Osservare l'identificazione dei materiali di imballaggio per lo smaltimento differenziato, i quali sono contrassegnati da abbreviazioni (a) e da numeri (b) con il seguente significato: 1-7: plastiche/20-22: carta e cartone/80-98: materiali compositi.



E' possibile informarsi circa le possibilità di smaltimento del prodotto usato presso l'amministrazione comunale o cittadina.

● Garanzia e Assistenza

Il prodotto è stato fabbricato accuratamente secondo severe direttive di qualità ed è stato controllato meticolosamente prima della consegna. In caso di difetti di materiale o fabbricazione l'acquirente può far valere i diritti legali nei confronti del venditore. La nostra garanzia sotto riportata non costituisce alcun limite ai diritti legali dell'acquirente.

Questo prodotto è garantito per 3 anni con decorrenza dalla data di acquisto. La garanzia decorre dalla data d'acquisto. Conservare lo scontrino originale in un posto sicuro perché questo documento viene richiesto come prova dell'avenuto acquisto.

Tutti i danni o difetti presenti già al momento dell'acquisto devono essere comunicati subito dopo l'apertura della confezione.

Se entro 3 anni dalla data di acquisto di questo prodotto si rileva un difetto di materiale o di fabbricazione, noi procederemo, a nostra discrezione, alla riparazione o sostituzione gratuita del prodotto o al rimborso del prezzo di acquisto. Un eventuale intervento in garanzia non prolunga né rinnova il periodo di garanzia stesso. Ciò vale anche per le parti sostituite e riparate.

Questa garanzia decade in caso di danneggiamento oppure uso o manutenzione impropri del prodotto.

La prestazione in garanzia vale per difetti del materiale o di fabbricazione. Questa garanzia non si estende a componenti del prodotto esposti a normale logorio, che possono pertanto essere considerati come componenti soggetti a usura (esempio capacità della batteria, calcificazione, lampade, pneumatici, filtri, spazzole...). La garanzia non si estende altresì a danni che si verificano su componenti delicati (esempio interruttori, batterie, parti realizzate in vetro, schermi, accessori vari) nonché danni derivanti dal trasporto o altri incidenti.

14

IT/CH

Conmetall Meister GmbH

Oberkamper Str. 39
42349 Wuppertal
GERMANIA
Tel.: +800 34 99 67 53 (dall'estero)
E-mail: meister-service@conmetallmeister.de

IAN 434863_2304

Per qualunque richiesta conservare lo scontrino e il codice dell'articolo (IAN 434863_2304) come prova d'acquisto.

1

Conmetall Meister GmbH
Oberkamper Str. 39
42349 Wuppertal
GERMANY
Art.No. WU9968170-8

Stand der Informationen · Version des informations
Versione delle informazioni: 10/2023
Ident.-No.: WU9968170-8102023-1

15

IT/CH

16

IT/CH