



FEUERWEHRWAGEN

DE AT CH

FEUERWEHRWAGEN

Gebrauchsanweisung

IT CH

AUTOPOMPA DEI POMIERI

Istruzioni d'uso

FR CH

VÉHICULE DE POMPIER

Notice d'utilisation

GB

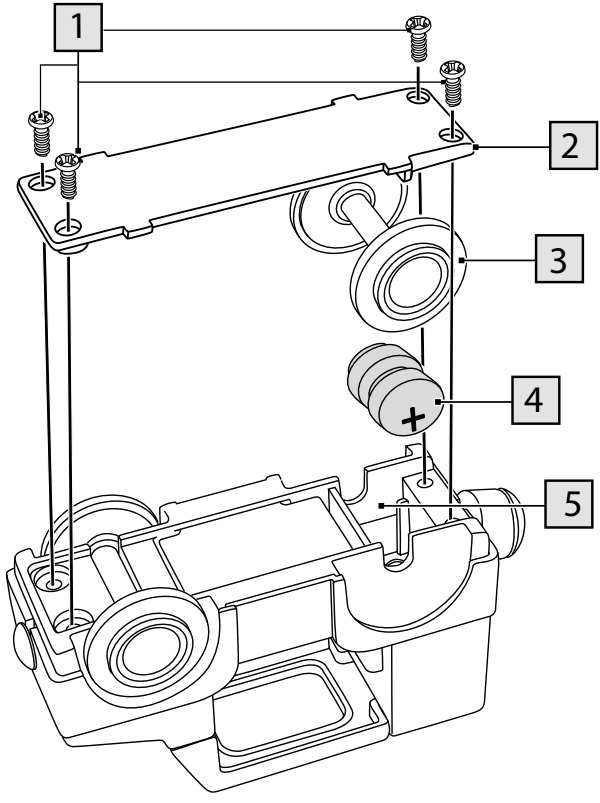
TOY FIRE ENGINE

Instructions for use



IAN 285626

A





Herzlichen Glückwunsch! Mit Ihrem Kauf haben Sie sich für einen hochwertigen Artikel entschieden. Machen Sie sich vor der ersten Verwendung mit dem Artikel vertraut.

Lesen Sie hierzu aufmerksam die nachfolgende Gebrauchsanweisung.


Benutzen Sie den Artikel nur wie beschrieben und für die angegebenen Einsatzbereiche. Bewahren Sie diese Anweisung gut auf. Händigen Sie alle Unterlagen bei Weitergabe des Artikels an Dritte ebenfalls mit aus.

Lieferumfang

- 1 x Feuerwehrwagen
(inklusive zwei Batterien Typ LR44)
- 1 x Anhänger
- 1 x Figur
- 1 x Feuer
- 1 x Gebrauchsanweisung

Technische Daten

Energieversorgung Batterie:

1,5 V  Batterietyp LR44



Herstellungsdatum (Monat/Jahr):
08/2017

Bestimmungsgemäße

Verwendung

Dieser Artikel ist ein Spielzeug für Kinder von 3 bis 8 Jahren für den privaten Gebrauch.



Sicherheitshinweise

- Achtung! Alle Verpackungs- und Befestigungsmaterialien sind nicht Bestandteil des Spielzeugs und müssen aus Sicherheitsgründen stets entfernt werden, bevor der Artikel den Kindern zum Spielen übergeben wird.
- Kinder dürfen nur unter Aufsicht von Erwachsenen mit dem Artikel spielen.
- Achtung! Nicht für Kinder unter 36 Monaten geeignet. Erstickungsgefahr, da Kleinteile verschluckt oder eingeatmet werden können!
- Verwenden Sie nur den Batterietyp: 1,5 V/Typ LR44.



Warnhinweise Batterien!

- Entfernen Sie die Batterien, wenn diese verbraucht sind oder der Artikel längere Zeit nicht verwendet wird.

- Benutzen Sie keine verschiedenen Batterie-Typen, -Marken, keine neuen und gebrauchten Batterien miteinander oder solche mit unterschiedlicher Kapazität, da diese auslaufen und somit Schäden verursachen können.
- Beachten Sie die Polarität (+/-) beim Einlegen.
- Tauschen Sie alle Batterien gleichzeitig aus und entsorgen Sie die alten Batterien vorschriftsmäßig.
- Warnung! Batterien dürfen nicht geladen oder mit anderen Mitteln reaktiviert, nicht auseinander genommen, nicht ins Feuer geworfen oder kurzgeschlossen werden.
- Bewahren Sie Batterien immer außerhalb der Reichweite von Kindern auf.
- Verwenden Sie keine wiederaufladbaren Batterien!
- Reinigung und Benutzer-Wartung dürfen nicht von Kindern ohne Beaufsichtigung durchgeführt werden.
- Reinigen Sie bei Bedarf und vor dem Einlegen die Batterie- und Gerätekontakte.
- Setzen Sie die Batterien keinen extremen Bedingungen aus (z. B. Heizkörper oder direkte Sonneneinstrahlung). Es besteht ansonsten erhöhte Auslaufgefahr.
- Batterien können beim Verschlucken lebensgefährlich sein. Bewahren Sie deshalb Batterien für Kleinkinder unerschbar auf. Wurde eine Batterie verschluckt, muss sofort medizinische Hilfe in Anspruch genommen werden.



Gefahr!

- Gehen Sie mit einer beschädigten oder auslaufenden Batterie äußerst vorsichtig um und entsorgen Sie diese umgehend vorschriftsmäßig. Tragen Sie dabei Handschuhe.
- Wenn Sie mit Batteriesäure in Berührung kommen, waschen Sie die betreffende Stelle mit Wasser und Seife. Gelangt Batteriesäure in Ihr Auge, spülen Sie es mit Wasser aus und begeben Sie sich umgehend in ärztliche Behandlung!
- Die Anschlussklemmen dürfen nicht kurzgeschlossen werden.

Aktivierung Licht und Sound

Drücken Sie auf den Knopf des Artikels, um das Licht und die Sirene zu aktivieren.

Batterie austauschen (Abb. A)

ACHTUNG! Beachten Sie folgende Anweisungen, um mechanische und elektrische Beschädigungen zu vermeiden.

Zwei Batterien befinden sich im Artikel.

Sollten die Batterien nicht mehr funktionieren, können Sie diese auswechseln.

1. Drehen Sie den Artikel um und lösen Sie mit Hilfe eines passenden Schraubenziehers die vier Schrauben (1) der Unterseite.
2. Entfernen Sie den Deckel (2) der Unterseite und die Hinterradachse (3).
3. Entnehmen Sie vorsichtig die leeren Batterien (4) aus der Batteriehalterung (5) und tauschen Sie diese gegen neue Batterien aus.

Hinweis: Achten Sie auf die Plus-/Minus-Pole der Batterien und auf das korrekte Einsetzen. Die Batterien müssen sich komplett in der Batteriehalterung befinden.

4. Setzen Sie die Hinterradachse auf den Artikel und schrauben Sie den Deckel der Unterseite wieder fest.


Pflege, Lagerung

Den Artikel immer trocken und sauber in einem temperierten Raum lagern.

Nie mit scharfen Pflegemitteln reinigen, nur mit einem trockenen Reinigungstuch sauber wischen.

Hinweise zur Entsorgung

Entsorgen Sie den Artikel und die Verpackungsmaterialien entsprechend aktueller örtlicher Vorschriften. Verpackungsmaterialien wie z. B. Folienbeutel gehören nicht in Kinderhände. Bewahren Sie das Verpackungsmaterial für Kinder un erreichbar auf.

 Geräte, die mit dem nebenstehenden Symbol gekennzeichnet sind, dürfen nicht mit dem Hausmüll entsorgt werden. Sie sind verpflichtet, solche Elektro- und Elektronik-Altgeräte separat zu entsorgen. Informieren Sie sich bitte bei Ihrer Kommune über die Möglichkeiten der geregelten Entsorgung.

Entfernen Sie vor dem Entsorgen die Batterie aus dem Artikel.

Entsorgungsmaßnahmen

Batterien



Bitte beachten: Dass es sich bei Batterien um Sondermüll handelt, der gemäß Gesetz nicht über den Hausmüll entsorgt werden darf. Sie können ausgediente Batterien unentgeltlich bei den kommunalen Sammelstellen oder im Handel abgeben. Hier stehen spezielle Sammelbehälter bereit.

3 Jahre Garantie

Der Artikel wurde mit großer Sorgfalt und unter ständiger Kontrolle produziert. Sie erhalten auf diesen Artikel drei Jahre Garantie ab Kaufdatum. Bitte bewahren Sie den Kassenbon auf.

Die Garantie gilt nur für Material- und Fabrikationsfehler und entfällt bei missbräuchlicher oder unsachgemäßer Behandlung. Ihre gesetzlichen Rechte, insbesondere die Gewährleistungsrechte, werden durch diese Garantie nicht eingeschränkt.

Bei etwaigen Beanstandungen wenden Sie sich bitte an die unten stehende Service-Hotline oder setzen Sie sich per E-Mail mit uns in Verbindung. Unsere Servicemitarbeiter werden das weitere Vorgehen schnellstmöglich mit Ihnen abstimmen. Wir werden Sie in jedem Fall persönlich beraten.

Die Garantiezeit wird durch etwaige Reparaturen aufgrund der Garantie, gesetzlicher Gewährleistung oder Kulanz nicht verlängert. Dies gilt auch für ersetzte und reparierte Teile. Nach Ablauf der Garantie anfallende Reparaturen sind kostenpflichtig.

IAN: 285626

DE Service Deutschland
Tel.: 0800-5435111
E-Mail: deltasport@lidl.de

AT Service Österreich
Tel.: 0820 201 222 (0,15 EUR/Min.)
E-Mail: deltasport@lidl.at

CH Service Schweiz
Tel.: 0842 665566 (0,08 CHF/Min.,
Mobilfunk max. 0,40 CHF/Min.)
E-Mail: deltasport@lidl.ch

Ersatzteile zu Ihrem Artikel finden Sie auch unter:
www.delta-sport.com, Rubrik Service - Ersatzteilservice Lidl



Félicitations ! Vous avez acquis un produit de haute qualité. Apprenez à connaître le produit avant sa première utilisation.

Lisez pour cela attentivement la notice d'utilisation suivant.

N'utilisez le produit que comme décrit et pour les zones d'application indiquées. Veuillez conserver ce mode d'emploi. Transmettez tous les documents en cas de cessation du produit à une tierce personne.

Éléments livrés

1 véhicule de pompier (comprend deux piles de type 1,5 V/type LR44)

1 remorque


1 figurine


1 feu

1 notice d'utilisation

Données techniques

Alimentation en énergie pile :

1,5 V  Type de pile LR44

 Date de fabrication (Mois/Année) :
08/2017

Utilisation conforme

Cet article est un jouet pour des enfants âgés de 3 à 8 ans, destiné à un usage privé.

Consignes de sécurité

- Attention ! Les matériaux d'emballage et de fixation ne font pas partie du jouet et doivent toujours être enlevés pour des raisons de sécurité avant que le produit ne soit remis aux enfants pour jouer.
- Les enfants ne doivent jouer avec l'article que sous la surveillance d'adultes.
- Attention ! Ne convient pas aux enfants de moins de 36 mois. Risque d'étouffement en raison de petites pièces pouvant être avalées ou inhalées !
- Utiliser uniquement le type de pile :
1,5 V/Type LR44.

Consignes pour les piles !

- Retirer les piles lorsqu'elles sont usagées ou en cas de non-utilisation prolongée de l'article.

- Ne pas utiliser des piles de type ou de marque différent, des piles neuves et usagées en même temps ou des piles dont la capacité est différente car celles-ci fuient et peuvent causer des dommages.
- Respecter la polarité (+/-) lors de l'insertion.
- Remplacer toutes les piles en même temps et éliminer les piles usagées selon les directives en vigueur.
- Avertissement ! Les piles ne doivent être ni chargées ni réactivées par d'autres moyens. Elles ne doivent être ni démontées, ni jetées au feu ni court-circuitées.
- Toujours conserver les piles hors de portée des enfants.
- Ne pas utiliser des piles rechargeables !
- Le nettoyage et l'entretien incombant à l'utilisateur ne doivent pas être effectués par des enfants non surveillés.
- Nettoyer les contacts de la pile et de l'appareil si nécessaire et avant l'insertion.
- Ne pas exposer les piles à des conditions extrêmes (p. ex. radiateurs ou rayons directs du soleil). Il existe sinon un risque élevé de fuite.
- L'ingestion de piles peut être mortelle. Par conséquent, conserver les piles hors de portée des jeunes enfants. En cas d'ingestion d'une pile, consulter immédiatement un médecin.

Danger !

- Les piles abîmées ou qui fuient doivent être manipulées avec une extrême précaution et mises au rebut immédiatement selon les directives en vigueur. Porter alors des gants.
- En cas de contact avec de l'acide des piles, laver l'endroit atteint avec de l'eau et du savon. En cas de contact de l'acide de piles avec les yeux, les laver avec de l'eau et consulter immédiatement un médecin !
- Les bornes ne doivent pas être court-circuitées.

Activation de la lumière et du son

Appuyez sur la tête de l'article pour activer la lumière et la sirène.

Insertion des piles (fig. A)

ATTENTION ! Respectez les instructions suivantes afin d'éviter des dommages mécaniques et électriques.

Deux piles se trouvent dans l'article.

Les piles peuvent être remplacées si elles ne fonctionnent plus.

1. Retournez l'article et dévissez les quatre vis (1) au dos à l'aide d'un tournevis adapté.
2. Enlevez le couvercle (2) du dos de l'article et l'essieu arrière (3).
3. Retirez prudemment les piles vides (4) du logement à piles (5) et remplacez-les par des piles neuves.

Indication : respectez les polarités plus/moins des piles et veillez à une insertion correcte.

Les piles doivent se trouver entièrement dans le logement de piles.

4. Placez l'essieu arrière sur l'article et revissez bien le couvercle du dos de l'article.

Entretien et stockage

L'article est toujours à stocker dans un local à température équilibrée, sec et propre.

Ne jamais nettoyer avec des produits d'entretien agressifs, essayez pour nettoyer avec un chiffon de nettoyage sec.

Nettoyer les rails avec un chiffon humide avant l'utilisation !

Mise au rebut

Éliminez l'article et le matériel d'emballage conformément aux directives locales en vigueur.

Le matériel d'emballage tel que les sachets en plastique par exemple ne doivent pas arriver dans les mains des enfants. Conservez le matériel d'emballage hors de portée des enfants.



Ce produit est recyclable. Il est soumis à la responsabilité élargie du fabricant et est collecté séparément.



Les appareils qui portent le symbole ci-contre ne doivent pas être jetés avec les ordures ménagères. Vous êtes dans

l'obligation d'éliminer séparément les appareils électriques et électroniques usagés. Informez-vous auprès de votre commune sur les possibilités d'élimination réglementée. Avant de mettre l'article au rebut, retirez la pile qui s'y trouve.

Consignes pour l'élimination des piles



Attention ! Les piles sont des déchets spéciaux qui, conformément à la législation, ne doivent pas être jetés avec les ordures ménagères. Vous pouvez déposer gratuitement les batteries usagées dans les points de collecte communaux ou dans le commerce où des récipients de collecte spéciaux sont mis à disposition.

3 ans de garantie

Le produit a été fabriqué avec le plus grand soin et sous un contrôle permanent. Vous avez sur ce produit une garantie de trois ans à partir de la date d'achat. Conservez le ticket de caisse.

La garantie est uniquement valable pour les défauts de matériaux et de fabrication, elle perd sa validité en cas de maniement incorrect ou non conforme. Vos droits légaux, tout particulièrement les droits relatifs à la garantie, ne sont pas limités par cette garantie.

En cas d'éventuelles réclamations, veuillez vous adresser à la hotline de garantie indiquée ci-dessous ou nous contacter par e-mail.

Nos employés du service client vont indiqueront la marche à suivre le plus rapidement possible. Nous vous renseignerons personnellement dans tous les cas.

La période de garantie n'est pas prolongée par d'éventuelles réparations sous la garantie, les garanties implicites ou le remboursement.

Ceci s'applique également aux pièces remplacées et réparées. Les réparations nécessaires sont à la charge de l'acheteur à la fin de la période de garantie.

Article L217-16 du Code de la consommation

Lorsque l'acheteur demande au vendeur, pendant le cours de la garantie commerciale qui lui a été consentie lors de l'acquisition ou de la réparation d'un bien meuble, une remise en état couverte par la garantie, toute période d'immobilisation d'au moins sept jours vient s'ajouter à la durée de la garantie qui restait à courir.

Cette période court à compter de la demande d'intervention de l'acheteur ou de la mise à disposition pour réparation du bien en cause, si cette mise à disposition est postérieure à la demande d'intervention.

Indépendamment de la garantie commerciale souscrite, le vendeur reste tenu des défauts de conformité du bien et des vices rédhibitoires dans les conditions prévues aux articles L217-4 à L217-13 du Code de la consommation et aux articles 1641 à 1648 et 2232 du Code Civil.

Article L217-4 du Code de la consommation

Le vendeur livre un bien conforme au contrat et répond des défauts de conformité existant lors de la délivrance.

Il répond également des défauts de conformité résultant de l'emballage, des instructions de montage ou de l'installation lorsque celle-ci a été mise à sa charge par le contrat ou a été réalisée sous sa responsabilité.

Article L217-5 du Code de la consommation

Le bien est conforme au contrat :

1° S'il est propre à l'usage habituellement attendu d'un bien semblable et, le cas échéant :

- s'il correspond à la description donnée par le vendeur et posséder les qualités que celui-ci a présentées à l'acheteur sous forme d'échantillon ou de modèle ;
- s'il présente les qualités qu'un acheteur peut légitimement attendre eu égard aux déclarations publiques faites par le vendeur, par le producteur ou par son représentant, notamment dans la publicité ou l'étiquetage ;

2° Ou s'il présente les caractéristiques définies d'un commun accord par les parties ou être propre à tout usage spécial recherché par l'acheteur, porté à la connaissance du vendeur et que ce dernier a accepté.

Article L217-12 du Code de la consommation

L'action résultant du défaut de conformité se prescrit par deux ans à compter de la délivrance du bien.

Article 1641 du Code civil

Le vendeur est tenu de la garantie à raison des défauts cachés de la chose vendue qui la rendent impropre à l'usage auquel on la destine, ou qui diminuent tellement cet usage que l'acheteur ne l'aurait pas acquise, ou n'en aurait donné qu'un moindre prix, s'il les avait connus.

Article 1648 1er alinéa du Code civil

L'action résultant des vices rédhibitoires doit être intentée par l'acquéreur dans un délai de deux ans à compter de la découverte du vice.

Les pièces détachées indispensables à l'utilisation du produit sont disponibles pendant la durée de la garantie du produit.

IAN : 285626

 Service Suisse

Tel. : 0842 665566
(0,08 CHF/Min., mobile
max. 0,40 CHF/Min.)

E-Mail : deltasport@lidl.ch

Veillez trouver les pièces de rechange pour votre produit sur :
www.delta-sport.com, rubrique Service - Service des pièces de rechange Lidl



Congratulazioni!

Con il vostro acquisto avete scelto un prodotto altamente qualitativo. Familiarizzate con il prodotto prima di prenderlo in funzione.

Leggete attentamente le seguenti istruzioni d'uso.


Utilizzate il prodotto soltanto per lo scopo previsto e i campi d'impiego indicati. Conservate bene queste istruzioni. In caso di inoltro del prodotto a terzi, pregasi consegnare tutta la documentazione.


Contenuto della confezione

- 1 x autopompa dei pompieri (incluse due batterie tipo 1,5 V/tipo LR44)
- 1 x rimorchio
- 1 x omino
- 1 x fuoco
- 1 x istruzioni d'uso

Dati tecnici

Batterie a risparmio energetico:

Batteria tipo da 1,5 V  LR44

 Data di produzione (mese/anno):
08/2017

Utilizzo conforme

Questo giocattolo è adatto ai bambini dai 3 ai 8 anni ed è destinato all'uso privato.

Avvertenze di sicurezza

- Attenzione! Tutti i materiali della confezione e dei fissaggi non sono parte integrante del giocattolo e per motivi di sicurezza devono sempre essere tolti prima di affidare il prodotto ai bambini che ci giocheranno.
- I bambini possono giocare con l'articolo solo se sorvegliati da persone adulte.
- Attenzione! Non adatto a bambini di età inferiore a 36 mesi. Pericolo di soffocamento, poiché piccole parti potrebbero essere ingerite o inalate!
- Utilizzate solo questo tipo di batteria: 1,5 V/Tipo LR44.

Avvertenze sulle batterie!

- Togliere le batterie una volta scariche oppure se non si utilizza l'articolo per lungo tempo.

- Non utilizzare batterie di tipo diverso o di marca diversa, né utilizzare assieme batterie nuove e scariche oppure batterie con capacità differente, poiché da esse potrebbe fuoriuscire del liquido e causare quindi dei danni.
- Quando si inseriscono le batterie, osservare la polarità (+/-).
- Sostituire contemporaneamente tutte le batterie e smaltire le batterie scariche nel rispetto delle normative.
- Attenzione! Le batterie non devono essere caricate né riattivate in altro modo, smontate, gettate nel fuoco oppure collegate in corto circuito.
- Conservare le batterie sempre fuori dalla portata dei bambini.
- Non utilizzare batterie ricaricabili!
- La pulizia e la manutenzione dell'utente non possono essere condotte dai bambini non sorvegliati.
- Se necessario e prima di inserire le batterie, pulire i contatti delle batterie e delle apparecchiature.
- Non esporre le batterie a condizioni estreme (ad es. termosifoni o radiazione solare diretta). Altrimenti sussiste un pericolo maggiore che fuoriesca del liquido.
- Se inghiottite, le batterie possono causare la morte. Conservare quindi le batterie in un luogo non raggiungibile per i bambini piccoli. In caso di ingestione di una batteria è necessario sottoporsi subito a cure mediche.

Pericolo!

- Maneggiare con estrema cautela una batteria danneggiata o dalla quale è fuoriuscito del liquido, e smaltirla come previsto dalle normative. Indossare dei guanti durante l'operazione.
- Se si dovesse venire a contatto con l'acido delle batterie, lavare la parte interessata con acqua e sapone. Se l'acido delle batterie dovesse venire a contatto con gli occhi, lavarli con acqua e affidarsi quanto prima a delle cure mediche!
- I morsetti di collegamento non devono essere collegati in corto circuito.

Attivare luce e suono

Premere il tasto dell'articolo per attivare la luce e la sirena.

Sostituire le batterie (imm. A)

ATTENZIONE! Seguire le seguenti istruzioni per evitare danni meccanici ed elettrici.

Nell'articolo ci sono due batterie.

Se le batterie non dovessero più funzionare, è possibile sostituirle.

1. Ribaltare l'articolo e con l'ausilio di un adeguato cacciavite allentare le quattro viti (1) del lato inferiore.
2. Togliere il coperchio (2) del lato inferiore e l'asse posteriore (3).
3. Togliere con cautela le batterie scariche (4) dall'apposito sostegno (5) e sostituirle con batterie nuove.

Avvertenza: fare attenzione alla polarità delle batterie, e che esse siano inserite correttamente. Le batterie devono essere inserite completamente nel sostegno.

4. Mettere nell'articolo l'asse posteriore e serrare nuovamente il coperchio del lato inferiore.

Cura e conservazione

Conservare l'articolo sempre asciutto e pulito e a temperatura ambiente. Mai pulire con detersivi aggressivi, passare semplicemente uno strofinaccio asciutto.

Prima dell'uso pulire le rotaie con un panno umido!

Smaltimento

Smaltire l'articolo e i materiali dell'imballaggio in conformità con le direttive locali in vigore.

I materiali di imballaggio, come ad esempio le pellicole, non devono essere alla portata dei bambini. Conservare i materiali di imballaggio in un luogo non raggiungibile per i bambini.



Le apparecchiature contrassegnate con il simbolo riportato accanto non possono essere smaltite con i rifiuti domestici. Siete tenuti a smaltire tali vecchie apparecchiature elettriche ed elettroniche in modo separato.

Informarsi presso il vostro comune sulle opportunità di smaltimento differenziato. Prima di smaltire l'articolo, togliere la batteria.

Misure di smaltimento per batterie



Osservare: le batterie sono un rifiuto speciale, e la legge impone che esse non vadano smaltite con i rifiuti domestici.

È possibile consegnare gratuitamente le batterie presso i centri di raccolta comunali o nei negozi. Qui potete trovare degli speciali contenitori di raccolta.

3 anni di garanzia

Questo prodotto è stato fabbricato con grande attenzione e sottoposto a costanti controlli. La garanzia è di tre anni dalla data d'acquisto. Conservi lo scontrino fiscale.

La garanzia vale solo su difetti di materiale o di fabbricazione e decade in caso di uso errato o non conforme. Questa garanzia non costituisce una limitazione ai Suoi diritti legali e in particolare al diritto di garanzia.

Per eventuali reclami vi preghiamo di contattare il seguente servizio hotline o mettervi in comunicazione con noi via e-mail. I nostri addetti all'assistenza concorderanno con voi come procedere nel modo più rapido possibile. In qualsiasi caso vi consiglieremo per le vostre esigenze specifiche.

Il periodo di garanzia non viene prolungato a seguito di riparazioni effettuate in garanzia, secondo il diritto di garanzia o per correttezza commerciale. Lo stesso vale anche per le parti sostituite o riparate. Le riparazioni dopo la scadenza della garanzia verranno effettuate a pagamento.

IAN: 285626



Assistenza Svizzera

Tel.: 0842 665566 (0,08 CHF/Min.,
telefonia mobile max.
0,40 CHF/Min.)

E-Mail: deltasport@lidl.ch

È possibile trovare i pezzi di ricambio del vostro prodotto anche su: www.delta-sport.com, rubrica servizio di assistenza - pezzi di ricambio Lidl



Congratulations! With your purchase you have decided on a high-quality product. Get to know the product before you start to use it.

Carefully read the following instructions for use.


Use the product only as described and only for the given areas of application. Keep these instructions safe. When passing the product on to a third party, always make sure that the documentation is included.


Delivery contents

- 1 x Toy fire engine (Two batteries included, type 1.5 V/Type LR44)
- 1 x Trailer
- 1 x Figure
- 1 x Fire
- 1 x Instructions for use

Technical data

Energy supply battery:

1.5 V  Battery type LR44

 Date of manufacture (month/year):
08/2017

Intended use

This article is a toy for children aged between 3 to 8 years, suitable for private use.

 **Safety instructions**

- Caution! The packaging and mounting materials are not a constituent part of the toy and they must be removed in all cases for safety reasons before the product is given to children to play with.
- Children may play with this article only under adult supervision.
- Caution! Not suitable for children under 36 months. Choking hazard due to small parts.
- Only use the battery type:
1.5 V/Type LR44

 **Warnings on batteries!**

- Remove the batteries if they are empty or if the product is not going to be used for an extended period.

- Do not use different battery types or brands, new and used batteries in combination, or batteries with different capacities, as they leak and can thus cause damage.
- Observe the polarity (+/-) when inserting batteries.
- Change all batteries at the same time and dispose of the old batteries properly.
- Warning! Batteries may not be charged or reactivated in any way. They may not be dismantled, thrown into fire, or short-circuited.
- Always keep batteries out of the reach of children.
- Do not use rechargeable batteries!
- The cleaning and user-maintenance may not be carried out by children without supervision.
- Clean the batteries and the device contacts as necessary and before inserting the batteries.
- Do not expose the batteries to extreme conditions (e.g. radiators or direct sunlight). Otherwise there is an increased risk of leaks.
- Batteries can endanger life if swallowed. Keep batteries out of the reach of small children for this reason. Seek medical help immediately if a battery is swallowed.

 **Danger!**

- Handle a damaged or leaking battery with extreme care and dispose of it properly and immediately. Wear gloves to handle the battery.
- If you come into contact with battery acid then wash the affected area with soap and water. If battery acid gets in your eye rinse it out with water and seek medical help immediately!
- Do not short-circuit the terminals.

Activating light and sound

Press the button on the article in order to activate the light and the siren.

Changing the batteries (figure A)

CAUTION! Follow these instructions in order to avoid mechanical and electrical damages.

The article contains two batteries. The batteries can be changed when they stop working.

1. Turn the article over and unscrew the four screws (1) under the article using a suitable screwdriver.
2. Remove the cover (2) on the underside and the back axle (3).
3. Carefully remove the dead batteries (4) from the battery compartment (5) and exchange them for new batteries.

Note: pay attention to the positive and negative poles on the batteries and make sure you insert them correctly.

The batteries must be entirely inside the battery compartment.

4. Replace the back axle on the article and screw the cover on the underside tightly back in place.

Care and storage


Always store the article in a clean, dry place at room temperature. Never clean with abrasive cleaning materials, only wipe clean with a dry cleaning cloth.

Clean tracks with a damp cloth before use!


Disposal

Dispose of the article and the packaging materials in accordance with current local regulations.

Packaging materials such as foil bags are not suitable to be given to children. Keep the packaging materials out of the reach of children.

 Devices that are marked with the symbol shown here may not be disposed of with domestic waste. You are obliged to dispose of these kinds of used electrical and electronic devices separately. Ask your local authority about possible methods for regulated disposal. Remove the batteries from the article before disposing of it.

Dispose of batteries carefully

 **Please note:** Batteries are hazardous waste and may not be disposed of with domestic waste by law. You can hand over used batteries free of charge at local collection points or at retail outlets. Special containers are provided here for this purpose.

3-year warranty

The product was produced with great care and under constant supervision. You receive a three-year warranty for this product from the date of purchase. Please retain your receipt.

The warranty applies only to material and workmanship and does not apply to misuse or improper handling. Your statutory rights, especially the warranty rights, are not affected by this warranty.

With regard to complaints, please contact the following service hotline or contact us by e-mail. Our service employees will advise as to the subsequent procedure as quickly as possible. We will be personally available to discuss the situation with you.

Any repairs under the warranty, statutory guarantees or through goodwill do not extend the warranty period. This also applies to replaced and repaired parts. Repairs after the warranty are subject to a charge.

IAN: 285626

 Service Great Britain

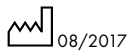
Tel.: 0871 5000 720
(£ 0.10/Min.)

E-Mail: deltasport@lidl.co.uk

You can also find spare parts for your product at:
www.delta-sport.com, category Service - Lidl Spare Parts Service

DELTA-SPORT HANDELSKONTOR GMBH
Wragekamp 6 • DE-22397 Hamburg
GERMANY

Mitglied im:



08/2017

Delta-Sport-Nr.: FE-3264

IAN 285626

