



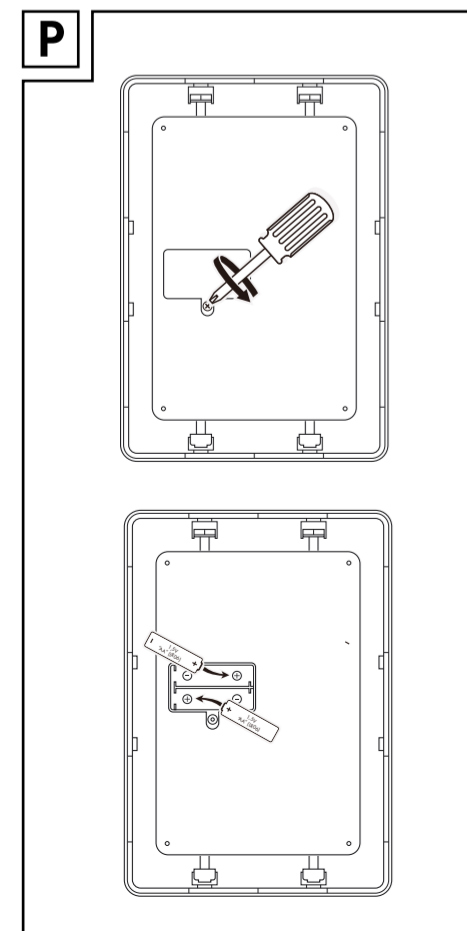

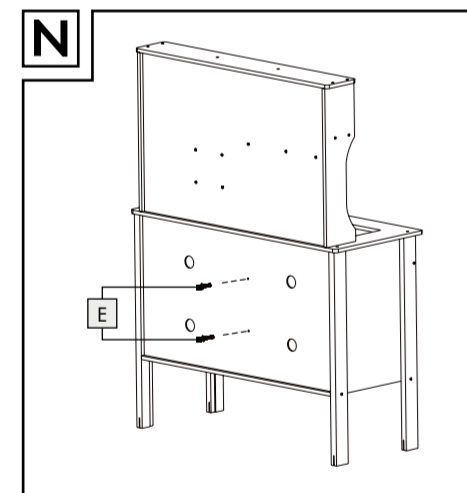
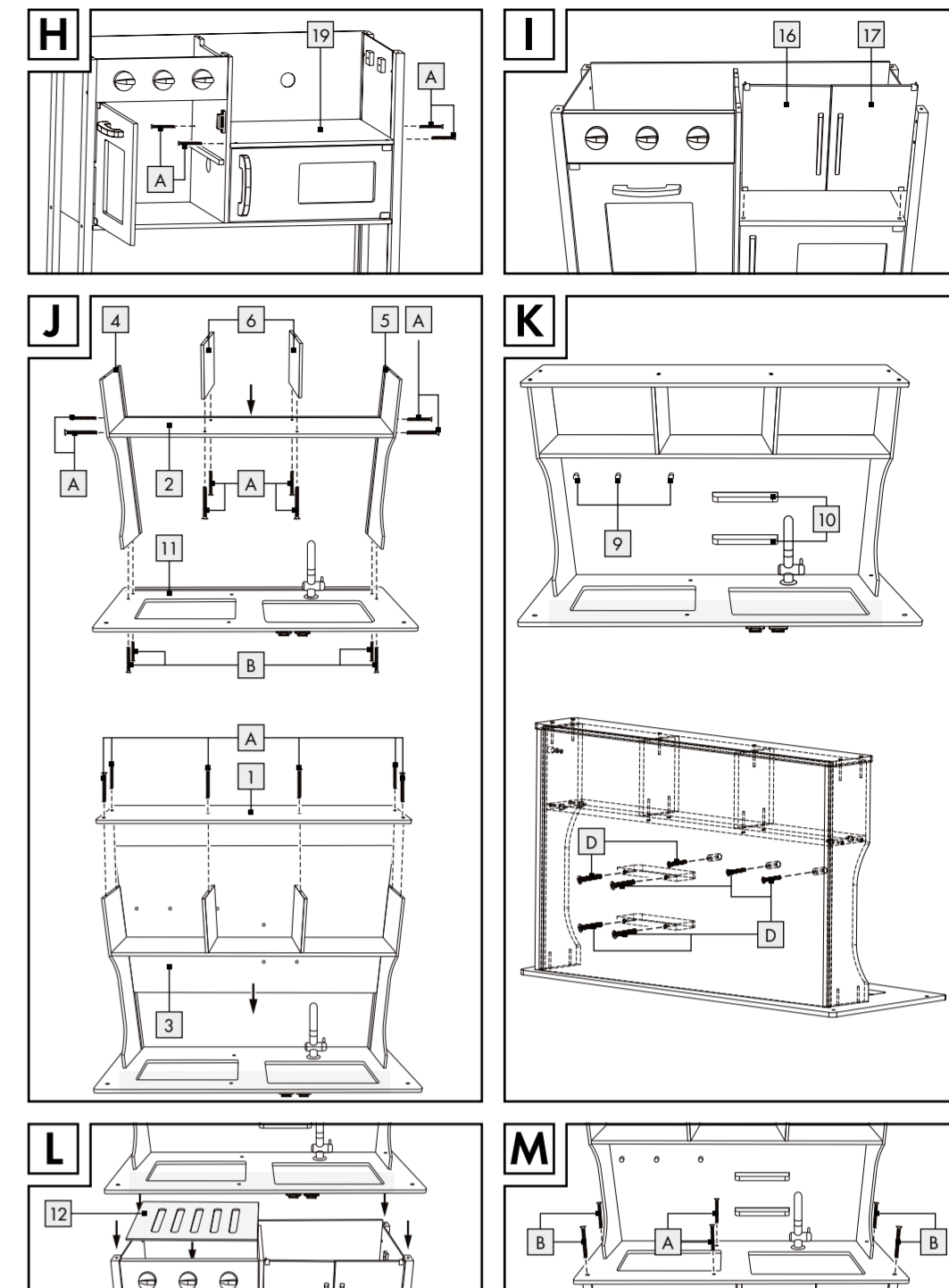
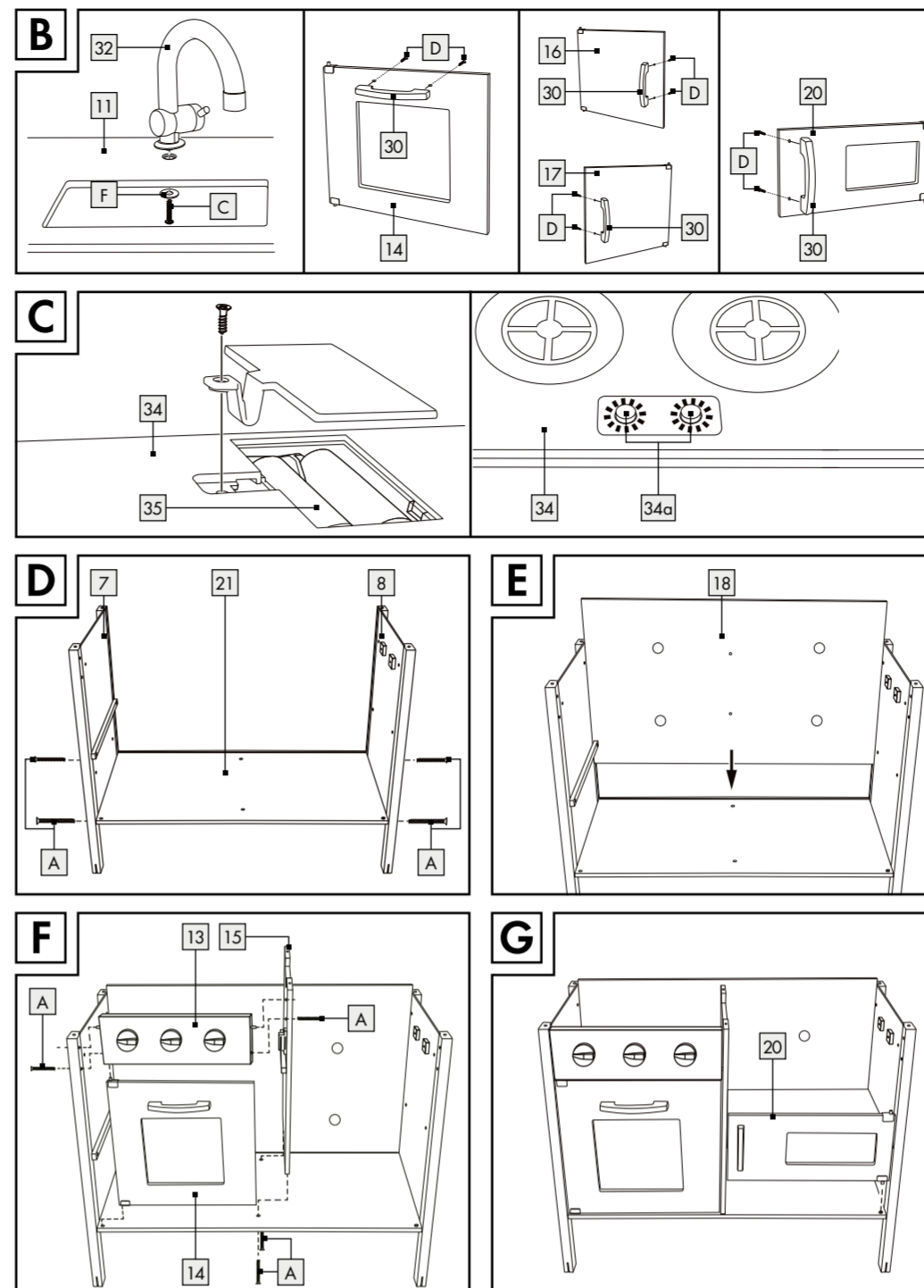
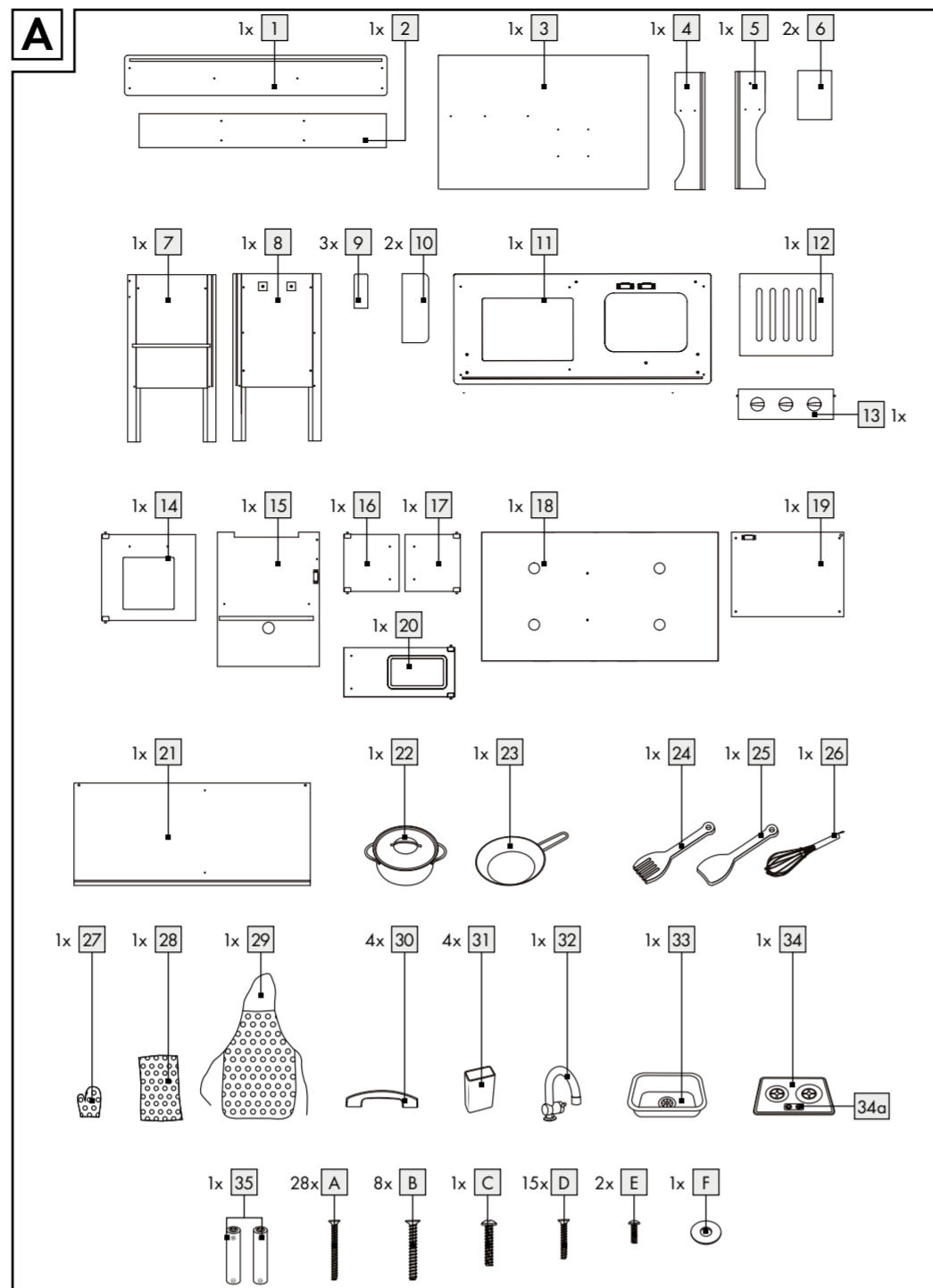
## SPIELKÜCHE

DE AT CH  
**SPIELKÜCHE**  
Montage-, Bedienungs- und Sicherheitshinweise  
IT CH  
**CUCINA GIOCATTOLO**  
Istruzioni di montaggio, d'uso e di sicurezza

FR CH  
**CUISINE POUR ENFANT**  
Instructions de montage, d'utilisation et  
consignes de sécurité

IAN 285653

DE AT CH



### Spielküche

#### Einleitung

Wir beglückwünschen Sie zum Kauf Ihres neuen Produkts. Sie haben sich damit für ein hochwertiges Produkt entschieden. Machen Sie sich vor dem ersten Gebrauch mit dem Produkt vertraut. Lesen Sie hierzu aufmerksam die nachfolgende Bedienungsanleitung und die Sicherheitshinweise. Benutzen Sie das Produkt nur wie beschrieben und für die angegebenen Einsatzbereiche. Bewahren Sie diese Anleitung auf. Händigen Sie alle Unterlagen bei Weitergabe des Produktes an Dritte mit aus.

#### Bestimmungsgemäße Verwendung

Das Produkt fördert spielerisch die Fantasie und die Kreativität und ist nur für den Einsatz in privaten Haushalten vorgesehen. Das Produkt ist nicht für den gewerblichen Einsatz bestimmt.

#### Lieferumfang

- 25 Einzelteile (1 - 21)
- 1 Kochtopf mit Deckel 22
- 1 Pfanne 23
- 1 Fleischgabel 24
- 1 Pfannenwender 25
- 1 Schneebesens 26
- 1 Ofenhandschuh 27
- 1 Geschirrtuch 28
- 1 Schürze 29
- 4 Griffe 30
- 4 Füße 31
- 1 Wasserhahn 32
- 1 Spülbecken 33
- 1 Kochfläche 34
- 2 Batterien (AA) 35
- 28 Schrauben ø 3,2 x 35 mm A
- 8 Schrauben ø 4 x 35 mm B
- 1 Schraube ø 5 x 28 mm C
- 15 Schrauben ø 3,2 x 20 mm D
- 2 Schrauben ø 4 x 16 mm E

- 1 Unterlegscheibe ø 14 mm F
- 1 Gebrauchsanweisung

#### Technische Daten

Maße: ca. 70 x 97 x 30 cm (L x H x B)  
Stromversorgung: 1,5V Batterien AA, LR6

#### Sicherheitshinweise

**BEWAHREN SIE ALLE SICHERHEITSHINWEISE UND ANWEISUNGEN SOWIE DIE VERPACKUNG FÜR DIE ZUKUNFT AUF!**

#### ⚠️ WARNUNG! LEBENS- UND UNFALLGEFAHR FÜR KLEINKINDER UND KINDER!

Lassen Sie Kinder niemals unbeaufsichtigt mit dem Verpackungsmaterial spielen. Es besteht Erstickungsgefahr durch das Verpackungsmaterial. Kinder unterschätzen oft die Gefahren. Kinder sollten stets vom Verpackungsmaterial ferngehalten werden. Die Verpackung sollte von einem Erwachsenen entfernt werden.

**⚠️ ACHTUNG!** Alle Verpackungs- und Befestigungsmaterialien sind nicht Bestandteil des Produkts und sollen aus Sicherheitsgründen stets entfernt werden, bevor das Produkt den Kindern zum Spielen übergeben wird.

**⚠️ ACHTUNG!** Das Produkt darf nur unter Aufsicht von einem Erwachsenen benutzt werden.  
■ Das Produkt ist geeignet für Kinder von 3-8 Jahre.  
■ Aufgrund von Kleinteilen, die verschluckt werden können, sollte die Montage / Demontage nur durch Erwachsene erfolgen.

**⚠️ ACHTUNG!** Nicht für Kinder unter 36 Monaten geeignet! Lange Schnur. Strangulationsgefahr.

**⚠️ ACHTUNG!** Nicht für Kinder unter 36 Monaten geeignet! Erstickungsgefahr wegen verschluckbarer Kleinteile.

#### Hinweise zum Umgang mit Batterien

- Zum Entfernen und Einsetzen der Batterien gehen Sie vor, wie in Abb. P dargestellt.
- Nicht aufladbare Batterien dürfen nicht erneut aufgeladen werden.
- Akkus dürfen nur unter Aufsicht von Erwachsenen wieder aufgeladen werden.
- Akkus müssen aus dem Spielzeug entfernt werden, bevor sie aufgeladen werden.
- Verschiedene Batterietypen oder neue und gebrauchte Batterien dürfen nicht gemischt verwendet werden.
- Batterien müssen entsprechend der korrekten Polarität eingesetzt werden.
- Erschöpfte Batterien müssen aus dem Spielzeug entfernt werden.
- Schließen Sie die Anschlusspole auf keinen Fall kurz.

#### Montage

**Hinweis:** Entfernen Sie sämtliches Verpackungsmaterial vom Produkt.  
**Hinweis:** Sie benötigen einen zusätzlichen Schraubendreher, um das Produkt zu montieren.

- Für die Montage des Produkts beachten Sie die Einzelschritte wie in den Abb. B-O dargestellt.

**Hinweis:** Achten Sie beim Einsetzen der Herdplatten 34 darauf, zuerst eine Seite seitlich in die Aussparung der Küchenzeile einzuhaken (Abb. O).

#### Höhe einstellen

Das Produkt können Sie in drei verschiedenen Höhen aufstellen. Die Füße haben unterschiedliche Höhen. Je nachdem welche Seite (A oder B) der Füße Sie auf die Beine des Produkts stecken, erhöht sich das Produkt:

Produkt	Küchenzeilenhöhe in mm
ohne Füße	ca. 560
mit Fußseite A	ca. 600
mit Fußseite B	ca. 620

#### Befestigung an der Wand

Für einen optimalen Stand empfehlen wir, das Produkt an der Wand zu montieren (Montagematerial nicht im Lieferumfang enthalten).

#### Kochfläche ein- und ausschalten (Abb. C)

- Unter den zwei Kochflächen 34 befindet sich jeweils ein Knopf 34a.
- 1 x Knopf drücken: Kochfläche an.
- **Hinweis:** Das Leuchten der Kochfläche schaltet sich nach ein paar Minuten automatisch ab.
- 1 x Knopf drücken: Kochfläche aus.

#### Pflege und Lagerung

- Verwenden Sie keine scharfen oder aggressiven Reinigungsmittel.
- Reinigen Sie das Produkt nur mit einem trockenen Tuch.
- Lagern Sie das Produkt immer trocken und bei Zimmertemperatur.

#### Entsorgung

Die Verpackung besteht aus umweltfreundlichen Materialien, die Sie über die örtlichen Recyclingstellen entsorgen können. Der Grüne Punkt gilt nicht für Deutschland.

Beachten Sie die Kennzeichnung der Verpackungsmaterialien bei der Abfalltrennung, diese sind gekennzeichnet mit Abkürzungen (a) und Nummern (b) mit folgender Bedeutung: 1-7: Kunststoffe / 20-22: Papier und Pappe / 80-98: Verbundstoffe.

Das Produkt und die Verpackungsmaterialien sind recycelbar, entsorgen Sie diese getrennt für eine bessere Abfallbehandlung. Das Triman-Logo gilt nur für Frankreich.

Möglichkeiten zur Entsorgung des ausgedienten Produkts erfahren Sie bei Ihrer Gemeinde- oder Stadtverwaltung.

Werfen Sie Ihr Produkt, wenn es ausgedient hat, im Interesse des Umweltschutzes nicht in den Hausmüll, sondern führen Sie es einer fachgerechten Entsorgung zu. Über Sammelstellen und deren Öffnungszeiten können Sie sich bei Ihrer zuständigen Verwaltung informieren.

Defekte oder verbrauchte Batterien / Akkus müssen gemäß Richtlinie 2006/66/EG und deren Änderungen recycelt werden. Geben Sie Batterien / Akkus und / oder das Produkt über die angebotenen Sammelrichtungen zurück.

#### Umweltschäden durch falsche Entsorgung der Batterien / Akkus!

Batterien / Akkus dürfen nicht über den Hausmüll entsorgt werden. Sie können giftige Schwermetalle enthalten und unterliegen der Sondermüllbehandlung. Die chemischen Symbole der Schwermetalle sind wie folgt: Cd = Cadmium, Hg = Quecksilber, Pb = Blei. Geben Sie deshalb verbrauchte Batterien / Akkus bei einer kommunalen Sammelstelle ab.

#### Garantie

Das Produkt wurde nach strengen Qualitätsrichtlinien sorgfältig produziert und vor Anlieferung gewissenhaft geprüft. Im Falle von Mängeln dieses Produkts stehen Ihnen gegen den Verkäufer des Produkts gesetzliche Rechte zu. Diese gesetzlichen Rechte werden durch unsere im Folgenden dargestellte Garantie nicht eingeschränkt.

Sie erhalten auf dieses Produkt 3 Jahre Garantie ab Kaufdatum. Die Garantiefrist beginnt mit dem Kaufdatum. Bitte bewahren Sie den Original-Kassenbon gut auf. Diese Unterlage wird als Nachweis für den Kauf benötigt.

Tritt innerhalb von 3 Jahren ab dem Kaufdatum dieses Produkts ein Material- oder Fabrikationsfehler auf, wird das Produkt von uns - nach unserer Wahl - für Sie kostenlos repariert oder ersetzt. Diese Garantie verfällt, wenn das Produkt beschädigt, nicht sachgemäß benutzt oder gewartet wurde.

Die Garantieleistung gilt für Material- oder Fabrikationsfehler. Diese Garantie erstreckt sich nicht auf Produktteile, die normaler Abnutzung ausgesetzt sind (z. B. Batterien) und daher als Verschleißteile angesehen werden können oder für Beschädigungen an zerbrechlichen Teilen, z. B. Schalter, Akku oder die aus Glas gefertigt sind.



