

Melinera®



LED-SOLARLEUCHTE

DE AT CH

LED-SOLARLEUCHTE

Gebrauchsanweisung

IT CH

LAMPADA LED A ENERGIA SOLARE PER GIARDINO

Istruzioni d'uso

FR CH

LAMPE SOLAIRE À LED

Notice d'utilisation

GB

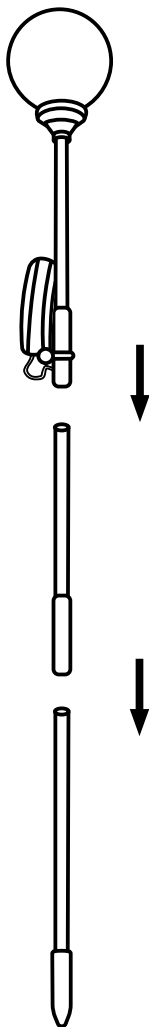
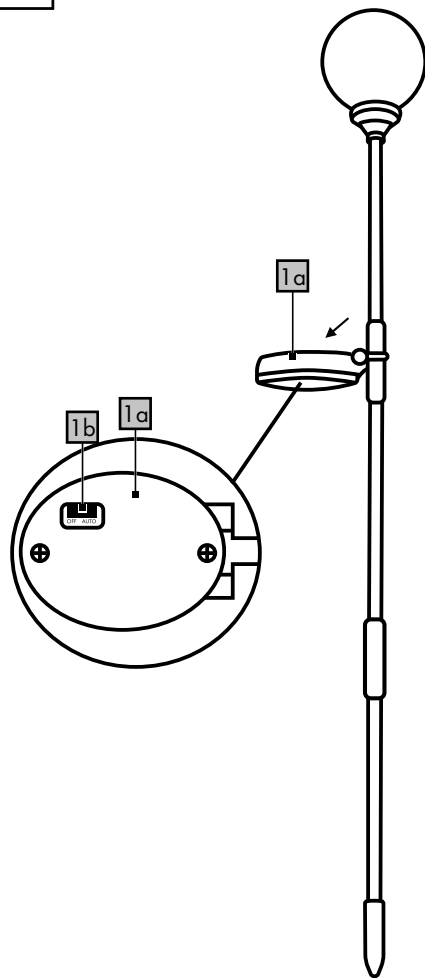
LED SOLAR LIGHT

Instructions for use



IAN 331870_1907

DE AT CH
FR IT GB

A**B**

Herzlichen Glückwunsch!

Mit Ihrem Kauf haben Sie sich für einen hochwertigen Artikel entschieden. Machen Sie sich vor der ersten Verwendung mit dem Artikel vertraut.



Lesen Sie hierzu aufmerksam die nachfolgende Gebrauchsanweisung.

Benutzen Sie den Artikel nur wie beschrieben und für die angegebenen Einsatzbereiche. Bewahren Sie diese Gebrauchsanweisung gut auf. Händigen Sie alle Unterlagen bei Weitergabe des Artikels an Dritte ebenfalls mit aus.

Lieferumfang


1 x LED-Solarleuchte
1 x Gebrauchsanweisung

Technische Daten

Maße (zusammengesteckt):

ca. 72 x 9 cm (H x Ø)

Energieversorgung Akku:

1 x 300 mAh, 1,2V  AA, NiMH

 Symbol für Gleichspannung

Bestimmungsgemäße Verwendung

Der Artikel ist nur für den privaten Gebrauch im Außenbereich und nicht für den gewerblichen Gebrauch zu verwenden. Der Artikel ist zu Dekorationszwecken geeignet.



Spritzwassergeschützt



Nicht zur allgemeinen Raumbelichtung im Haushalt geeignet.



Sicherheitshinweise

Wichtig: Lesen Sie diese Gebrauchsanweisung sorgfältig und bewahren Sie diese unbedingt auf!



Lebensgefahr!

- Lassen Sie Kinder nie unbeaufsichtigt mit dem Verpackungsmaterial. Es besteht Erstickungsgefahr.

- Der Artikel ist kein Spielzeug.
- Prüfen Sie den Artikel vor jedem Gebrauch auf Beschädigungen oder Abnutzungen. Der Artikel darf nur in einwandfreiem Zustand verwendet werden!
- Es dürfen keine Modifikationen am Artikel vorgenommen werden!
- LEDs sind nicht austauschbar.
- Achten Sie darauf, dass die Solarzelle nicht verschmutzt oder im Winter durch Schnee und Eis bedeckt ist. Sonst verringert sich die Leistungsfähigkeit der Solarzelle.
- Beachten Sie, dass kalte Temperaturen einen negativen Einfluss auf die Akku-Betriebsdauer haben.



Warnhinweise integrierter Akku

- Laden Sie nur intakte und unbeschädigte Akkus.
- Der Akku ist nicht austauschbar.
- Schützen Sie den Akku vor mechanischen Beschädigungen. Brandgefahr!
- Sollte aus dem Akku und dem Artikel Elektrolytlösung auslaufen, vermeiden Sie den Kontakt mit Augen, Schleimhäuten und Haut. Spülen Sie betroffene Stellen sofort mit reichlich klarem Wasser und suchen Sie einen Arzt auf. Die Elektrolytlösung kann Reizungen hervorrufen.
- Laden und lagern Sie den Artikel niemals in der Nähe von großen Hitzequellen oder offenem Feuer, dies könnte eine Explosion des Akkus zur Folge haben.
- Die Ladekontakte am Akku dürfen nicht durch metallische Gegenstände verbunden werden.
- Versuchen Sie niemals, einen Akku oder den Artikel zu manipulieren, modifizieren oder zu reparieren.



Gefahr!

- Der Akku darf nicht ins Feuer geworfen oder kurzgeschlossen werden. Der Akku kann überhitzen und explodieren.
- Der Akku darf nicht auseinandergenommen werden.

Artikel verwenden

1. Montieren Sie den Artikel, wie in Abb. A dargestellt.
2. Stecken Sie den Artikel an der gewünschten Stelle in den Boden.

Hinweis: Achten Sie auf einen sicheren Stand. Wenden Sie bei der Montage keine Gewalt an (z. B. durch die Benutzung eines Hammers), dies kann den Artikel beschädigen.

3. Schieben Sie den Schalter (1b) auf AUTO, um den Artikel einzuschalten und auf OFF, um den Artikel auszuschalten.

Hinweis: Achten Sie darauf, dass der Artikel eingeschaltet ist, wenn der Akku lädt. Stellen Sie den Artikel an einem Ort auf, an dem die Solarzelle möglichst lange direktem Sonnenlicht ausgesetzt ist. Ist der Akku geladen, schaltet sich bei beginnender Dunkelheit das Licht des Artikels ein. Bei normaler Umgebungshelligkeit und bei aufgebrauchter Energie, schaltet sich das Licht automatisch aus.

4. Klappen Sie die Solareinheit (1a) herunter.


Hinweis: Stellen Sie sicher, dass keine andere Lichtquelle, z. B. Hof- oder Straßenbeleuchtung, die Solarzelle beeinflussen kann, da sich das Licht in der Dämmerung ansonsten nicht einschaltet.

Lagerung, Reinigung

Lagern Sie den Artikel bei Nichtbenutzung immer ausgeschaltet, trocken und sauber bei Raumtemperatur. Nur mit einem trockenen Reinigungstuch sauber wischen.

WICHTIG! Nie mit scharfen Reinigungsmitteln reinigen.

Hinweise zur Entsorgung

 Werfen Sie Ihren Artikel, wenn er ausgedient hat, im Interesse des Umweltschutzes nicht in den Hausmüll, sondern führen Sie ihn einer fachgerechten Entsorgung zu. Über Sammelstellen und deren Öffnungszeiten können Sie sich bei Ihrer zuständigen Verwaltung informieren. Defekte oder verbrauchte Batterien/Akkus müssen gemäß Richtlinie 2006/66/EG und deren Änderungen recycelt werden.

Geben Sie Batterien/Akkus und/oder den Artikel über die angebotenen Sammelrichtungen zurück. Verpackungsmaterialien, wie z. B. Folienbeutel, gehören nicht in Kinderhände. Bewahren Sie das Verpackungsmaterial für Kinder unerreichbar auf.



Umweltschäden durch falsche Entsorgung der Batterien/Akkus! Batterien/Akkus dürfen nicht über den Hausmüll entsorgt werden. Sie können giftige Schwermetalle enthalten und unterliegen der Sondermüllbehandlung. Die chemischen Symbole der Schwermetalle sind wie folgt:

Cd = Cadmium, Hg = Quecksilber, Pb = Blei. Geben Sie deshalb verbrauchte Batterien/Akkus bei einer kommunalen Sammelstelle ab.



Entsorgen Sie den Artikel und die Verpackung umweltschonend.



Beachten Sie die Kennzeichnung der Verpackungsmaterialien bei der Abfalltrennung, diese sind gekennzeichnet mit Abkürzungen (a) und Nummern (b) mit folgender Bedeutung: 1-7: Kunststoffe/20-22: Papier und Pappe/80-98: Verbundstoffe. Der Artikel und die Verpackungsmaterialien sind recycelbar, entsorgen Sie diese getrennt für eine bessere Abfallbehandlung. Das Triman-Logo gilt nur für Frankreich. Möglichkeiten zur Entsorgung des ausgedienten Artikels erfahren Sie bei Ihrer Gemeinde- oder Stadtverwaltung.

Hinweise zur Garantie und Serviceabwicklung

Der Artikel wurde mit großer Sorgfalt und unter ständiger Kontrolle produziert. Sie erhalten auf diesen Artikel drei Jahre Garantie ab Kaufdatum. Bitte bewahren Sie den Kassenbon auf. Die Garantie gilt nur für Material- und Fabrikationsfehler und entfällt bei missbräuchlicher oder unsachgemäßer Behandlung. Ihre gesetzlichen Rechte, insbesondere die Gewährleistungsrechte, werden durch diese Garantie nicht eingeschränkt. Bei etwaigen Beanstandungen wenden Sie sich bitte an die unten stehende Service-Hotline oder setzen Sie sich per E-Mail mit uns in Verbindung.

Unsere Servicemitarbeiter werden das weitere Vorgehen schnellstmöglich mit Ihnen abstimmen. Wir werden Sie in jedem Fall persönlich beraten. Die Garantiezeit wird durch etwaige Reparaturen aufgrund der Garantie, gesetzlicher Gewährleistung oder Kulanz nicht verlängert. Dies gilt auch für ersetzte und reparierte Teile. Nach Ablauf der Garantie anfallende Reparaturen sind kostenpflichtig.

IAN: 331870_1907

- Ⓓ Service Deutschland
Tel.: 0800-5435111
E-Mail: deltasport@lidl.de
- Ⓐ Service Österreich
Tel.: 0820 201 222 (0,15 EUR/Min.)
E-Mail: deltasport@lidl.at
- Ⓒ Service Schweiz
Tel.: 0842 665566 (0,08 CHF/Min.,
Mobilfunk max. 0,40 CHF/Min.)
E-Mail: deltasport@lidl.ch

Félicitations !

Vous venez d'acquérir un article de grande qualité. Avant la première utilisation, familiarisez-vous avec l'article.



Pour cela, veuillez lire attentivement la notice d'utilisation suivante.

Utilisez l'article uniquement comme indiqué et pour les domaines d'utilisation mentionnés. Conservez bien cette notice d'utilisation. Si vous cédez l'article à un tiers, veuillez à lui remettre l'ensemble de la documentation.

Étendue de la livraison

1 lampe solaire à LED
1 notice d'utilisation

Caractéristiques techniques

Dimensions (assemblé) :

env. 72 x 9 cm (H x Ø)

Batterie d'alimentation :

1 x 300 mAh, 1,2 V \equiv AA, NiMH



Symbole de tension continue

Utilisation conforme à sa destination

L'article est uniquement destiné à un usage domestique en extérieur et n'est pas prévu pour une utilisation commerciale. L'article est utilisé à des fins décoratives.



Protection contre les projections d'eau



Ne convient pas pour l'éclairage général de pièces de la maison.



Consignes de sécurité

Important : lisez attentivement cette notice d'utilisation et conservez-la absolument !



Danger de mort !

- Ne laissez jamais les enfants sans surveillance avec le matériel d'emballage. Il y a danger de suffocation.

- L'article n'est pas un jouet.
- Avant chaque utilisation, vérifiez que l'article n'est pas endommagé ou usé. L'article ne doit être utilisé qu'en parfait état !
- Aucune modification ne doit être apportée à l'article !
- Les lampes LED ne sont pas remplaçables.
- Assurez-vous que la cellule solaire ne soit pas sale ou recouverte de neige et de glace en hiver. Les performances de la cellule solaire seraient alors réduites.
- Veuillez noter que les températures froides ont un effet négatif sur la durée de vie de la batterie.



Avertissements concernant la batterie intégrée

- Rechargez la batterie uniquement si elle est intacte et ne présente aucun dommage.
- La batterie n'est pas remplaçable.
- Protégez la batterie des dommages mécaniques. Risque d'incendie !
- Si la solution électrolytique s'écoule de la batterie et de l'article, évitez tout contact avec les yeux, les muqueuses et la peau. Rincez immédiatement et abondamment les zones touchées à l'eau claire et consultez un médecin. La solution électrolytique peut provoquer des irritations.
- Ne chargez ou ne rangez jamais l'article à proximité d'une source de chaleur importante ou d'une flamme nue, car cela pourrait faire exploser la batterie.
- Les contacts de charge de la batterie ne doivent pas être reliés par des objets métalliques.
- N'essayez jamais d'altérer, de modifier ou de réparer une batterie ou l'article.



Danger !

- La batterie ne doit pas être jetée au feu ou court-circuitée. La batterie peut surchauffer et exploser.
- La batterie ne doit pas être démontée.

Utilisation de l'article

1. Montez l'article comme représenté dans la fig. A.
2. Plantez l'article dans le sol à l'endroit souhaité.

Remarque : assurez-vous de la stabilité de l'article. Ne forcez pas lors du montage (par ex. à l'aide d'un marteau), car cela pourrait endommager l'article.

3. Faites glisser l'interrupteur (1b) sur AUTO pour allumer l'article et sur OFF pour l'éteindre.

Remarque : veillez à ce que l'article soit allumé lorsque la batterie charge. Placez l'article à un endroit où la cellule solaire sera exposée à la lumière directe du soleil le plus longtemps possible. Si la batterie est chargée, la lumière de l'article s'allume lorsque l'obscurité commence à tomber. La lumière s'éteint automatiquement lorsque la luminosité ambiante devient normale ou lorsque l'énergie est épuisée.

4. Dépliez l'unité solaire (1a).

Remarque : veillez à ce qu'aucune autre source lumineuse, par ex. un éclairage de cour ou de rue, ne puisse affecter la cellule solaire, car la lumière ne s'allumerait pas au crépuscule.

Stockage, nettoyage

Lorsque vous n'utilisez pas l'article, rangez-le toujours éteint dans un endroit sec et propre à une température ambiante. Essuyez uniquement avec un chiffon de nettoyage à sec. IMPORTANT ! Ne lavez jamais avec des produits de nettoyage agressifs.

Mise au rebut



Afin de protéger l'environnement, ne jetez pas votre article avec les ordures ménagères lorsqu'il ne vous est plus utile, mais jetez-le de façon appropriée. Vous pouvez obtenir des informations sur les points de collecte et leurs heures d'ouverture auprès des autorités compétentes de votre localité.

Les piles/batteries défectueuses ou usagées doivent être recyclées conformément à la directive 2006/66/CE et à ses amendements. Retournez les piles/batteries et/ou l'article à travers les possibilités de collecte offertes. Les matériaux d'emballage comme les sacs plastique ne doivent pas tomber entre les mains des enfants. Gardez le matériel d'emballage hors de la portée des enfants.



Dommmages environnementaux dus à l'élimination inappropriée des piles/batteries ! Les piles/batteries ne doivent pas être jetées avec les ordures ménagères. Elles peuvent contenir des métaux lourds toxiques et sont soumises à un traitement spécial des déchets. Les symboles chimiques des métaux lourds sont les suivants : Cd = cadmium, Hg = mercure, Pb = plomb. Alors, retournez les piles/batteries usagées à un point de collecte municipal.



Ce produit est recyclable. Il est soumis à la responsabilité élargie du fabricant et est collecté séparément.



Jetez l'article et l'emballage dans le respect de l'environnement.



Notez le marquage des matériaux d'emballage lors du tri des déchets. Ceux-ci sont marqués par les abréviations (a) et les chiffres (b) avec la signification suivante : 1 - 7 : plastique/20 - 22 : papier et carton/80 - 98 : matériaux composites. L'article et les matériaux d'emballage sont recyclables. Éliminez-les séparément pour une meilleure gestion des déchets. Le logo Triman ne s'applique qu'à la France. Vous pouvez vous renseigner auprès des autorités locales ou municipales pour savoir comment vous débarrasser de l'article mis au rebut.

Indications concernant la garantie et le service après-vente

Le produit a été fabriqué avec le plus grand soin et sous un contrôle permanent. Vous avez sur ce produit une garantie de trois ans à partir de la date d'achat. Conservez le ticket de caisse. La garantie est uniquement valable pour les défauts de matériaux et de fabrication, elle perd sa validité en cas de maniement incorrec ou non conforme. Vos droits légaux, tout particulièrement les droits relatifs à la garantie, ne sont pas limitées par cette garantie.

En cas d'éventuelles réclamations, veuillez vous adresser à la hotline de garantie indiquée ci-dessous ou nous contacter par e-mail. Nos employés du service client vous indiqueront la marche à suivre le plus rapidement possible. Nous vous renseignerons personnellement dans tous les cas. La période de garantie n'est pas prolongée par d'éventuelles réparations sous la garantie, les garanties implicites ou le remboursement. Ceci s'applique également aux pièces remplacées et réparées. Les réparations nécessaires sont à la charge de l'acheteur à la fin de la période de garantie.

Article L217-16 du Code de la consommation

Lorsque l'acheteur demande au vendeur, pendant le cours de la garantie commerciale qui lui a été consentie lors de l'acquisition ou de la réparation d'un bien meuble, une remise en état couverte par la garantie, toute période d'immobilisation d'au moins sept jours vient s'ajouter à la durée de la garantie qui restait à courir. Cette période court à compter de la demande d'intervention de l'acheteur ou de la mise à disposition pour réparation du bien en cause, si cette mise à disposition est postérieure à la demande d'intervention.

Indépendamment de la garantie commerciale souscrite, le vendeur reste tenu des défauts de conformité du bien et des vices rédhibitoires dans les conditions prévues aux articles L217-4 à L217-13 du Code de la consommation et aux articles 1641 à 1648 et 2232 du Code Civil.

Article L217-4 du Code de la consommation

Le vendeur livre un bien conforme au contrat et répond des défauts de conformité existant lors de la délivrance.

Il répond également des défauts de conformité résultant de l'emballage, des instructions de montage ou de l'installation lorsque celle-ci a été mise à sa charge par le contrat ou a été réalisée sous sa responsabilité.

Article L217-5 du Code de la consommation

Le bien est conforme au contrat :

1° S'il est propre à l'usage habituellement attendu d'un bien semblable et, le cas échéant :

- s'il correspond à la description donnée par le vendeur et possède les qualités que celui-ci a présentées à l'acheteur sous forme d'échantillon ou de modèle ;
- s'il présente les qualités qu'un acheteur peut légitimement attendre eu égard aux déclarations publiques faites par le vendeur, par le producteur ou par son représentant, notamment dans la publicité ou l'étiquetage ;

2° Ou s'il présente les caractéristiques définies d'un commun accord par les parties ou être propre à tout usage spécial recherché par l'acheteur, porté à la connaissance du vendeur et que ce dernier a accepté.

Article L217-12 du Code de la consommation

L'action résultant du défaut de conformité se prescrit par deux ans à compter de la délivrance du bien.

Article 1641 du Code civil

Le vendeur est tenu de la garantie à raison des défauts cachés de la chose vendue qui la rendent impropre à l'usage auquel on la destine, ou qui diminuent tellement cet usage que l'acheteur ne l'aurait pas acquise, ou n'en aurait donné qu'un moindre prix, s'il les avait connus.

Article 1648 1er alinéa du Code civil

L'action résultant des vices rédhibitoires doit être intentée par l'acquéreur dans un délai de deux ans à compter de la découverte du vice.

Les pièces détachées indispensables à l'utilisation du produit sont disponibles pendant la durée de la garantie du produit.

IAN : 331870_1907

Ⓢ Service Suisse

Tel. : 0842 665566 (0,08 CHF/Min.,
mobile max. 0,40 CHF/Min.)

E-Mail : deltasport@lidl.ch

Congratulazioni!

Avete acquistato un articolo di alta qualità. Consigliamo di familiarizzare con l'articolo prima di cominciare ad utilizzarlo.

 **Leggere attentamente le seguenti istruzioni d'uso.**

Utilizzare l'articolo solo nel modo descritto e per gli ambiti di applicazione indicati. Conservare accuratamente queste istruzioni d'uso. In caso di trasferimento dell'articolo a terzi, consegnare tutti i documenti insieme all'articolo.

Contenuto della fornitura


1 x lampada LED a energia solare per giardino
1 x istruzioni d'uso


Dati tecnici

Misure (assemblato):

ca. 72 x 9 cm (A x Ø)

Alimentazione batteria:

1 x 300 mAh, 1,2 V  AA, NiMH

 Simbolo di corrente continua

Uso conforme alla destinazione

L'articolo è destinato unicamente all'uso domestico all'aperto e non va utilizzato per finalità commerciali. L'articolo è adatto per scopi decorativi.



Protetto da schizzi d'acqua



Non adatto all'illuminazione generale di ambienti domestici.

Indicazioni di sicurezza

Importante: leggere attentamente le istruzioni d'uso e conservarle con cura!

Pericolo di morte!

- Tenere il materiale di imballaggio fuori dalla portata dei bambini. Rischio di soffocamento.
- L'articolo non è un giocattolo.

- Prima di ogni uso, controllare se l'articolo presenta danni o segni d'usura. Utilizzare l'articolo solo se in perfette condizioni!
- Non apportare modifiche all'articolo!
- I LED non possono essere sostituiti.
- Verificare che la cella solare non sia sporca e che in inverno non sia coperta da neve o ghiaccio. In caso contrario le prestazioni della cella solare vengono ridotte.
- Tenere presente che le basse temperature possono condizionare negativamente la durata della batteria.

Avvertenze sulla batteria integrata

- Ricaricare solo le batterie intatte e non danneggiate.
- La batteria non può essere sostituita.
- Proteggere la batteria da danni meccanici. Pericolo di incendio!
- Se dalla batteria e dall'articolo dovesse fuoriuscire soluzione elettrolitica, evitare il contatto con occhi, mucose e pelle. Sciacquare subito il punto interessato con abbondante acqua pulita e contattare un medico. La soluzione elettrolitica può procurare irritazioni.
- Mai caricare e conservare l'articolo vicino a grandi fonti di calore o a fiamme libere, ciò potrebbe causare un'esplosione della batteria.
- I contatti di carica sulla batteria non devono essere collegati ad oggetti metallici.
- Non cercare mai di manipolare, modificare o riparare una batteria o l'articolo.

Pericolo!

- Non gettare nel fuoco né cortocircuitare la batteria. La batteria può surriscaldarsi ed esplodere.
- Non distruggere la batteria.

Utilizzo dell'articolo

1. Montare l'articolo come illustrato nella fig. A.
2. Inserire l'articolo nel terreno nel punto desiderato.

Nota: accertarsi che l'articolo sia stabile. Non esercitare violenza durante il montaggio (ad. es. con l'impiego di un martello) perché si rischia di danneggiare l'articolo.

3. Spostare l'interruttore (1b) su AUTO per accendere l'articolo e su OFF per spegnerlo.

Nota: assicurarsi che l'articolo sia acceso quando la batteria è in carica. Posizionare l'articolo in un luogo dove la cella solare è esposta più lungo possibile alla luce del sole. Se la batteria è carica, quando inizia a fare buio la luce dell'articolo si accende. In condizioni di luminosità ambientali normali e se ha consumato tutta l'energia, la luce si spegne automaticamente.

4. Spingere l'unità solare (1a) verso il basso.

Nota: verificare che nessun'altra sorgente luminosa, ad es. l'illuminazione del cortile o stradale, possa influenzare la cella solare perché in questo caso la luce non si accende al crepuscolo.

Conservazione, pulizia

In caso di mancato utilizzo, riporre l'articolo spento a temperatura ambiente in un luogo asciutto e pulito. Pulire solo con un panno asciutto. **IMPORTANTE!** Non utilizzare mai detersivi aggressivi.

Smaltimento



Una volta che l'articolo diventa inutilizzabile, non gettarlo nei rifiuti domestici, ma smaltirlo correttamente nel pieno rispetto dell'ambiente. È possibile ottenere informazioni sui punti di raccolta e sui loro orari di apertura presso l'ufficio amministrativo competente.

Le batterie difettose o usate devono essere riciclate in conformità alla direttiva 2006/66/CE e successive modifiche. Restituire le batterie e/o l'articolo attraverso i centri di raccolta offerti. I materiali di imballaggio, ad es. i sacchetti, non devono giungere nelle mani dei bambini. Tenere il materiale di imballaggio fuori dalla portata dei bambini.



Danni ambientali dovuti a un errato smaltimento delle batterie! Le batterie non devono essere smaltite come rifiuti domestici. Possono contenere metalli pesanti tossici e sono soggetti a un trattamento speciale dei rifiuti. I simboli chimici dei metalli pesanti sono i seguenti: Cd = cadmio, Hg = mercurio, Pb = piombo. Pertanto, restituire le batterie usate in un punto di raccolta comunale.



Smaltire l'articolo e il materiale di imballaggio nel pieno rispetto dell'ambiente.



Si noti la marcatura dei materiali di imballaggio durante la separazione dei rifiuti, questi sono contrassegnati da abbreviazioni (a) e numeri (b) con il seguente significato: 1-7: materiali plastici/20-22: carta e cartone/80-98: materiali compositi. L'articolo e i materiali di imballaggio sono riciclabili, smaltirli separatamente per una migliore gestione dei rifiuti. Il logo Triman è valido solo per la Francia. Per informazioni su come smaltire l'articolo non più utilizzabile, rivolgersi alle autorità locali o comunali.

Avvertenze sulla garanzia e sulla gestione dei servizi di assistenza


Questo prodotto è stato fabbricato con grande attenzione e sottoposto a costanti controlli. La garanzia è di tre anni dalla data d'acquisto. Conservi lo scontrino fiscale.

La garanzia vale solo su difetti di materiale o di fabbricazione e decade in caso di uso errato o non conforme. Questa garanzia non costituisce una limitazione ai Suoi diritti legali e in particolare al diritto di garanzia.

Per eventuali reclami vi preghiamo di contattare il seguente servizio hotline o mettervi in comunicazione con noi via e-mail. I nostri addetti all'assistenza concorderanno con voi come procedere nel modo più rapido possibile. In qualsiasi caso vi consiglieremo per le vostre esigenze specifiche.

Il periodo di garanzia non viene prolungato a seguito di riparazioni effettuate in garanzia, secondo il diritto di garanzia o per correttezza commerciale. Lo stesso vale anche per le parti sostituite o riparate. Le riparazioni dopo la scadenza della garanzia verranno effettuate a pagamento.

IAN: 331870_1907

 Assistenza Svizzera

Tel.: 0842 665566
(0,08 CHF/Min.,
telefonia mobile
max. 0,40 CHF/Min.)

E-Mail: deltasport@lidl.ch

Congratulations!

You have chosen to purchase a high-quality product. Familiarise yourself with the product before using it for the first time.

 **Read the following instructions for use carefully.**

Use the product only as described and only for the given areas of application. Store these instructions for use carefully. When passing the product on to third parties, please also hand over all accompanying documents.

Package contents

1 x LED Solar Light
1 x instructions for use

Technical data

Dimensions (assembled):

approx. 72 x 9cm (H x Ø)

Rechargeable battery power supply:

1 x 300mAh, 1.2V  AA, NiMH

 Symbol for DC voltage

Intended use

The product is only for private outdoor areas and not for commercial use. The product is suitable for decorative purposes.



Splash resistant



Not suitable for general household lighting.

Safety information

Important: read these instructions for use carefully and keep them in a safe place!

Life-threatening hazard!

- Never leave children unattended with the packaging materials. There is a risk of suffocation.
- The product is not a toy.

- Check the product for damage or wear before each use. Only use the product if it is in perfect condition!
- No modifications may be made to the product!
- The LEDs are not replaceable.
- Make sure the solar cells do not get dirty or covered in snow or ice in winter. This reduces the performance of the solar cells.
- Note that cold temperatures have a negative impact on battery life.

Warning notice for integrated rechargeable battery

- Only charge intact and undamaged rechargeable batteries.
- The battery is not replaceable.
- Protect the battery from mechanical damage. Fire risk!
- If electrolyte solution leaks out of the rechargeable battery or the product, avoid contact with eyes, mucous membranes and skin. Rinse the affected areas immediately with plenty of clean water and seek medical attention. The electrolyte solution can cause irritation.
- Never charge or store the product near large heat sources or open fires, as this could result in the battery exploding.
- The charging contacts on the battery may not be connected to metal objects.
- Never try to manipulate, modify or repair the rechargeable battery or the product.

Danger!

- Do not throw the battery into fire and do not short circuit it. The battery can overheat and explode.
- Do not take the battery apart.

Using the product

1. Assemble the product as shown in Fig. A.
2. Insert the product into the ground at the desired location.

Note: ensure it is standing firmly. Do not use force when assembling the product (e.g. by using a hammer), as this can damage it.

3. Turn the switch (1b) to AUTO to turn the product on, and to OFF to turn the product off.

Note: ensure the product is turned on while the battery is charging. Place the product in a position that provides the solar cells with the as much direct sunlight as possible. When the battery is charged, the product's light will come on when it begins to get dark. The light turns off automatically in normal ambient lighting and when its power is depleted.

4. Fold down the solar panel (1a).

Note: make sure that there is no other light source, e.g. garden or street lighting, that can influence the solar cells, otherwise the light will not come on when it gets dark.

Storage, cleaning

When not in use, always store the product switched off, clean, dry and at room temperature. Wipe clean with a dry cloth only. **IMPORTANT!** Never clean the product with harsh cleaning agents.

Disposal



In the interest of protecting the environment, do not throw your product into the household waste once you are finished with it, but rather take it to a speciality disposal facility. Find out about collection sites and their hours of operation from your local authority.

Defective or used batteries must be recycled pursuant to Directive 2006/66/EC and changes to it. Return batteries and/or the product via the collecting sites provided. Packaging materials, such as plastic bags, must be kept away from children. Keep the packaging materials out of reach of children.



Environmental damage caused by improper disposal of batteries! Batteries may not be disposed of with household waste. They may contain toxic heavy metals and are subject to hazardous waste treatment. The chemical symbols of the heavy metals are as follows: Cd = cadmium, Hg = mercury, Pb = lead. Dispose of used batteries at a municipal collection site.



Dispose of the product and packaging in an environmentally friendly manner.



Note the label on the packaging materials when separating waste, as these are labelled with abbreviations (a) and numbers (b) with the following meaning: 1-7: plastics/20-22: paper and cardboard/80-98: composite materials.

The product and the packaging materials can be recycled, dispose of them separately for better treatment of waste. The Triman logo only applies to France. Find out how to dispose of the used product from your municipal or city administration.

Notes on the guarantee and service handling

The product was produced with great care and under constant supervision. You receive a three-year warranty for this product from the date of purchase. Please retain your receipt.

The warranty applies only to material and workmanship and does not apply to misuse or improper handling. Your statutory rights, especially the warranty rights, are not affected by this warranty.

With regard to complaints, please contact the following service hotline or contact us by e-mail. Our service employees will advise as to the subsequent procedure as quickly as possible. We will be personally available to discuss the situation with you.

Any repairs under the warranty, statutory guarantees or through goodwill do not extend the warranty period. This also applies to replaced and repaired parts. Repairs after the warranty are subject to a charge.

IAN: 331870_1907



Service Great Britain

Tel.: 0800 404 7657

E-Mail: deltasport@lidl.co.uk

DELTA-SPORT HANDELSKONTOR GMBH

Wragekamp 6 • DE-22397 Hamburg
GERMANY

Version: 12/2019

Delta-Sport-Nr.: SL-7548, SL-7549, SL-7550, SL-7551

11.25.2019 / PM 12:55

IAN 331870_1907

1