



LED LIGHT PAD

DE AT CH

LED LIGHT PAD

Bedienungs- und Sicherheitshinweise

FR CH

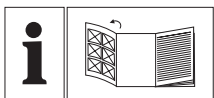
TABLE LUMINEUSE À LED

Instructions d'utilisation et consignes de sécurité

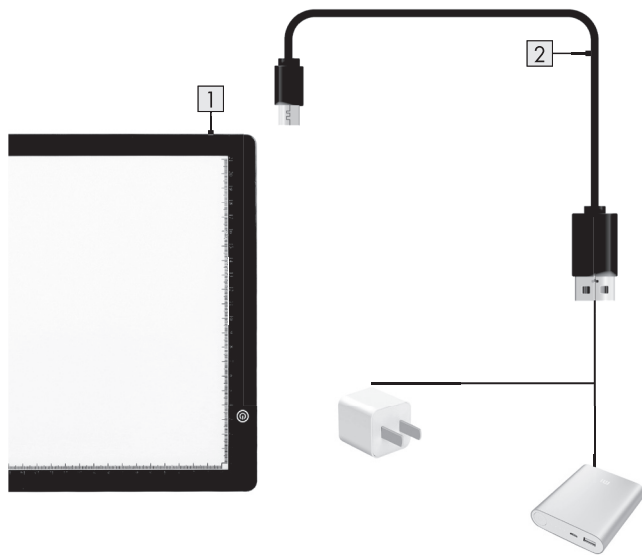
IT CH

LIGHT PAD LED

Indicazioni per l'uso e per la sicurezza



DE/AT/CH	Bedienungs- und Sicherheitshinweise	Seite	3
FR/CH	Instructions d'utilisation et consignes de sécurité	Page	7
IT/CH	Indicazioni per l'uso e per la sicurezza	Pagina	11

A**B**







C



D



Legende der verwendeten Piktogramme

	Lesen Sie vor dem ersten Gebrauch die Anleitung.
	Nur zur Verwendung im Innenbereich
	Gleichstrom/-spannung
	USB-Anschluss
	Schutzklasse III
	Das CE-Zeichen bestätigt die Konformität mit den für das Produkt zutreffenden EU-Richtlinien.


LED LIGHT PAD

● Einleitung

Wir beglückwünschen Sie zum Kauf Ihres neuen Produkts. Sie haben sich damit für ein hochwertiges Produkt entschieden. Die Bedienungsanleitung ist Teil dieses Produkts. Sie enthält wichtige Hinweise für Sicherheit, Gebrauch und Entsorgung. Machen Sie sich vor der Benutzung des Produkts mit allen Bedien- und Sicherheitshinweisen vertraut. Benutzen Sie das Produkt nur wie beschrieben und für die angegebenen Einsatzbereiche. Händigen Sie alle Unterlagen bei Weitergabe des Produkts an Dritte mit aus.

● Bestimmungsgemäße Verwendung

Diese Produkt ist zum Nachzeichnen jeglicher Vorlagen, bekannter Motive oder Ihrer eigenen Skizzen bestimmt. Das Produkt ist nicht für den gewerblichen Einsatz oder für andere Anwendungen bestimmt.

 Dieses Produkt ist nicht zur Raumbeleuchtung im Haushalt geeignet.

● Teilebeschreibung

- 1 LED-Leucht-Pad
- 2 USB-Kabel

HINWEIS: USB-Netzteil und Powerbank sind nicht enthalten.

● Lieferumfang

- 1 LED Light Pad
- 1 USB-Kabel
- 1 Kurzanleitung

● Technische Daten

Name:	LED-Leucht-Pad
Abmessungen:	349 x 248 x 7 mm
Beleuchteter Bereich:	313 x 217 mm
USB-Kabellänge:	1,5 m
Anschlussbuchse:	Micro-USB
Eingangsspannung:	5 V (via USB)
Eingangsstrom:	1 A
Helligkeit:	verstellbar in 3 Stufen
Gesamtleistung:	max. 4 W
Lichtquelle:	33 LEDs (nicht austauschbar)



Sicherheitshinweise

BEWAHREN SIE ALLE SICHERHEITSHINWEISE UND ANWEISUNGEN FÜR DIE ZUKUNFT AUF!

■ **! WARNUNG! LEBENS- UND UNFALLGEFAHR FÜR KLEINKINDER UND KINDER!**

Lassen Sie Kinder niemals unbeaufsichtigt mit dem Verpackungsmaterial. Es besteht Erstickungsgefahr durch Verpackungsmaterial. Kinder unterschätzen häufig die Gefahren. Halten Sie Kinder stets vom Verpackungsmaterial fern. Das Produkt ist kein Spielzeug.


- Dieses Produkt kann von Kindern ab 8 Jahren und darüber sowie von Personen mit verringerten physischen, sensorischen oder mentalen Fähigkeiten oder Mangel an Erfahrung und Wissen benutzt werden, wenn sie beaufsichtigt werden oder bezüglich des sicheren Gebrauchs des Produktes unterwiesen wurden und die daraus resultierenden Gefahren verstehen. Kinder dürfen nicht mit dem Produkt spielen. Reinigung und Benutzerwartung dürfen nicht von Kindern ohne Beaufsichtigung durchgeführt werden.

⚠ VORSICHT! VERLETZUNGSGEFAHR!

Verwenden Sie das Produkt nicht, wenn Sie irgendwelche Beschädigungen feststellen.

- Kontrollieren Sie, ob alle Teile sachgerecht montiert sind. Bei unsachgemäßer Montage besteht Verletzungsgefahr.
- Halten Sie das Produkt von Feuchtigkeit fern.
- Setzen Sie das Produkt keinen extremen Temperaturen oder starken mechanischen Beanspruchungen aus. Andernfalls kann es zu Deformierungen des Produkts kommen.
- Die LEDs sind nicht austauschbar.
- Wenn die LEDs das Ende ihrer Lebensdauer erreicht haben, muss das gesamte Produkt ersetzt werden.
- Stellen Sie sicher, dass das USB-Kabel nicht durch scharfe Kanten oder heiße Gegenstände beschädigt werden kann. Wickeln Sie das USB-Kabel vor der Verwendung vollständig ab.
- Das mitgelieferte USB-Kabel ist nur für dieses Produkt geeignet.
- Schalten Sie das Produkt sofort aus und entfernen Sie das Kabel vom Produkt, wenn es verbrannt riecht oder Sie Rauch sehen. Lassen Sie das Produkt von einem qualifizierten Techniker prüfen, bevor Sie es erneut verwenden.
- Wenn Sie ein USB-Netzteil verwenden, muss die verwendete Steckdose immer leicht zugänglich sein, damit das USB-Netzteil im Notfall schnell aus der Steckdose gezogen werden kann. Bitte beachten Sie auch die Bedienungsanleitung des Herstellers.

- Beachten Sie die Nutzungsbeschränkungen und Nutzungsverbote für batteriebetriebene Produkte in Situationen, die möglicherweise gefährlich sind, z. B. an Tankstellen, Flughäfen, Krankenhäusern usw.
- Nicht in den Lichtstrahl sehen.
- Aufgrund der extrem schnellen Lichtwechselgeschwindigkeit kann es bei Kindern oder besonders anfälligen Personen (z. B. bei psychischen Erkrankungen) zu Sehstörungen kommen.

HINWEIS: Ein Netzteil ist nicht im Lieferumfang enthalten. Verwenden Sie eine SELV-Stromversorgung mit einer maximalen Ausgangsspannung von 5 V  (Uout).

● Vor der Inbetriebnahme

HINWEIS: Entfernen Sie sämtliches Verpackungsmaterial vom Produkt.

- Stellen Sie sicher, dass das Produkt ausgeschaltet ist.

● Betrieb

- Legen Sie das Produkt auf eine Tischplatte.
- Verbinden Sie den Micro-USB-Stecker des USB-Kabels mit dem Produkt.
- Verbinden Sie den USB-A-Stecker mit einem USB-Netzteil oder einer Powerbank (beide nicht mitgeliefert). Falls Sie ein USB-Netzteil verwenden, verbinden Sie es mit einer Steckdose.
- **Ein-/Ausschalten:** Tippen Sie kurz auf die Taste am Rahmen des Produkts.
- **Helligkeit anpassen:** Tippen Sie lang auf die Taste am Rahmen des Produkts, bis die gewünschte Helligkeit eingestellt ist.
- Legen Sie die Zeichenvorlage, die Sie nachzeichnen möchten, auf das Produkt. Um zu verhindern, dass die Zeichenvorlage am Produkt haften bleibt, können Sie den beleuchteten Bereich vorsichtig mit Talkumpuder einreiben.
- Legen Sie Kopierpapier auf die Zeichenvorlage und beginnen Sie mit dem Nachzeichnen.

- Schalten Sie das Produkt nach der Verwendung aus.

● **Reinigung und Pflege**

- Verwenden Sie niemals scheuernde oder ätzende Reinigungsmittel. Anderenfalls wird das Produkt beschädigt.
- Reinigen Sie das Produkt nur mit einem Tuch, das leicht mit lauwarmem Wasser angefeuchtet ist.
- Trocknen Sie das Produkt sorgfältig mit einem trockenen Tuch ab.

● **Entsorgung**

Die Verpackung besteht aus umweltfreundlichen Materialien, die Sie über die örtlichen Recyclingstellen entsorgen können.



Beachten Sie die Kennzeichnung der Verpackungsmaterialien bei der Abfalltrennung, diese sind gekennzeichnet mit Abkürzungen (a) und Nummern (b) mit folgender Bedeutung: 1–7: Kunststoffe / 20–22: Papier und Pappe / 80–98: Verbundstoffe.



Möglichkeiten zur Entsorgung des ausgedienten Produkts erfahren Sie bei Ihrer Gemeinde- oder Stadtverwaltung.



Gerät entsorgen

Das Symbol der durchgestrichenen Mülltonne bedeutet, dass dieses Gerät am Ende der Nutzungszeit nicht über den Hausmüll entsorgt werden darf. Das Gerät ist bei eingerichteten Sammelstellen, Wertstoffhöfen oder Entsorgungsbetrieben abzugeben. Zudem sind Vertreter von Elektro- und Elektronikgeräten sowie Vertreter von Lebensmitteln zur Rücknahme verpflichtet. LIDL bietet Ihnen Rückgabemöglichkeiten direkt in den Filialen und Märkten an. Rückgabe und Entsorgung sind für Sie kostenfrei.

Beim Kauf eines Neugerätes haben Sie das Recht, ein entsprechendes Altgerät unentgeltlich zurückzugeben.

Zusätzlich haben Sie die Möglichkeit, unabhängig vom Kauf eines Neugerätes, unentgeltlich (bis zu drei) Altgeräte abzugeben, die in keiner Abmessung größer als 25 cm sind.

Bitte löschen Sie vor der Rückgabe alle personenbezogenen Daten.

Bitte entnehmen Sie vor der Rückgabe Batterien oder Akkumulatoren, die nicht vom Altgerät umschlossen sind, sowie Lampen, die zerstörungsfrei entnommen werden können und führen diese einer separaten Sammlung zu.

● **Garantie**

Das Produkt wurde nach strengen Qualitätsrichtlinien sorgfältig produziert und vor Anlieferung gewissenhaft geprüft. Im Falle von Mängeln dieses Produkts stehen Ihnen gegen den Verkäufer des Produkts gesetzliche Rechte zu. Diese gesetzlichen Rechte werden durch unsere im Folgenden dargestellte Garantie nicht eingeschränkt.

Sie erhalten auf dieses Produkt 3 Jahre Garantie ab Kaufdatum. Die Garantiefrist beginnt mit dem Kaufdatum. Bitte bewahren Sie den Original-Kassenbon gut auf. Diese Unterlage wird als Nachweis für den Kauf benötigt.

Tritt innerhalb von 3 Jahren ab dem Kaufdatum dieses Produkts ein Material- oder Fabrikationsfehler auf, wird das Produkt von uns – nach unserer Wahl – für Sie kostenlos repariert oder ersetzt. Diese Garantie verfällt, wenn das Produkt beschädigt, nicht sachgemäß benutzt oder gewartet wurde.

Die Garantieleistung gilt für Material- oder Fabrikationsfehler. Diese Garantie erstreckt sich nicht auf Produktteile, die normaler Abnutzung ausgesetzt sind (z. B. Batterien) und daher als Verschleißteile angesehen werden können oder Beschädigungen an zerbrechlichen Teilen, z. B. Schalter, Akkus oder die aus Glas gefertigt sind.

● Abwicklung im Garantiefall

Um eine schnelle Bearbeitung Ihres Anliegens zu gewährleisten, folgen Sie bitte den folgenden Hinweisen:

Bitte halten Sie für alle Anfragen den Kassenschein und die Artikelnummer (IAN 412818_2201) als Nachweis für den Kauf bereit.

Die Artikelnummer entnehmen Sie bitte dem Typenschild, einer Gravur, auf dem Titelblatt Ihrer Bedienungsanleitung (unten links) oder als Aufkleber auf der Rück- oder Unterseite des Produkts.

Sollten Funktionsfehler oder sonstige Mängel auftreten, kontaktieren Sie zunächst die nachfolgend benannte Serviceabteilung telefonisch oder per E-Mail.

Ein als defekt erfasstes Produkt können Sie dann unter Beifügung des Kaufbelegs (Kassenschein) und der Angabe, worin der Mangel besteht und wann er aufgetreten ist, für Sie portofrei an die Ihnen mitgeteilte Service-Anschrift übersenden.

● Service

DE Service Deutschland

Tel.: 0800 5435 111

E-Mail: owim@lidl.de

AT Service Österreich

Tel.: 0800 292726

E-Mail: owim@lidl.at

CH Service Schweiz

Tel.: 0800 562153

E-Mail: owim@lidl.ch

Légende des pictogrammes utilisés







	Lisez les instructions du mode d'emploi avant la première utilisation.
	Seulement pour une utilisation à l'intérieur de locaux
	Courant continu/tension continue
	Port USB
	Classe de protection III
	Le sigle CE confirme la conformité du produit aux directives de l'UE applicables.


TABLE LUMINEUSE À LED

● Introduction

Nous vous félicitons pour l'achat de votre nouveau produit. Vous avez opté pour un produit de grande qualité. Le mode d'emploi fait partie intégrante de ce produit. Il contient des indications importantes pour la sécurité, l'utilisation et la mise au rebut. Veuillez lire consciencieusement toutes les indications d'utilisation et de sécurité du produit. Ce produit doit uniquement être utilisé conformément aux instructions et dans les domaines d'application spécifiés. Lors d'une cession à tiers, veuillez également remettre tous les documents.

● Utilisation conforme aux prescriptions

Ce produit est destiné au traçage de modèles, motifs connus ou de vos propres esquisses. Le produit n'est pas destiné à une utilisation commerciale ou à d'autres applications.

 Ce produit ne convient pas à l'éclairage de pièces d'habitation.

● Description des pièces

- 1 Table lumineuse à LED
- 2 Câble USB

REMARQUE : Le bloc d'alimentation USB et la batterie externe ne sont pas inclus.

● Contenu de l'emballage

- 1 Table lumineuse à LED
- 1 Câble USB
- 1 Guide de démarrage rapide

● Données techniques

Nom :	Table lumineuse à LED
Dimensions :	349 x 248 x 7 mm
Espace lumineux :	313 x 217 mm
Longueur du câble USB :	1,5 m
Prise de raccordement :	Micro USB
Tension d'entrée :	5 V (via USB)
Courant d'entrée :	1 A
Luminosité :	Réglable sur 3 niveaux
Puissance totale :	4 W maxi
Source lumineuse :	33 LED (non remplaçables)



Consignes de sécurité

CONSERVEZ TOUTES LES CONSIGNES DE SÉCURITÉ ET INSTRUCTIONS AFIN DE POUVOIR VOUS Y REPORTER ULTÉRIEUREMENT !

■  **⚠ AVERTISSEMENT ! RISQUE MORTEL ET D'ACCIDENT POUR LES NOURRISSONS ET LES**


ENFANTS ! Prière de ne jamais laisser des enfants sans surveillance avec des matériaux d'emballage. Les matériaux d'emballage représentent un risque d'étouffement. Les enfants sous-estiment souvent les dangers. Tenez toujours les enfants hors de la portée des matériaux d'emballage. Ce produit n'est pas un jouet.

- Ce produit peut être utilisé par des enfants de plus de 8 ans et par des personnes ayant des capacités physiques, sensorielles ou mentales limitées ou ayant une expérience et des connaissances réduites, seulement s'ils sont surveillés ou s'ils ont reçu des instructions concernant l'utilisation en toute sécurité du produit et ont compris les risques encourus. Les enfants ne doivent pas jouer avec le produit. Le nettoyage et l'entretien réalisables par l'utilisateur ne doivent pas être effectués par des enfants sans surveillance.

⚠ PRUDENCE ! RISQUE DE BLESSURES !

- N'utilisez pas le produit si vous constatez des détériorations quelconques.
- Vérifiez si toutes les pièces sont correctement montées. Risque de blessures en cas de montage incorrect.
- Conservez le produit à l'écart de l'humidité.
- N'exposez pas le produit à des températures extrêmes ou à de fortes sollicitations mécaniques. Dans le cas contraire, le produit risque d'être déformé.
- Les diodes LED ne sont pas remplaçables.
- Si la durée de vie des diodes LED est terminée, le produit dans son ensemble doit être remplacé.
- Assurez-vous que le câble USB ne puisse pas être endommagé par des bords tranchants ou des objets chauds. Déroulez complètement le câble USB avant l'utilisation.
- Le câble USB fourni ne convient qu'à ce produit.
- Éteignez immédiatement le produit et débranchez le câble du produit, si vous sentez une odeur de brûlé ou si vous voyez de la fumée. Faites contrôler le produit par un technicien qualifié avant de le réutiliser.
- Si vous utilisez un bloc d'alimentation USB, la prise de courant utilisée doit toujours être facilement accessible, afin que le bloc d'alimentation USB puisse être débranché le plus rapidement possible en cas d'urgence. Respectez aussi le mode d'emploi du fabricant.

- Respectez les restrictions et les interdictions d'utilisation des produits alimentés par piles dans des situations qui peuvent être dangereuses, par ex. dans les stations-service, aéroports, hôpitaux, etc.
- Ne pas regarder dans le faisceau lumineux.
- En raison de la vitesse extrêmement rapide de changement de lumière, des troubles de la vision peuvent survenir chez les enfants ou les personnes particulièrement sensibles (par ex. en cas de maladies psychiques).

REMARQUE : Un bloc d'alimentation n'est pas compris dans le contenu de l'emballage. Utilisez une alimentation électrique SELV avec une tension de sortie maximale de 5 V  (Uout).

● **Avant la mise en service**

REMARQUE : Enlevez tous les matériaux d'emballage du produit.

- Assurez-vous que le produit est éteint.

● **Fonctionnement**

- Posez le produit sur une table.
- Raccordez la fiche micro USB du câble USB au produit.
- Raccordez la fiche USB A à un bloc d'alimentation USB ou à une batterie externe (les deux non fournis). Si vous utilisez un bloc d'alimentation USB, raccordez-le à une prise de courant.
- **Allumer/éteindre :** Tapez brièvement sur la touche située sur le cadre du produit.
- **Ajuster la luminosité :** Tapez plus longtemps sur la touche sur le cadre du produit jusqu'à ce que la luminosité souhaitée soit réglée.
- Placez le modèle de dessin que vous souhaitez tracer sur le produit. Afin d'éviter que le modèle de dessin ne colle au produit, vous pouvez saupoudrer délicatement la zone éclairée avec du talc.
- Placez du papier à copier sur le modèle de dessin et commencez à le tracer.
- Éteignez le produit après l'utilisation.

● **Nettoyage et entretien**

- N'utilisez jamais de produits de nettoyage abrasifs ou corrosifs. Dans le cas contraire, le produit sera endommagé.
- Nettoyez le produit seulement avec un chiffon légèrement humidifié d'eau tiède.
- Séchez soigneusement le produit avec un chiffon sec.

● **Mise au rebut**

L'emballage se compose de matières recyclables pouvant être mises au rebut dans les déchetteries locales.



Veillez respecter l'identification des matériaux d'emballage pour le tri sélectif, ils sont identifiés avec des abbréviations (a) et des chiffres (b) ayant la signification suivante : 1-7 : plastiques / 20-22 : papiers et cartons / 80-98 : matériaux composite.



Votre mairie ou votre municipalité vous renseigneront sur les possibilités de mise au rebut des produits usagés.



Afin de contribuer à la protection de l'environnement, veuillez ne pas jeter votre produit usagé dans les ordures ménagères, mais éliminez-le de manière appropriée. Pour obtenir des renseignements concernant les points de collecte et leurs horaires d'ouverture, vous pouvez contacter votre municipalité.

● **Garantie**

Le produit a été fabriqué selon des critères de qualité stricts et contrôlé consciencieusement avant sa livraison. En cas de défaillance, vous êtes en droit de retourner ce produit au vendeur. La présente garantie ne constitue pas une restriction de vos droits légaux.

Ce produit bénéficie d'une garantie de 3 ans à compter de sa date d'achat. La durée de garantie débute à la date d'achat. Veuillez conserver le ticket de caisse original. Il fera office de preuve d'achat.

Si un problème matériel ou de fabrication devait survenir dans 3 ans suivant la date d'achat de ce produit, nous assurons à notre discrétion la réparation ou le remplacement du produit sans frais supplémentaires. La garantie prend fin si le produit est endommagé suite à une utilisation inappropriée ou à un entretien défaillant.

La garantie couvre les vices matériels et de fabrication. Cette garantie ne s'étend ni aux pièces du produit soumises à une usure normale (p. ex. des piles) et qui, par conséquent, peuvent être considérées comme des pièces d'usure, ni aux dommages sur des composants fragiles, comme des interrupteurs, des batteries ou des éléments fabriqués en verre.

● **Faire valoir sa garantie**

Pour garantir la rapidité d'exécution de la procédure de garantie, veuillez respecter les indications suivantes :

Veillez conserver le ticket de caisse et la référence du produit (IAN 412818_2201) à titre de preuve d'achat pour toute demande.

Le numéro de référence de l'article est indiqué sur la plaque d'identification, gravé sur la page de titre de votre manuel (en bas à gauche) ou sur un autocollant apposé sur la face arrière ou inférieure du produit.

En cas de dysfonctionnement du produit, ou de tout autre défaut, contactez en premier lieu le service après-vente par téléphone ou par e-mail aux coordonnées indiquées ci-dessous.

Vous pouvez alors envoyer franco de port tout produit considéré comme défectueux au service clientèle indiqué, accompagné de la preuve d'achat (ticket de caisse) et d'une description écrite du défaut avec mention de sa date d'apparition.

● Service après-vente

FR Service après-vente France

Tél.: 0800904879







E-Mail: owim@lidl.fr

CH Service après-vente Suisse

Tél.: 0800562153

E-Mail: owim@lidl.ch

Legenda Dei Pittogrammi Utilizzati

	Leggere il manuale prima del primo utilizzo.
	Solo per l'uso in interni
	Corrente/tensione continua
	Porta USB
	Classe di protezione III
	Il marchio CE conferma la conformità alle direttive UE applicabili al prodotto.

LIGHT PAD LED

● Introduzione

Congratulazioni per l'acquisto del vostro nuovo prodotto. Avete optato per un prodotto di alta qualità. Le istruzioni d'uso sono parte integrante di questo prodotto. Esse contengono importanti avvertenze sulla sicurezza, l'impiego e lo smaltimento. Prima dell'utilizzo del prodotto, prendere conoscenza di tutte le istruzioni d'uso e delle avvertenze di sicurezza. Utilizzare il prodotto solo come descritto e per i campi di applicazione indicati. Consegnare tutte le documentazioni su questo prodotto quando viene ceduto a terzi.

● Uso previsto

Questo prodotto è stato progettato per ricaricare qualsiasi modello, motivi noti o schizzi personali. Il prodotto non è destinato all'uso commerciale o ad altri impieghi.



Questo prodotto non è indicato per un'illuminazione domestica.

● Descrizione dei componenti

- 1 Light pad LED
- 2 Cavo USB

INDICAZIONE: L'alimentatore USB e la power bank non sono inclusi.

● Contenuto della confezione

- 1 Light pad LED
- 1 Cavo USB
- 1 Guida rapida

● Dati tecnici

Nome:	Light pad LED
Dimensioni:	349 x 248 x 7 mm
Area illuminata:	313 x 217 mm
Lunghezza del cavo USB:	1,5 m
Presa jack:	Micro-USB
Tensione di ingresso:	5 V (tramite USB)
Corrente d'ingresso:	1 A
Luminosità:	regolabile in 3 posizioni
Potenza totale:	max. 4 W
Sorgente luminosa:	33 LED (non sostituibili)



Istruzioni di sicurezza


CONSERVARE TUTTE LE INDICAZIONI DI SICUREZZA E DISPOSIZIONI PER EVENTUALI NECESSITÀ FUTURE!

-  **AVVERTENZA! PERICOLO PER L'INCOLUMITÀ DEI BAMBINI!** Non lasciare mai i bambini incustoditi con il materiale per imballaggio. Sussiste il pericolo di soffocamento dei bambini con il materiale d'imballaggio. I bambini non sono in grado di valutare l'entità dei pericoli. Tenere sempre i materiali di imballaggio fuori dalla portata dei bambini. Questo prodotto non è un giocattolo.
- Il prodotto può essere usato da bambini di almeno 8 anni e persone con ridotte capacità fisiche, psichiche o sensoriali, oppure senza esperienza e conoscenza del prodotto, solo sotto supervisione o a seguito di istruzioni per un uso sicuro del prodotto e conseguente comprensione dei rischi connessi all'utilizzo dello stesso. I bambini non devono giocare con il prodotto. La pulizia e la manutenzione non possono essere eseguite da bambini senza sorveglianza.



CAUTELA! PERICOLO DI LESIONI! Non utilizzare il prodotto se si notano danni.

- Verificare che tutti i particolari siano correttamente montati. In caso di montaggio non corretto sussiste pericolo di infortunio.
- Tenere il prodotto lontano dall'umidità.
- Non esporre il prodotto a temperature estreme o forti sollecitazioni meccaniche. La mancata osservanza di questa precauzione può causare deformazioni al prodotto.
- I LED non sono intercambiabili.
- Se i LED hanno raggiunto la fine della loro vita utile, l'intero prodotto deve essere sostituito.
- Assicurarsi che il cavo USB non possa essere danneggiato da bordi taglienti o oggetti caldi. Srotolare completamente il cavo USB prima dell'uso.
- Il cavo USB in dotazione è adatto solo all'uso con questo prodotto.
- Spegnerne immediatamente il prodotto e scollegare il cavo dal prodotto se si sente odore di bruciato o si vede del fumo. Far controllare il prodotto da un tecnico qualificato prima di riutilizzarlo.
- Quando si utilizza un alimentatore USB, la presa utilizzata deve essere sempre facilmente accessibile in modo che l'alimentatore USB possa essere rapidamente scollegato dalla presa in caso di emergenza. Si prega di fare riferimento anche al manuale di istruzioni del produttore.
- Osservare le limitazioni e i divieti di utilizzo dei prodotti a batteria in situazioni che possono essere pericolose, ad esempio stazioni di servizio, aeroporti, ospedali, ecc.
- Non guardare il fascio luminoso.
- A causa dell'estrema velocità del cambiamento di luce, i bambini o le persone particolarmente sensibili (ad esempio i malati mentali) possono avere disturbi visivi.

INDICAZIONE: Non è incluso un caricabatterie. Usare un'alimentazione SELV con una tensione d'uscita massima di 5 V  (Uout).

● Prima della messa in funzione

INDICAZIONE: Rimuovere tutto il materiale di imballaggio dal prodotto.

- Verificare che il prodotto sia spento.

● Funzionamento

- Mettere il prodotto su un piano.
- Collegare il connettore micro-USB del cavo USB al prodotto.
- Collegare il connettore USB-A a un alimentatore USB o a una power bank (entrambi non forniti).
Se si utilizza un alimentatore USB, collegarlo a una presa di corrente.
- **Accensione e spegnimento:** Toccare brevemente il tasto sulla cornice del prodotto.
- **Regolazione della luminosità:** Toccare a lungo il tasto sulla cornice del prodotto fino a impostare la luminosità desiderata.
- Posizionare il modello di disegno che si desidera ricaricare sul prodotto.
Per evitare che il modello di disegno si attacchi al prodotto, è possibile strofinare con cura del talco sull'area illuminata.
- Posizionare la carta copiativa sul modello di disegno e iniziare a ricaricare.
- Spegnerne il prodotto dopo l'uso.

● Pulizia e manutenzione

- Non utilizzare mai detergenti abrasivi o corrosivi. In caso contrario il prodotto viene danneggiato.
- Pulire il prodotto solo con un panno leggermente inumidito con acqua tiepida.
- Pulire bene il prodotto con un panno asciutto.

● Smaltimento

L'imballaggio è composto da materiali ecologici che possono essere smaltiti presso i siti di raccolta locali per il riciclo.



Osservare l'identificazione dei materiali di imballaggio per lo smaltimento differenziato, i quali sono contrassegnati da abbreviazioni (a) e da numeri (b) con il seguente significato: 1-7: plastiche / 20-22: carta e cartone / 80-98: materiali compositi.



E' possibile informarsi circa le possibilità di smaltimento del prodotto usato presso l'amministrazione comunale o cittadina.



Per questioni di tutela ambientale non gettare il prodotto usato tra i rifiuti domestici, ma provvedere invece al suo corretto smaltimento. Presso l'amministrazione competente è possibile ricevere informazioni circa i siti di raccolta e i relativi orari di apertura.

● **Garanzia**

Il prodotto è stato prodotto secondo severe direttive di qualità e controllato con premura prima della consegna. In caso di difetti del prodotto, l'acquirente può far valere i propri diritti legali nei confronti del venditore. Questi diritti legali non vengono limitati in alcun modo dalla garanzia di seguito riportata.

Questo prodotto è garantito per 3 anni a partire dalla data di acquisto. Il termine di garanzia ha inizio a partire dalla data di acquisto.

Conservare lo scontrino di acquisto originale in buone condizioni. Questo documento servirà a documentare l'avvenuto acquisto.

Il prodotto da Lei acquistato dà diritto ad una garanzia di 3 anni a partire dalla data di acquisto. La presente garanzia decade nel caso di danneggiamento del prodotto, di utilizzo o di manutenzione inadeguati.

La prestazione in garanzia vale per difetti del materiale o di fabbricazione. Questa garanzia non si estende a componenti del prodotto esposti a normale logorio, che possono pertanto essere considerati come componenti soggetti a usura (esempio capacità della batteria, calcificazione, lampade, pneumatici, filtri, spazzole...). La garanzia non si estende altresì a danni che si verificano su componenti delicati (esempio interruttori, batterie, parti realizzate in vetro, schermi, accessori vari) nonché danni derivanti dal trasporto o altri incidenti.

● **Gestione dei casi in garanzia**

Per garantire un rapido disbrigo delle proprie pratiche, seguire le istruzioni seguenti:

Per ogni richiesta si prega di conservare lo scontrino e il codice dell'articolo (IAN 412818_2201) come prova d'acquisto.

Il numero d'articolo può essere dedotto dalla targhetta, da un'incisione, dal frontespizio delle istruzioni (in basso a sinistra) oppure dall'adesivo applicato sul retro o sul lato inferiore.

In caso di disfunzioni o avarie, contattare innanzitutto i partner di assistenza elencati di seguito telefonicamente oppure via e-mail.

Si può inviare il prodotto ritenuto difettoso all'indirizzo del centro di assistenza indicato con spedizione esente da affrancatura, completo del documento di acquisto (scontrino) e della descrizione del difetto, specificando anche quando tale difetto si è verificato.

● **Assistenza**

IT **Assistenza Italia**

Tel.: 800790789

E-Mail: owim@lidl.it

CH **Assistenza Svizzera**

Tel.: 0800562153

E-Mail: owim@lidl.ch

OWIM GmbH & Co. KG

Stiftsbergstraße 1
74167 Neckarsulm
GERMANY

Model No.: HG09554

Version: 08/2022

IAN 412818_2201

