

*DITAENA*

RHC 35



**(FR) Sèche-cheveux compact**  
Mode d'emploi..... 2

CE

**Service:**

(FR) Tél.: 0805 340 006

**Sommaire**

1. Usage prévu .....	3
2. Symboles utilisés.....	4
3. Utilisation conforme aux recommandations.....	5
4. Description de l'appareil.....	5
5. Consignes de sécurité.....	6
6. Utilisation.....	8
7. Nettoyage et entretien de l'appareil ...	10
8. Données techniques.....	11
9. Élimination .....	11
10. Garantie/Service .....	11

**Contenu**

- Sèche-cheveux
- Buse professionnelle fine
- Le présent mode d'emploi

**Fabricant**

MGG Elektro GmbH  
Bahnstr. 16  
40212 Düsseldorf  
Allemagne

IAN 415454\_2201

**⚠ AVERTISSEMENT**

- L'appareil ne doit être utilisé que dans un environnement domestique/privé et pas dans un cadre professionnel.
- Cet appareil peut être utilisé par les enfants à partir de 8 ans ainsi que les déficients physiques, sensoriels ou mentaux et les personnes ayant peu de connaissances ou d'expérience à la condition qu'ils soient surveillés ou sachent comment l'utiliser en toute sécurité et en comprennent les risques.
- Les enfants ne doivent pas jouer avec cet appareil.
- Le nettoyage et l'entretien ne doivent pas être réalisés par des enfants, sauf s'ils sont surveillés.
- Si le câble d'alimentation électrique de l'appareil est endommagé, il doit être remplacé par le fabricant, son service client ou toute autre personne qualifiée afin d'éviter tout danger.

- Si l'appareil est utilisé dans une salle de bain, le câble doit être retiré après utilisation, car la proximité de l'eau représente un risque même lorsque l'appareil est éteint.
- À titre de protection supplémentaire, il est recommandé d'installer (RCD=**R**esidual-**C**urrent **C**ircuit **D**evise) une prise avec mise à la terre dont le courant de sortie nominal ne dépasse pas 30 mA dans le réseau électrique de la salle de bain. Vous obtiendrez plus d'informations à ce sujet auprès de votre électricien local.
- N'utilisez jamais l'appareil à proximité d'une baignoire, d'une baignoire, d'une douche ou de tout autre récipient contenant de l'eau ou d'autres liquides – risque d'électrocution !



**Lisez attentivement cette notice, conservez-la pour un usage ultérieur, mettez-la à disposition des autres utilisateurs et suivez les consignes qui y figurent.**

## 1. Usage prévu

Le sèche-cheveux est idéal pour sécher vos cheveux et leur donner un style digne d'un professionnel. Les deux positions combinées pour la puissance de ventilation et le niveau de température vous permettent d'adapter le sèche-cheveux à vos propres besoins.











La position d'air froid supplémentaire assure une meilleure fixation de votre coiffure. Coiffez-vous comme vous le souhaitez grâce à la buse professionnelle étroite.

Un dispositif d'arrêt automatique protège l'appareil contre la surchauffe. Le filtre démontable facilite l'élimination des peluches, des poussières et des cheveux. L'appareil est conçu pour l'utilisation décrite dans ce mode d'emploi.

Le fabricant ne peut être tenu responsable des dommages causés par une utilisation inappropriée ou non conforme.

## 2. Symboles utilisés

Les symboles suivants sont employés dans ce mode d'emploi et sur l'appareil.

	<b>Avertissement</b>	L'appareil ne doit pas être utilisé près de l'eau ou dans l'eau (par exemple, lavabo, douche, baignoire) – Risque d'électrocution !
	<b>Avertissement</b>	Ce symbole vous avertit des risques de blessures ou des dangers pour votre santé.
	<b>Attention</b>	Ce symbole vous avertit des éventuels dommages au niveau de l'appareil ou d'un accessoire.
	<b>Remarque</b>	Ce symbole indique des informations importantes.
	Ce produit répond aux exigences des directives européennes et nationales en vigueur.	
	Lire les consignes	
	Étiquette d'identification du matériau d'emballage. A = Abréviation de matériau, B = Référence de matériau : 1 – 7 = plastique, 20 – 22 = papier et carton	
	Élimination conformément à la directive européenne WEEE (Waste Electrical and Electronic Equipment) relative aux déchets d'équipements électriques et électroniques.	
	Classe de sécurité II	
	L'appareil est recyclable, soumis à la responsabilité élargie du fabricant et collecté séparément.	

### 3. Utilisation conforme aux recommandations

Le sèche-cheveux ne doit être utilisé que pour se sécher les cheveux et se coiffer, dans le cadre d'un usage privé.

#### **Avertissement**

**N'utilisez l'appareil que de la façon suivante :**

- à usage externe uniquement
- aux fins pour lesquelles il a été conçu et de la manière indiquée dans ce mode d'emploi.

Toute utilisation inappropriée peut être dangereuse !

### 4. Description de l'appareil



## 5. Consignes de sécurité



### **Avertissement**

**Pour éviter de nuire à votre santé, l'utilisation de l'appareil est fortement déconseillée dans les cas suivants :**

- N'immergez jamais l'appareil dans de l'eau ou un autre liquide ! Risque d'électrocution !
- Si l'appareil tombe dans l'eau malgré toutes les mesures de sécurité, débranchez immédiatement le câble d'alimentation de la prise ! Ne mettez pas les mains dans l'eau !  
Risque d'électrocution !
- Faites vérifier l'appareil dans un atelier certifié avant toute nouvelle utilisation !  
Risque d'électrocution mortelle !
- Gardez les objets en métal (les bijoux par exemple) hors de portée de la bouche d'aspiration pour éviter qu'ils ne soient aspirés – Risque d'électrocution !
- N'introduisez aucun objet à l'intérieur du boîtier ! Risque d'électrocution !
- Si l'appareil est tombé ou a subi d'autres types de dommages, il ne doit plus être utilisé. Risque d'électrocution et de blessure !
- En cas de dégradation visible de l'appareil, du câble ou de la prise d'alimentation, ou des accessoires. En cas de doute, ne l'utilisez pas et adressez-vous à votre revendeur ou au service client indiqué. Risque d'électrocution !
- Éloignez les enfants des matériaux d'emballage pour éviter les risques d'étouffement !
- N'utilisez pas de laque ni de matières inflammables pendant l'utilisation de l'appareil. Risque d'incendie et d'électrocution !

## **Avertissement**

### **Pour éviter de nuire à votre santé, respectez les points suivants :**

- Le sèche-cheveux, le ventilateur et la bouche d'aspiration ne doivent pas être obstrués – Risque d'incendie !
- Le filtre démontable [3], la bouche d'aspiration et la sortie d'air [2] du sèche-cheveux doivent être exempts de peluches, de poussières et de cheveux aspirés – risque d'incendie !
- N'utilisez pas l'appareil sur des cheveux synthétiques – Risque d'incendie !
- Veillez à ce qu'aucun liquide fortement inflammable ne se trouve à proximité de l'appareil. Risque d'incendie !

## **Remarques**

- Le câble ne doit être débranché qu'en tirant sur la fiche dans la prise murale.
- N'utilisez pas de rallonge dans la salle de bain, pour pouvoir accéder rapidement à la prise en cas d'urgence.
- L'emballage doit être retiré avant l'utilisation de l'appareil.
- Ne branchez l'appareil qu'à une prise secteur, à la tension indiquée sur la plaque signalétique.
- N'utilisez aucun élément supplémentaire non recommandé ou proposé comme accessoire par le fabricant.
- Vous ne devez en aucun cas ouvrir ou réparer l'appareil ; le bon fonctionnement de l'appareil ne serait plus assuré. Le non-respect de cette consigne annulerait la garantie.
- En cas de panne ou d'endommagement, faites réparer l'appareil dans un atelier qualifié.
- Ne laissez jamais l'appareil sans surveillance pendant qu'il fonctionne.
- N'utilisez pas l'appareil en plein air.
- Si vous donnez l'appareil à un tiers, vous devez aussi lui donner ce mode d'emploi.

## 6. Utilisation

### **Avertissement**

- Placez-vous sur une surface sèche et non conductrice. Risque d'électrocution !
- Vérifiez que vos mains sont bien sèches ! Risque d'explosion !
- La buse professionnelle [1] et le sèche-cheveux peuvent devenir très chauds en fonction de la position du commutateur et de la durée d'utilisation – risque de brûlures et d'incendie !
- Ne touchez pas la buse professionnelle [1] pendant l'utilisation, car elle pourrait devenir très chaude. Risque de brûlures et d'incendie !
- Ne déposez le sèche-cheveux que sur une surface résistant aux fortes chaleurs. Risque d'incendie !
- Vérifiez qu'aucun cheveu n'est directement aspiré. Risque d'incendie !

### **Attention**

- Ne coincez pas le câble d'alimentation [7] dans des tiroirs ou des portes par exemple.
- Démêlez le câble d'alimentation [7] quand il est enroulé.
- Ne tirez pas sur le câble d'alimentation [7], ne le tordez pas, ne le pliez pas et ne le posez pas sur des objets tranchants ou pointus ou des surfaces brûlantes. Un câble endommagé ou emmêlé augmente [7] le risque de choc électrique !

### **Remarque**

La première fois que l'appareil est allumé, une légère odeur est perceptible pendant les premières minutes. Cette odeur est normale et n'est pas dangereuse pour la santé. Laissez fonctionner l'appareil pendant cinq minutes. Vous pouvez ensuite utiliser l'appareil normalement.



## **Séchage des cheveux**

- > Séchez vos cheveux au préalable avec une serviette.
- > Allumez le sèche-cheveux grâce au commutateur [5] :
  - I Puissance faible et température douce
  - II Puissance forte et température élevée

## **Éteignez toujours le sèche-cheveux après chaque utilisation/interruption en utilisant le commutateur.**

- > Laissez la buse professionnelle [1] refroidir avant de la retirer.
- > En cas de surchauffe, l'appareil s'éteint automatiquement pour votre sécurité.
- > Débranchez le câble d'alimentation de la prise. Laissez l'appareil refroidir.
- > Avant de remettre l'appareil en marche, vérifiez si la sortie d'air [2] et le filtre [3] ne sont pas bouchés (par ex. peluches, poussières, cheveux aspirés).

## **Position air froid**

Le bouton d'air froid permet de finaliser votre coiffure. Vos cheveux sont refroidis et fixés pour un meilleur résultat.

La position air froid peut être activée à tout moment en maintenant le bouton [4] appuyé. Dès que vous relâchez le bouton [4], le niveau de chaleur sélectionné auparavant est à nouveau activé.

## **Accessoires**

L'embout suivant est fourni :

- > Buse professionnelle [1] : permet de coiffer vos cheveux avec précision pour des coiffures et des styles parfaits.
- > Les accessoires peuvent être montés et retirés facilement en appuyant ou en tirant.

## **Après utilisation**

- > Débranchez le câble d'alimentation de la prise après chaque utilisation.
- > Laissez refroidir l'appareil.
- > N'enroulez pas le câble d'alimentation autour de l'appareil !
- > Placez l'appareil dans un endroit sec et inaccessible pour les enfants.
- > L'appareil peut être accroché grâce à l'anneau de suspension [6].

## 7. Nettoyage et entretien de l'appareil

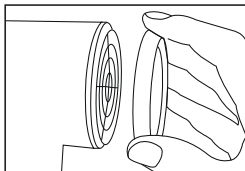
### Nettoyage

#### **Attention**

- Débranchez toujours le câble d'alimentation de la prise avant de nettoyer l'appareil. Risque d'électrocution !
- Assurez-vous que l'eau ne s'infilte pas à l'intérieur ! Risque d'électrocution !
- Ne nettoyez pas l'appareil avec des liquides fortement inflammables ! Risque d'incendie !

#### **Remarque**

- Votre appareil ne nécessite aucun entretien.
- Protégez l'appareil de la poussière, la saleté et l'humidité.
- Ne lavez pas l'appareil au lave-vaisselle !
- N'utilisez aucun produit détergent dur, corrosif, piquant ou récurant ni aucune brosse dure !
- Le boîtier du sèche-cheveux et les accessoires peuvent être nettoyés à l'aide d'un chiffon doux humidifié à l'eau chaude.
- Avant chaque utilisation, éliminez les peluches, les poussières et les cheveux aspirés au niveau de la sortie d'air [2] et du filtre [3], à l'aide d'un pinceau ou d'une brosse.
- Le filtre [3] peut être démonté à des fins de nettoyage : en tournant vers la gauche pour le démonter et vers la droite pour le replacer.



## 8. Données techniques

Poids	environ 472 g
Alimentation électrique	220-240 V~, 50-60 Hz
Consommation	1800-2000 W
Classe de sécurité	II
Conditions d'utilisation	adapté uniquement à un usage en intérieur
Plage de températures admissibles	-10 à +40 °C

Sous réserve de modifications techniques.

## 9. Élimination

Dans l'intérêt de la protection de l'environnement, l'appareil ne doit pas être jeté avec les ordures ménagères à la fin de sa durée de service.

L'élimination doit se faire par le biais des points de collecte compétents dans votre pays.

Veuillez éliminer l'appareil conformément à la directive européenne – WEEE (Waste Electrical and Electronic Equipment) relative aux appareils électriques et électroniques usagés.

Pour toute question, adressez-vous aux collectivités locales responsables de l'élimination et du recyclage de ces produits.



## 10. Garantie/Service

### Article L217-16 du Code de la consommation

Lorsque l'acheteur demande au vendeur, pendant le cours de la garantie commerciale qui lui a été consentie lors de l'acquisition ou de la réparation d'un bien meuble, une remise en état couverte par la garantie, toute période d'immobilisation d'au moins sept jours vient s'ajouter à la durée de la garantie qui restait à courir.

Cette période court à compter de la demande d'intervention de l'acheteur ou de la mise à disposition pour réparation du bien en cause, si cette mise à disposition est postérieure à la demande d'intervention.

Indépendamment de la garantie commerciale souscrite, le vendeur reste tenu des défauts de conformité du bien et des vices rédhibitoires dans les conditions prévues aux articles L217-4 à L217-13 du Code de la consommation et aux articles 1641 à 1648 et 2232 du Code Civil.

### **Article L217-4 du Code de la consommation**

Le vendeur est tenu de livrer un bien conforme au contrat et répond des défauts de conformité existant lors de la délivrance.

Il répond également des défauts de conformité résultant de l'emballage, des instructions de montage ou de l'installation lorsque celle-ci a été mise à sa charge par le contrat ou a été réalisée sous sa responsabilité.

### **Article L217-5 du Code de la consommation**

Pour être conforme au contrat, le bien doit :

1° Etre propre à l'usage habituellement attendu d'un bien semblable et, le cas échéant :

- correspondre à la description donnée par le vendeur et posséder les qualités que celui-ci a présentées à l'acheteur sous forme d'échantillon ou de modèle ;
- présenter les qualités qu'un acheteur peut légitimement attendre eu égard aux déclarations publiques faites par le vendeur, par le producteur ou par son représentant, notamment dans la publicité ou l'étiquetage ;

2° Ou présenter les caractéristiques définies d'un commun accord par les parties ou être propre à tout usage spécial recherché par l'acheteur, porté à la connaissance du vendeur et que ce dernier a accepté.

### **Article L217-12 du Code de la consommation**

L'action résultant du défaut de conformité se prescrit par deux ans à compter de la délivrance du bien.

## Article 1641 du Code civil

Le vendeur est tenu de la garantie à raison des défauts cachés de la chose vendue qui la rendent impropre à l'usage auquel on la destine, ou qui diminuent tellement cet usage que l'acheteur ne l'aurait pas acquise, ou n'en aurait donné qu'un moindre prix, s'il les avait connus.

## Article 1648 1er alinéa du Code civil

L'action résultant des vices rédhibitoires doit être intentée par l'acquéreur dans un délai de deux ans à compter de la découverte du vice.

Nous proposons une garantie de 3 ans à partir de la date d'achat en cas de défaut matériel ou de fabrication du produit. La garantie ne s'applique pas :

- en cas de dommage dû à une utilisation inappropriée ;
- aux parties usées par l'utilisation ;
- aux dommages causés par le client ;
- à partir du moment où une personne non autorisée ouvre l'appareil.



La garantie légale du client n'est pas remise en cause par la garantie commerciale. Afin de pouvoir faire valoir la garantie durant la période couverte, le client doit présenter une preuve d'achat. Le client peut faire valoir la garantie sur une période de 3 ans à compter de la date d'achat auprès de MGG Elektro GmbH, Düsseldorf, Allemagne.

## En cas de réclamation, veuillez contacter notre service client :

**Assistance par téléphone (gratuit) :** **E-mail :**  
 Tél.: 0805 340 006 [service-f@mgg-elektro.de](mailto:service-f@mgg-elektro.de)

## Nous vous invitons à nous renvoyer le produit défectueux à l'adresse suivante :

NU Service GmbH  
Lessingstraße 10 b  
89231 Neu-Ulm  
Germany





