

LED-DEKOLICHT/DECORATIVE LED LIGHT/LUMIÈRE DÉCORATIVE LED

DE AT CH

LED-DEKOLICHT

Kurzanleitung

GB IE

DECORATIVE LED LIGHT

Short manual

FR BE

LUMIÈRE DÉCORATIVE LED

Guide de démarrage rapide

NL BE

DECORATIEVE LEDLAMP

Korte handleiding

IAN 469810_2310



Bestimmungsgemäße Verwendung

Das Produkt ist für den Betrieb im Innenbereich geeignet und nur für den Einsatz in privaten Haushalten vorgesehen und nicht für den Gebrauch in anderen Anwendungsbereichen. Das Produkt kann auf allen normal entflammaren, glatten Oberflächen verwendet werden. Das Produkt ist nicht für den gewerblichen Einsatz bestimmt. Für aus bestimmungswidriger Verwendung entstandene Schäden übernimmt der Hersteller keine Haftung.

- Dieses Produkt ist nicht zur Raumbeleuchtung im Haushalt geeignet.

Teilebeschreibung

- | | |
|---------------------|----------------------|
| 1 LED-Sockel | 4 USB-Eingangsbuchse |
| 2 USB-Kabel | 5 Dekorationsaufsatz |
| 3 Ein-/Aus-Schalter | |

DE/AT/CH

PL

LAMPA DEKORACYJNA LED

Krótko instrukcja

CZ

DEKORATIVNÍ LED SVĚTLO

Krátký návod

SK

DEKORATÍVNE LED SVETLO

Krátky návod

ES

LÁMPARA DECORATIVA LED

Guía rápida

DK

LED DEKORATIONSLSYS

Kort vejledning

IT

LUCE DECORATIVA A LED

Guida rapida

HU

DEKORATÍV LED-ES LÁMPA

Rövid útmutató

PL

LAMPA DEKORACYJNA LED

Krótko instrukcja

CZ

DEKORATIVNÍ LED SVĚTLO

Krátký návod

SK

DEKORATÍVNE LED SVETLO

Krátky návod

ES

LÁMPARA DECORATIVA LED

Guía rápida

DK

LED DEKORATIONSLSYS

Kort vejledning

IT

LUCE DECORATIVA A LED

Guida rapida

HU

DEKORATÍV LED-ES LÁMPA

Rövid útmutató

PL

LAMPA DEKORACYJNA LED

Krótko instrukcja

CZ

DEKORATIVNÍ LED SVĚTLO

Krátký návod

SK

DEKORATÍVNE LED SVETLO

Krátky návod

ES

LÁMPARA DECORATIVA LED

Guía rápida

DK

LED DEKORATIONSLSYS

Kort vejledning

IT

LUCE DECORATIVA A LED

Guida rapida

HU

DEKORATÍV LED-ES LÁMPA

Rövid útmutató

PL

LAMPA DEKORACYJNA LED

Krótko instrukcja

CZ

DEKORATIVNÍ LED SVĚTLO

Krátký návod

SK

DEKORATÍVNE LED SVETLO

Krátky návod

ES

LÁMPARA DECORATIVA LED

Guía rápida

DK

LED DEKORATIONSLSYS

Kort vejledning

IT

LUCE DECORATIVA A LED

Guida rapida

HU

DEKORATÍV LED-ES LÁMPA

Rövid útmutató

PL

LAMPA DEKORACYJNA LED

Krótko instrukcja

CZ

DEKORATIVNÍ LED SVĚTLO

Krátký návod

SK

DEKORATÍVNE LED SVETLO

Krátky návod

ES

LÁMPARA DECORATIVA LED

Guía rápida

DK

LED DEKORATIONSLSYS

Kort vejledning

IT

LUCE DECORATIVA A LED

Guida rapida

HU

DEKORATÍV LED-ES LÁMPA

Rövid útmutató

PL

LAMPA DEKORACYJNA LED

Krótko instrukcja

CZ

DEKORATIVNÍ LED SVĚTLO

Krátký návod

SK

DEKORATÍVNE LED SVETLO

Krátky návod

ES

LÁMPARA DECORATIVA LED

Guía rápida

DK

LED DEKORATIONSLSYS

Kort vejledning

IT

LUCE DECORATIVA A LED

Guida rapida

HU

DEKORATÍV LED-ES LÁMPA

Rövid útmutató

PL

LAMPA DEKORACYJNA LED

Krótko instrukcja

CZ

DEKORATIVNÍ LED SVĚTLO

Krátký návod

SK

DEKORATÍVNE LED SVETLO

Krátky návod

ES

LÁMPARA DECORATIVA LED

Guía rápida

DK

LED DEKORATIONSLSYS

Kort vejledning

IT

LUCE DECORATIVA A LED

Guida rapida

HU

DEKORATÍV LED-ES LÁMPA

Rövid útmutató

PL

LAMPA DEKORACYJNA LED

Krótko instrukcja

CZ

DEKORATIVNÍ LED SVĚTLO

Krátký návod

SK

DEKORATÍVNE LED SVETLO

Krátky návod

ES

LÁMPARA DECORATIVA LED

Guía rápida

DK

LED DEKORATIONSLSYS

Kort vejledning

IT

LUCE DECORATIVA A LED

Guida rapida

HU

DEKORATÍV LED-ES LÁMPA

Rövid útmutató

PL

LAMPA DEKORACYJNA LED

Krótko instrukcja

CZ

DEKORATIVNÍ LED SVĚTLO

Krátký návod

SK

DEKORATÍVNE LED SVETLO

Krátky návod

ES

LÁMPARA DECORATIVA LED

Guía rápida

DK

LED DEKORATIONSLSYS

Kort vejledning

IT

LUCE DECORATIVA A LED

Guida rapida

HU

DEKORATÍV LED-ES LÁMPA

Rövid útmutató

PL

LAMPA DEKORACYJNA LED

Krótko instrukcja

CZ

DEKORATIVNÍ LED SVĚTLO

Krátký návod

SK

DEKORATÍVNE LED SVETLO

Krátky návod

ES

LÁMPARA DECORATIVA LED

Guía rápida

DK

LED DEKORATIONSLSYS

Kort vejledning

IT

LUCE DECORATIVA A LED

Guida rapida

HU

DEKORATÍV LED-ES LÁMPA

Rövid útmutató

PL

LAMPA DEKORACYJNA LED

Krótko instrukcja

CZ

DEKORATIVNÍ LED SVĚTLO

Krátký návod

SK

DEKORATÍVNE LED SVETLO

Krátky návod

ES

LÁMPARA DECORATIVA LED

Guía rápida

DK

LED DEKORATIONSLSYS

Kort vejledning

IT

LUCE DECORATIVA A LED

Guida rapida

HU

DEKORATÍV LED-ES LÁMPA

Rövid útmutató

PL

LAMPA DEKORACYJNA LED

Krótko instrukcja

CZ

DEKORATIVNÍ LED SVĚTLO

Krátký návod

SK

DEKORATÍVNE LED SVETLO

Krátky návod

ES

LÁMPARA DECORATIVA LED

Guía rápida

DK

LED DEKORATIONSLSYS

Kort vejledning

IT

LUCE DECORATIVA A LED

Guida rapida

HU

DEKORATÍV LED-ES LÁMPA

Rövid útmutató

PL

LAMPA DEKORACYJNA LED

Krótko instrukcja

CZ

DEKORATIVNÍ LED SVĚTLO

Krátký návod

SK

DEKORATÍVNE LED SVETLO

Krátky návod

ES

LÁMPARA DECORATIVA LED

Guía rápida

DK

LED DEKORATIONSLSYS

Kort vejledning

IT

LUCE DECORATIVA A LED

Guida rapida

HU

DEKORATÍV LED-ES LÁMPA

Rövid útmutató

PL

LAMPA DEKORACYJNA LED

Krótko instrukcja

CZ

DEKORATIVNÍ LED SVĚTLO

Krátký návod

SK

DEKORATÍVNE LED SVETLO

Krátky návod

ES

LÁMPARA DECORATIVA LED

Guía rápida

DK

LED DEKORATIONSLSYS

Kort vejledning

IT

LUCE DECORATIVA A LED

Guida rapida

HU

DEKORATÍV LED-ES LÁMPA

Rövid útmutató

PL

LAMPA DEKORACYJNA LED

Krótko instrukcja

CZ

DEKORATIVNÍ LED SVĚTLO

Krátký návod

SK

DEKORATÍVNE LED SVETLO

Krátky návod

ES

LÁMPARA DECORATIVA LED

Guía rápida

DK

LED DEKORATIONSLSYS

Kort vejledning

IT

LUCE DECORATIVA A LED

Guida rapida

HU

DEKORATÍV LED-ES LÁMPA

Rövid útmutató

PL

LAMPA DEKORACYJNA LED

Krótko instrukcja

CZ

DEKORATIVNÍ LED SVĚTLO

Krátký návod

SK

DEKORATÍVNE LED SVETLO

Krátky návod

ES

LÁMPARA DECORATIVA LED

Guía rápida

DK

LED DEKORATIONSLSYS

Kort vejledning

IT

LUCE DECORATIVA A LED

Guida rapida

HU

DEKORATÍV LED-ES LÁMPA

Rövid útmutató

PL

LAMPA DEKORACYJNA LED

Krótko instrukcja

CZ

DEKORATIVNÍ LED SVĚTLO

Krátký návod

SK

DEKORATÍVNE LED SVETLO

Krátky návod

ES

LÁMPARA DECORATIVA LED

Guía rápida

DK

LED DEKORATIONSLSYS

Kort vejledning

IT

LUCE DECORATIVA A LED

Guida rapida

HU

DEKORATÍV LED-ES LÁMPA

Rövid útmutató

PL

LAMPA DEKORACYJNA LED

Krótko instrukcja

CZ

DEKORATIVNÍ LED SVĚTLO

Krátký návod

SK

DEKORATÍVNE LED SVETLO

Krátky návod

ES

LÁMPARA DECORATIVA LED

Guía rápida

DK

LED DEKORATIONSLSYS

Kort vejledning

IT

LUCE DECORATIVA A LED

- Assurez-vous que le produit ne présente aucun signe de détérioration avant de le connecter au câble USB.
- Débranchez toujours le connecteur USB avant le montage, le démontage ou le nettoyage.
- Ce produit ne contient aucune pièce nécessitant une maintenance de la part de l'utilisateur. Les LED ne peuvent pas être remplacées.
- N'utilisez pas le produit lorsqu'il est recouvert ou lorsqu'il est encastré dans une surface.
- Ne connectez pas ce produit avec un ruban à LED d'un autre fabricant.
- Les ampoules ne sont pas remplaçables.
- Si les ampoules arrivent en fin de vie, l'ensemble du produit doit alors être remplacé.

● Avant la mise en service

⚠ AVERTISSEMENT ! DANGER DE MORT PAR ÉLECTROCUTION ! Débranchez le produit du port USB avant d'effectuer tout travail.

Remarque : Veuillez retirer entièrement les matériaux composant l'emballage.

● Mise en service

- Insérez le connecteur micro USB du câble USB 2[[] dans le port d'entrée USB 4[[] (type C) du socle LED 1[[] (Fig. B).
 - Branchez ensuite le connecteur USB du câble USB 2[[] dans le port USB du bloc d'alimentation USB.
- Remarque :** Attention à la distance entre le socle LED 1[[] et le bloc d'alimentation USB, étant donné que le câble USB 2[[] a une longueur de 150 cm.

	FR/BE		FR/BE		FR/BE		FR/BE		FR/BE
----------------------------	-------	----------------------------	-------	----------------------------	-------	----------------------------	-------	----------------------------	-------

par une demande de garantie acceptée. Cette mesure s'applique également pour les pièces remplacées et réparées.

Cette garantie est annulée si le produit a été endommagé ou utilisé ou entretenu de manière incorrecte.

La garantie couvre les défauts de matériels et de fabrication. Cette garantie ne couvre pas les pièces du produit soumises à une usure normale, et qui sont donc considérées comme des pièces d'usure (par exemple les piles, les piles rechargeables, tuyaux, les cartouches d'encre), ni les dommages aux pièces fragiles, par exemple les interrupteurs ou les pièces en verre.

● Faire valoir sa garantie

Pour garantir la rapidité d'exécution de la procédure de garantie, veuillez respecter les indications suivantes :

Veuillez conserver le ticket de caisse et la référence du produit (IAN 469810_2310) à titre de preuve d'achat pour toute demande. Le numéro de référence de l'article est indiqué sur la plaque d'identification, gravé sur la page de titre de votre manuel (en bas à gauche) ou sur un auto-collant apposé sur la face arrière ou inférieure du produit. En cas de dysfonctionnement du produit, ou de tout autre défaut, contactez en premier lieu le service après-vente par téléphone ou par e-mail aux coordonnées indiquées ci-dessous.

Vous pouvez alors envoyer franco de port tout produit considéré comme défectueux au service clientèle indiqué, accompagné de la preuve d'achat (ticket de caisse) et d'une description écrite du défaut avec mention de sa date d'apparition.

	FR/BE		FR/BE		NL/BE		NL/BE		NL/BE
----------------------------	-------	----------------------------	-------	----------------------------	-------	----------------------------	-------	----------------------------	-------

- ⚠ WAARSCHUWING!** Door de zeer snelle wisselingen van het licht kunnen kinderen of hiervoor gevoelige personen (bijv. vanwege psychische aandoeningen) mogelijk problemen krijgen met hun gezichtsvermogen.
- Gebruik het product nooit wanneer u beschadigingen heeft geconstateerd.
- Als er breuken of beschadigingen aan de leds zijn, mag het product niet worden gebruikt/niet van stroom worden voorzien, maar moet het veilig worden afgevoerd.
- Gebruik het product alleen met de in deze gebruiksaanwijzing beschreven onderdelen.
- Bewesig geen andere voorwerpen aan het product.
- Alleen geschikt voor binnenshuis.

⚠ WAARSCHUWING! Dit product produceert lichtflitsen die bij daarvoor gevoelige personen epilepsie kunnen opwekken.

⚠ PAS OPI GEVAAR VOOR OVERVERHITTING! Gebruik het product niet in de verpakking of als het is opgerold.

- Bescherm het product tegen scherpe randen, mechanische belastingen en hete oppervlakken.
- Siel het product nooit bloot aan hoge temperaturen en vochtigheid omdat het product dan beschadigd kan raken.
- Niet met scherpe klemmen of spijkers bevestigen.
- Open nooit een van de elektrische componenten en steek er geen voorwerpen in.
- De USB-kabel kan niet worden gerepareerd! Bij beschadiging van de USB-kabel moet het product onbruikbaar worden gemaakt en correct worden afgevoerd.
- Controleer het product op eventuele beschadigingen voordat u het met de USB-kabel aansluit.
- Haal voor de montage, demontage of reiniging altijd de USB-stekker eruit.

	NL/BE		NL/BE		NL/BE		NL/BE		NL/BE
----------------------------	-------	----------------------------	-------	----------------------------	-------	----------------------------	-------	----------------------------	-------

- Service**
- NL** **Service Nederland**

Tél. : 08000225537

E-Mail : owim@lidl.nl
- BE** **Service België**

Tél. : 080071011

Tél. : 80023970 (Luxemburg)

E-Mail : owim@lidl.be

CE

- Insérez le chapeau décoratif 5[[] dans le socle LED 1[[].
- Appuyez sur l'interrupteur Marche/Arrêt 3[[] sur le câble USB 2[[] pour mettre le produit en marche.
- Appuyez à nouveau sur l'interrupteur Marche/Arrêt 3[[] sur le câble USB 2[[] pour éteindre le produit.

● Nettoyage et entretien

⚠ AVERTISSEMENT ! DANGER DE MORT PAR ÉLECTROCUTION ! Débranchez le produit du port USB avant d'effectuer tout travail.

- Pour procéder au nettoyage, utilisez uniquement un chiffon sec et non pelucheux.

● Mise au rebut

L'emballage se compose de matières recyclables pouvant être mises au rebut dans les déchetteries locales.

- Veuillez respecter l'identification des matériaux d'emballage pour le tri sélectif, ils sont identifiés avec des abréviations (a) et des chiffres (b) ayant la signification suivante : 1-7 : plastiques/20-22 : papiers et cartons/80-98 : matériaux composite.

- Votre mairie ou votre municipalité vous renseigneront sur les possibilités de mise au rebut des produits usagés.

	FR/BE		FR/BE		NL/BE		NL/BE		NL/BE
----------------------------	-------	----------------------------	-------	----------------------------	-------	----------------------------	-------	----------------------------	-------

- Afin de contribuer à la protection de l'environnement, veuillez ne pas jeter votre produit usagé dans les ordures ménagères, mais éliminez-le de manière appropriée. Pour obtenir des renseignements concernant les points de collecte et leurs horaires d'ouverture, vous pouvez contacter votre municipalité.



Le produit ainsi que les accessoires et les matériaux d'emballage sont recyclables et relèvent de la responsabilité élargie du producteur. Éliminez les séparément, en suivant l'Info-tri illustrée, dans l'intérêt d'un meilleur traitement des déchets. Le logo Triman n'est valable qu'en France.

● Garantie

Article L217-16 du Code de la consommation
Lorsque l'acheteur demande au vendeur, pendant le cours de la garantie commerciale qui lui a été consentie lors de l'acquisition ou de la réparation d'un bien meuble, une remise en état couverte par la garantie, toute période d'immobilisation d'au moins sept jours vient s'ajouter à la durée de la garantie qui restait à courir. Cette période court à compter de la demande d'intervention de l'acheteur ou de la mise à disposition pour réparation du bien en cause, si cette mise à disposition est postérieure à la demande d'intervention.

Indépendamment de la garantie commerciale souscrite, le vendeur reste tenu des défauts de conformité du bien et des vices rédhibitoires dans les

	FR/BE		FR/BE		NL/BE		NL/BE		NL/BE
----------------------------	-------	----------------------------	-------	----------------------------	-------	----------------------------	-------	----------------------------	-------

Legenda van de gebruikte pictogrammen			
	Gelijkstroom-/spanning		USB-aansluiting
	Veiligheidsinstructies Instructies		Beschermingsklasse III
	Het CE-teken bevestigt de conformiteit met de voor het product van toepassing zijnde EU-richtlijnen.		

Decoratieve ledlamp

● Inleiding

- Bij dit document gaat het om een verkorte versie van de volledige gebruiksaanwijzing. Door het scannen van de QR-code komt u direct op de Lidl-Service-pagina (www.lidl-service.com) en kunt u door het invoeren van het artikelnummer (IAN) 469810_2310 de volledige gebruiksaanwijzing bekijken en downloaden.

De beknopte handleiding maakt deel uit van het product. Maak u voor het gebruik van het product vertrouwd met alle bedienings- en veiligheidsinstructies. Bewaar de beknopte handleiding zorgvuldig en overhandig alle documenten bij de doorgifte van het product aan derden.

	FR/BE		FR/BE		NL/BE		NL/BE		NL/BE
----------------------------	-------	----------------------------	-------	----------------------------	-------	----------------------------	-------	----------------------------	-------

- Druk nogmaals op de Aan/Uit-knop 3[[] aan de USB-kabel 2[[] om het product uit te schakelen.

● Reiniging en onderhoud

⚠ WAARSCHUWING! LEVENSGEVAAR DOOR EEN ELEKTRISCHE SCHOK! Haal voor alle werkzaamheden aan het product de stekker uit de USB-poort.

- Gebruik voor het schoonmaken uitsluitend een droge, pluisvrije doek.

● Afvoer

De verpakking bestaat uit milieuvriendelijke grondstoffen die u via de plaatselijke recyclingcontainers kunt afvoeren.

	NL/BE		NL/BE		NL/BE		NL/BE		NL/BE
----------------------------	-------	----------------------------	-------	----------------------------	-------	----------------------------	-------	----------------------------	-------

- Neem de aanduiding van de verpakkingsmaterialen voor de afvalscheiding in acht. Deze zijn gemarkeerd met de afkortingen (a) en een cijfers (b) met de volgende betekenis: 1-7: kunststof/fen/20-22: papier en vezelplaten/80-98: composietmaterialen.

 Informatie over de mogelijkheden om het uitgediende product na gebruik te verwijderen, verstrekt uw gemeentelijke overheid.

- Gooi het afgedankte product omwille van het milieu niet weg via het huisvuil, maar geef het af bij het daarvoor bestemde depot of het gemeentelijke milieupark. Over afgifteplaatsen en hun openingstijden kunt u zich bij uw aangewezen instantie informeren.

	FR/BE		FR/BE		NL/BE		NL/BE		NL/BE
----------------------------	-------	----------------------------	-------	----------------------------	-------	----------------------------	-------	----------------------------	-------

conditions prévues aux articles L217-4 à L217-13 du Code de la consommation et aux articles 1641 à 1648 et 2232 du Code Civil.

Article L217-4 du Code de la consommation
Le vendeur livre un bien conforme au contrat et répond des défauts de conformité existant lors de la délivrance.

Il répond également des défauts de conformité résultant de l'emballage, des instructions de montage ou de l'installation lorsque celle-ci a été mise à sa charge par le contrat ou a été réalisée sous sa responsabilité.

Article L217-5 du Code de la consommation

Le bien est conforme au contrat :

- 1 [°] S'il est propre à l'usage habituellement attendu d'un bien semblable et, le cas échéant :
 - s'il correspond à la description donnée par le vendeur et posséder les qualités que celui-ci a présentées à l'acheteur sous forme d'échantillon ou de modèle ;
 - s'il présente les qualités qu'un acheteur peut légitimement attendre eu égard aux déclarations publiques faites par le vendeur, par le producteur ou par son représentant, notamment dans la publicité ou l'étiquetage ;
- 2 [°] Ou s'il présente les caractéristiques définies d'un commun accord par les parties ou être propre à tout usage spécial recherché par l'acheteur, porté à la connaissance du vendeur et que ce dernier a accepté.

Article L217-12 du Code de la consommation

L'action résultant du défaut de conformité se prescrit par deux ans à compter de la délivrance du bien.

	FR/BE		FR/BE		NL/BE		NL/BE		NL/BE
----------------------------	-------	----------------------------	-------	----------------------------	-------	----------------------------	-------	----------------------------	-------

Legenda van de gebruikte pictogrammen			
	Gelijkstroom-/spanning		USB-aansluiting
	Veiligheidsinstructies Instructies		Beschermingsklasse III
	Het CE-teken bevestigt de conformiteit met de voor het product van toepassing zijnde EU-richtlijnen.		

● Correct en doelmatig gebruik

- Het product is geschikt voor gebruik binnenshuis en is alleen bestemd voor gebruik in privé-huishoudens en niet voor gebruik op andere gebieden. Het product kan op alle normaal ontvlambare, gladd e oppervlakken worden geplakt. Het product is niet bestemd voor commercieel gebruik. De fabrikant is niet aansprakelijk voor schade als gevolg van onjuist en ondoelmatig gebruik.
- Dit product is niet geschikt als kamerverlichting in huishoudens.

	FR/BE		FR/BE		NL/BE		NL/BE		NL/BE
----------------------------	-------	----------------------------	-------	----------------------------	-------	----------------------------	-------	----------------------------	-------

	FR/BE		FR/BE		NL/BE		NL/BE		NL/BE
----------------------------	-------	----------------------------	-------	----------------------------	-------	----------------------------	-------	----------------------------	-------

	FR/BE		FR/BE		NL/BE		NL/BE		NL/BE
----------------------------	-------	----------------------------	-------	----------------------------	-------	----------------------------	-------	----------------------------	-------

- Druk nogmaals op de Aan/Uit-knop 3[[] aan de USB-kabel 2[[] om het product uit te schakelen.

⚠ WAARSCHUWING! LEVENSGEVAAR DOOR EEN ELEKTRISCHE SCHOK! Haal voor alle werkzaamheden aan het product de stekker uit de USB-poort.

- Gebruik voor het schoonmaken uitsluitend een droge, pluisvrije doek.

● Garantie

Het product werd volgens strenge kwaliteitsrichtlijnen gemaakt en voor de uitlevering zorgvuldig gecontroleerd. In geval van materiaal- of fabricagefouten hebt u tegenover de verkoper van het product wettelijke rechten. Uw wettelijke rechten worden op geen enkele manier door onze hieronder vermelde garantie beperkt.

De garantie voor dit product bedraagt 3 jaar vanaf aankoopdatum. De garantieperiode gaat in op de datum van aankoop. Bewaar het originele bewijs van aankoop op een veilige plek aangezien dit document nodig is als bewijs.

Alle beschadigingen of gebreken die reeds op het moment van aankoop aanwezig zijn, moeten meteen na het uitpakken van het product worden gemeld.

Mocht het product binnen 3 jaar na aankoopdatum een materiaal- of fabricagefout vertonen, zullen wij het – naar onze keuze – gratis voor u repareren of vervangen. De garantieperiode wordt door een plaatsgevonden garantie

	FR/BE		FR/BE		NL/BE		NL/BE		NL/BE
----------------------------	-------	----------------------------	-------	----------------------------	-------	----------------------------	-------	----------------------------	-------

- Dane techniczne**

Pobór mocy: 0,56 W

Wejście USB: 5V⚡, 1 A

Dioda LED: 6 x LED (diód LED nie można wymienić.)

Klasa ochrony:

Wskazówka: Zasilacz AC nie jest zawarty w zestawie. Używaj wyłącznie zasilaczy SELV o maksymalnym napięciu wyjściowym 5V [Uout] 1 A.

⚠ Wskazówki bezpieczeństwa

PRZED UŻYCIEM NALEŻY ZAOPNAĆ SIĘ Z INSTRUKCJĄ OBSŁUGI! INSTRUKCJĘ OBSŁUGI NALEŻY ZACHOWAĆ!

- Przed użyciem należy skontrolować produkt pod kątem uszkodzeń. Nie należy uruchamiać uszkodzonego produktu.
- Niniejszy produkt może być używany przez dzieci od lat 8 oraz przez osoby z obniżonymi zdolnościami fizycznymi, sensorycznymi lub mentalnymi lub brakiem doświadczenia i wiedzy, jeśli pozostają pod nadzorem lub zostały pouczone w kwestii bezpiecznego użycia produktu i rozumieją wynikające z niego zagrożenia. Dzieci nie mogą bawić się produktem. Czyszczenie i konserwacja nie mogą być wykonywane przez dzieci bez nadzoru.

	FR/BE		FR/BE		NL/BE		NL/BE		NL/BE
----------------------------	-------	----------------------------	-------	----------------------------	-------	----------------------------	-------	----------------------------	-------

● Gwarancja

Produkt został wyprodukowany zgodnie z surowymi wytycznymi dotyczącymi jakości i dokładnie przetestowane przed dostawą. W przypadku wad materiałowych lub produkcyjnych przysługują Państwu prawa ustawowe wobec sprzedawcy produktu. Państwa prawa ustawowe nie są w żaden sposób ograniczone przez naszą gwarancję przedstawioną poniżej.

Gwarancja na ten produkt wynosi 3 lata od daty zakupu. Okres gwarancji rozpoczyna się od daty zakupu. Proszę przechowywać oryginalny rachunek w bezpiecznym miejscu, ponieważ ten dokument jest wymagany jako dowód zakupu.

Wszelkie uszkodzenia lub wady obecne już w momencie zakupu należy zgłosić niezwłocznie po rozpakowaniu produktu.

Jeżeli w ciągu 3 lat od daty zakupu produkt wykáže wady materiałowe lub produkcyjne, to – według naszego uznania – bezpłatnie go naprawimy lub wymienimy. Okres gwarancji nie ulega przedłużeniu o przyznane rozszczenie gwarancyjne. Dotyczy to również wymienionych i naprawionych części.

Niniejsza gwarancja traci ważność, jeśli produkt został uszkodzony, był niewłaściwie użytkowany lub konserwowany.

Gwarancja obejmuje wady materiałowe i produkcyjne. Niniejsza gwarancja nie obejmuje części produktu, które podlegają normalnemu zużyciu i dlatego są uważane za części zużywalne (np. baterie, akumulatory, węże,

Article 1641 du Code civil

Le vendeur est tenu de la garantie à raison des défauts cachés de la chose vendue qui la rendent impropre à l'usage auquel on la destine, ou qui diminuent tellement cet usage que l'acheteur ne l'aurait pas acquise, ou n'en aurait donné qu'un moindre prix, s'il les avait connus.

Article 1648 1er alinéa du Code civil
L'action résultant des vices rédhibitoires doit être intentée par l'acquéreur dans un délai de deux ans à compter de la découverte du vice.

Les pièces détachées indispensables à l'utilisation du produit sont disponibles pendant la durée de la garantie du produit.

Le produit a été fabriqué selon des critères de qualité stricts, et contrôlé consciencieusement avant sa livraison. En cas de défaut de matériel ou de fabrication, vous avez des droits légaux vis-à-vis du vendeur du produit. Vos droits légaux ne sont en aucun cas limités par notre garantie mentionnée ci-dessous.

La garantie de ce produit est de 3 ans à partir de la date d'achat. La période de garantie commence à la date d'achat. Conservez l'original de la preuve d'achat dans un endroit sûr car ce document est nécessaire pour prouver l'achat.

Tout dommage ou défaut déjà présent au moment de l'achat doit être signalé immédiatement après le déballage du produit.

Si le produit présente un défaut de matériel ou de fabrication dans les 3 ans qui suivent la date d'achat, nous le réparerons ou le remplacerons - à notre choix - gratuitement pour vous. La période de garantie n'est pas prolongée

	FR/BE		FR/BE		NL/BE		NL/BE		NL/BE
----------------------------	-------	----------------------------	-------	----------------------------	-------	----------------------------	-------	----------------------------	-------

- Technische gegevens**

Opgenomen vermogen: 0,56 W

USB-ingang: 5 V⚡, 1 A

Led: 6 x led (de leds kunnen niet worden vervangen)

Beschermingsklasse:

Opmerking: een AC-netadapter is niet inbegrepen. Gebruik een SELV-netadapter met een maximale uitgangsspanning van 5V [Uout] 1 A.

- Omvang van de levering**

1 led-lampvoet

1 USB-kabel

1 decoratief opzetstuk

1 gebruiksaanwijzing/veiligheidsinstructies

⚠ Veiligheidsinstructies

LEES VOOR HET GEBRUIK DE GEBRUIKSAANWIJZING! BEWAAR DE GEBRUIKSAANWIJZING ZORGVULDIG!

- Controleer het product voor ingebruikname op beschadigingen. Neem een beschadigd product niet in gebruik.
- Dit product kan door kinderen vanaf 8 jaar en ouder alsmede door personen met verminderde fysieke, sensorische of mentale vaardigheden of een gebrek aan ervaring en kennis worden gekregen over het veilige gebruik van het product en de eruit voortvloeiende gevaren begrijpen. Kinderen mogen niet met het product spelen. Reiniging en onderhoud mogen niet door kinderen zonder toezicht worden uitgevoerd.

	FR/BE		FR/BE		NL/BE		NL/BE		NL/BE
----------------------------	-------	----------------------------	-------	----------------------------	-------	----------------------------	-------	----------------------------	-------

- Druk nogmaals op de Aan/Uit-knop 3[[] aan de USB-kabel 2[[] om het product uit te schakelen.

⚠ WAARSCHUWING! LEVENSGEVAAR DOOR EEN ELEKTRISCHE SCHOK! Haal voor alle werkzaamheden aan het product de stekker uit de USB-poort.

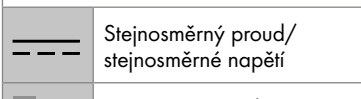

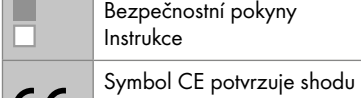
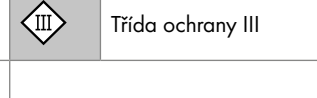
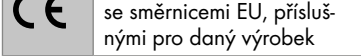
- Gebruik voor het schoonmaken uitsluitend een droge, pluisvrije doek.

⚠ WAARSCHUWING! Dit product produceert lichtflitsen die bij daarvoor gevoelige personen epilepsie kunnen opwekken.

⚠ PAS OPI GEVAAR VOOR OVERVERHITTING! Gebruik het product niet in de verpakking of als het is opgerold.

- Bescherm het product tegen scherpe randen, mechanische belastingen en hete oppervlakken.
- Siel het product nooit bloot aan hoge temperaturen en vochtigheid omdat het product dan beschadigd kan raken.
- Niet met scherpe klemmen of spijkers bevestigen.
- Open nooit een van de elektrische componenten en steek er geen voorwerpen in.
- De USB-kabel kan niet worden gerepareerd! Bij beschadiging van de USB-kabel moet het product onbruikbaar worden gemaakt en correct worden afgevoerd.
- Controleer het product op eventuele beschadigingen voordat u het met de USB-kabel aansluit.
- Haal voor de montage, demontage of reiniging altijd de USB-stekker eruit.

	NL/BE		NL/BE		NL/BE		NL/BE		NL/BE
----------------------------	-------	----------------------------	-------	----------------------------	-------	----------------------------	-------	----------------------------	-------

Legenda použitých piktogramů			
	Stejnoseměrný proud/stejnoseměrné napětí		USB přípojka
	Bezpečnostní pokyny Instrukce		Třída ochrany III
	Symbol CE potvrzuje shodu se směrnicemi EU, příslušnými pro daný výrobek		

Dekoratívní LED světlo

Úvod

Tento dokument je zkrácenou tištěnou verzí kompletního návodu k obsluze. Naskenovaním QR kódu se dostanete přímo na servisní stránku firmy Lidl (www.lidl-service.com) a můžete zadáním čísla článku (IAN) 469810_2310 zobrazit a stáhnout kompletní návod k obsluze.

Stručný návod k použití je součástí tohoto výrobku. Před použitím výrobku se seznámte se všemi provozními a bezpečnostními pokyny. Stručný návod k obsluze si dobře uschovejte a při předávání výrobku třetím osobám předejte všechny podklady.

Čištění a ošetřování

⚠ VÝSTRAHA! NEBEZPEČÍ OHROŽENÍ ŽIVOTA ZÁSAHEM ELEKTRICKÉHO PROUDU! Před jakoukoli prací odpojte výrobek od přípojky pro USB.

- K čištění používejte jen suchý hadr, který nepouští vlákna.

Zlikvidování

Obal se skládá z ekologických materiálů, které můžete zlikvidovat prostřednictvím místních sběrů recyklovatelných materiálů.


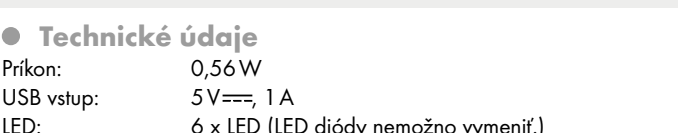
Při třídění odpadu se řiďte podle označení obalových materiálů zkratkami (a) a čísly (b), s následujícím významem: 1–7: umělé hmoty/20–22: papír a lepenka/80–98: složené látky.

O možnostech likvidace vysloužilých zařízení se informujte u správy vaší obce nebo města.

V zájmu ochrany životního prostředí vysloužilý výrobek nevyhazujte do domovního odpadu, ale předejte k odborné likvidaci. O sběrnách a jejich otevíracích hodinách se můžete informovat u příslušné správy města nebo obce.



Výrobek vč. příslušenství a obalové materiály jsou recyklovatelné a podléhají rozšířené odpovědnosti výrobce. Likvidujte je odděleně podle ilustrovaných

Technické údaje

● **Technické údaje**
Příkon: 0,56 W
USB vstup: 5 V⚡, 1 A
LED: 6 x LED (LED diody nemožno vymenit.)
Třída ochrany: ⚡

Poznámka: Síťový díel AC nie je súčasťou dodávky. Použite sieťový diel SELV s maximálnym výstupným napätím 5V (Uout) 1 A.


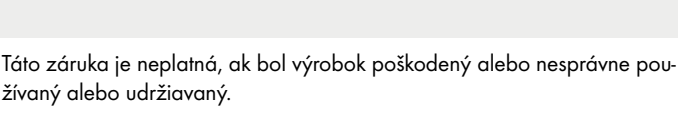
Obsah dodávky

1 LED podstavec 1 USB kábel
1 dekoracný nástavec 1 návod na používanie a bezpečnostné upozornenia

Bezpečnostné pokyny

PRED POUŽITÍM SI PREČÍTAJTE NÁVOD NA POUŽÍVANIE! NÁVOD NA POUŽÍVANIE SI STAROSTLIVO USCHOVAJTE!

- Pred uvedením do prevádzky skontrolujte, či výrobok nie je poškodený. Poškodený výrobok neuvádzajte do prevádzky.
- Tento výrobok môžu používať deti od 8 rokov, ako aj osoby so zníženými psychickými, senzorickými alebo duševnými schopnosťami, alebo s nedostatkom skúseností a vedomostí, ak sú pod dozorom, alebo ak boli poučené v súvislosti s bezpečným používaním výrobku a ak porozumeli nebezpečenstvám spojeným s jeho používaním. Deti sa s výrobkom nesmú hrať. Čistenie a údržbu nesmú vykonávať deti bez dozoru.


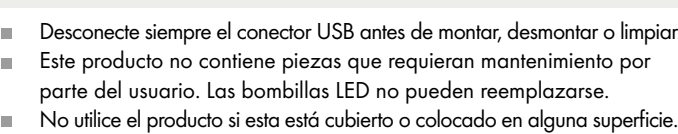
Táto záruka je neplatná, ak bol výrobok poškodený alebo nesprávne používaný alebo udržiavaný.

Záruka sa vzťahuje na chyby materiálu a výrobné chyby. Táto záruka sa nevzťahuje na časti výrobku, ktoré podliehajú bežnému opotrebovaniu, a preto sa považujú za opotrebovateľné diely (napr. batérie, nabíjateľné batérie, hadice, atramentové kazety), ani na poškodenie krehkých častí, napr. spínačov alebo častí zo skla.

- Postup v prípade poškodenia v záruke**
Pre zaručenie rýchleho spracovania Vašej požiadavky dodržte prosím nasledujúce pokyny:

Pre všetky otázky majte pripravený pokladničný doklad a číslo výrobku (IAN 469810_2310) ako dôkaz o kúpe. Číslo výrobku nájdete na typovom štítku, gravúre, na prednej strane Vášho návodu (dole vľavo) alebo ako nálepku na zadnej alebo spodnej strane. Ak sa vyskytnú funkčné poruchy alebo iné nedostatky, najskôr telefonicky alebo e-mailom kontaktujte následne uvedené servisné oddelenie. Produkt označený ako defektný potom môžete s priloženým dokladom o kúpe (pokladničný lístok) a uvedením, v čom spočíva nedostatok a kedy sa vyskytol, bezplatne odoslať na Vám oznámenú adresu servisného pracoviska.

- Servis**
☎ **Servis Slovensko**
Tel.: 0800 008158
E-pošta: owim@lidl.sk


- Desconecte siempre el conector USB antes de montar, desmontar o limpiar.
- Este producto no contiene piezas que requieran mantenimiento por parte del usuario. Las bombillas LED no pueden reemplazarse.
- No utilice el producto si está este cubierto o colocado en alguna superficie.
- No conecte este producto con una cinta de luz LED de otro fabricante.
- Las bombillas no son reemplazables.
- Si las bombillas fallan al final de su vida útil, deberá reemplazar todo el producto.

Antes de la puesta en funcionamiento

⚠ ¡ADVERTENCIA! ¡PELIGRO DE MUERTE POR DESCARGA ELÉCTRICA! Desenchufe el producto de la conexión USB antes de realizar cualquier tarea.
Nota: Retire completamente el material de embalaje.

Puesta en funcionamiento

- Conecte el enchufe micro USB del cable USB [2] a la clavija de entrada USB [4] (tipo C) de la base LED [1] (fig. B).
- Introduzca a continuación el conector USB del cable USB [2] en la conexión USB de la fuente de alimentación USB.
Nota: Tenga en cuenta la separación entre la base LED [1] y la fuente de alimentación USB, ya que el cable USB [2] mide 150 cm de longitud.
- Coloque el elemento de decoración [5] en la base LED [1].
- Pulse el interruptor de encendido/apagado [3] del cable USB [2] para encender el producto.
- Vuelva a pulsar el interruptor de encendido/apagado [3] del cable USB [2] para apagar el producto.



Použití ke stanovenému účelu

Výrobek je vhodný jen pro privátní používání v uzavřených prostorech v domácnosti a nevhodný pro jiné oblasti použití. Výrobek lze nalepit na všechny normálně vzmětlivé hladké plochy. Výrobek není určen pro výdelečnou činnost. Výrobce neručí za škody vzniklé jiným použitím než k popsanému účelu.

- Tento výrobek není vhodný k osvětlení místnosti v domácnosti.

Popis dílů

1 Patice pro LED 4 Vstupní zdíčka USB
2 Kabel pro USB 5 Ozdobný nástavec

Infoři (informace o třídění), abyste mohli lépe nakládat s odpady. Logo Triman platí jen pro Francii.

Záruka

Výrobek byl vyroben podle přísných směrnic kvality a před dodáním pečlivě otestován. V případě materiálních nebo výrobních vad máte zákonná práva vůči prodejci výrobku. Vaše zákonná práva nejsou níže uvedenou zárukou nijak omezená.


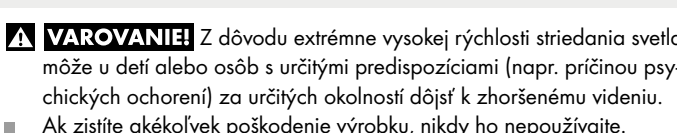
Záruka na tento výrobek je 3 roky od data zakoupení. Záruční doba začíná dnem zakoupení. Originál dokladu o zakoupení si uschovejte na bezpečném místě, protože tento doklad je vyžadován jako doklad o koupi.

Jakékoli poškození nebo závady, které se vyskytly již v okamžiku nákupu, musí být nahlášeny ihned po vybalení výrobku.

Pokud se u výrobku během 3 let od data zakoupení projeví vada materiálu nebo výrobní vada, pak vám ho podle naší volby bezplatně opravíme nebo vyměníme. Záruční doba se po uznané reklamaci neprodlužuje. To platí také pro vyměněné a opravené díly.

Tato záruka je neplatná, pokud byl výrobek poškozený nebo nesprávně používáný anebo udržovaný.

Záruka se kryje na materiálové a výrobní vady. Tato záruka se nevztahuje na díly výrobku, které jsou stavoveny běžnému opořtebení, a proto je lze považovat za spotřební díly (např. baterie, akumulátory, hadice, inkoustové

⚠ VÁROVANIE! Z dôvodu extrémne vysokej rýchlosti striedania svetla môže u detí alebo osôb s určitými predispozíciami (napr. príčinou psychických ochorení) za určitých okolností dôjsť k zhoršenému videniu.

- Ak zistíte akékoľvek poškodenie výrobku, nikdy ho nepoužívajte.
- Ak na LED diódach objavíte praskliny alebo poškodenia, nesiete viac výrobok používať/zapájať do elektrickej siete a musíte ho bezpečne zlikvidovať.

- Používajte výrobok iba so súčiastkami uvedenými v tomto návode.
- Na výrobok neupevňujte žiadne dodatočné predmety.
- Vhodné len na používanie v interiéri.

⚠ VÁROVANIE! Tento výrobok vytvára svetelné záblesky, ktoré môžu u citlivých ľudí vyvolať epilepsiu.

- OPATRNĚ! NEBEZPEČENSTVO PREHRITIA!** Výrobok neprevádzkujte v obale alebo keď je navinutý.
- Chráňte výrobok pred ostrými hranami, mechanickým zaťažením a horúcimi povrchmi.
- Výrobok nikdy nevystavujte vysokým teplotám a vlhkosti, pretože môže dôjsť k jeho poškodeniu.
- Neupevňujte pomocou ostrých svoriek alebo klincov.
- Nikdy neovotráajte žiadne z elektrických zariadení, ani do nich nestekajte žiadne predmety.
- USB kábel nie je možné opraviť! Ak je USB kábel poškodený, výrobok sa musí znefunkčniť a správne zlikvidovať.
- Pred pripojením výrobku k USB káblu skontrolujte, či nie je výrobok poškodený.
- Pred montážou, demontážou alebo čistením vždy vyľahčíte USB zástrčku.
- Tento výrobok neobsahuje diely, ktorých údržbu by mohol vykonávať spotrebiteľ. LED diódy nie je možné vymeniť.

- Technická data**
Příkon: 0,56 W
USB vstup: 5 V⚡, 1 A
LED: 6 x LED (LED nelze vyměnit.)
Třída ochrany: ⚡

Poznámka: Síťový adaptér AC není v obsahu dodávky. Použijte síťový adaptér SELV s maximálním výstupním napětím 5V (Uout) 1 A.


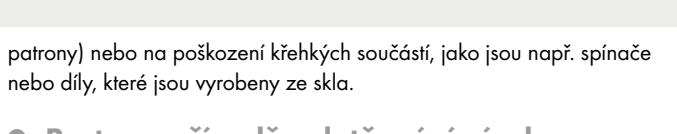
Obsah dodávky

1 patice pro LED 1 kabel pro USB
1 ozdobný nástavec 1 pokyny k obsluze a bezpečnostní pokyny

Bezpečnostní upozornění

PŘED POUŽITÍM SI PŘEČTĚTE NÁVOD K POUŽITÍ! NÁVOD K POUŽITÍ SI PEČLIVĚ USCHOVEJTE!

- Před uvedením do provozu zkontrolujte výrobek, jestli není poškozený. Vadný výrobek nepoužívejte.
- Tento výrobek mohou používat děti od 8 let, osoby se sníženými fyzickými, smyslovými nebo duševními schopnostmi nebo s nedostatečnými zkušenostmi a znalostmi, jestliže budou pod dohledem nebo byly poučeny o bezpečném používání výrobku a chápou nebezpečí, která z jeho používání vyplývají. Děti si nesmí s výrobkem hrát. Děti nesmí bez dohledu provádět čištění ani uživatelskou údržbu výrobku.

patrony) nebo na poškození křehkých součástí, jako jsou např. spínače nebo díly, které jsou vyrobeny ze skla.

- Postup v případě uplatňování záruky**
Pro zajištění rychlého zpracování Vašeho případu se řiďte následujícími pokyny:

Pro všechny požadavky si připravte pokladní svrženku a číslo článku (IAN 469810_2310) jako doklad o zakoupení. Číslo článku najdete na typovém štítku, gravúre, titulní stránce návodu (vlevo dole) nebo na nálepkě na zadní nebo spodní straně. V případě poruch funkce nebo jiných závad nejdříve kontaktujte, telefonicky nebo e-mailem, v následujícím textu uvedené servisní oddělení. Výrobek registrovaný jako vadný potom můžete s přiloženým dokladem o zakoupení (pokladní svrženkou) a údaji k závadě a kdy k ní došlo, bezplatně zaslat na adresu servisu, která Vám byla sdělena.


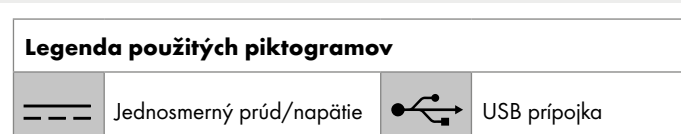
Servis

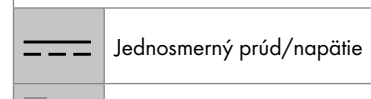

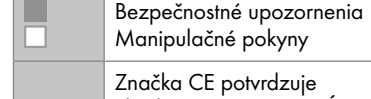
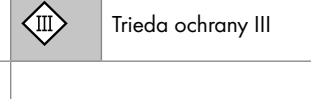
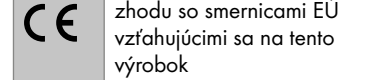
- Servis Česká republika**
Tel.: 800600632
E-Mail: owim@lidl.cz

CE

- ⚠ VÝSTRAHA!** Velmi rychlým měněním světla by mohlo u dětí nebo postižených osob (např. psychickými nemocemi) za určitých okolností dojít k poruchám vidění.
 - Nepoužívejte výrobek, pokud jste zjistili, že je poškozený.
 - Pokud dojde k prasknutí nebo poškození LED, nesmí se výrobek používat/připojovat k proudu, ale musí se bezpečně zlikvidovat.
 - Používejte výrobek jen spolu s díly popsanými v tomto návodu.
 - Nepřevíňujte na výrobek žádné další předměty.
 - Vhodné jen pro použití v interiéru.
- ⚠ VÝSTRAHA!** Tento výrobek vytváří světelné záblesky, které mohou u citlivých osob vyvolat epilepsii.
- ⚠ POZOR! NEBEZPEČÍ PŘEHŘÁTÍ!** Nezapínajte výrobek v obalu nebo srolovaný.
 - Chraňte výrobek před ostrými hranami, mechanickým namáháním a horkými povrchy.
 - Nikdy nevstavujte výrobek vysokým teplotám a vlhkosti, může se poškodit.
 - Nepřevíňujte výrobek ostrými svorkami nebo hřebíky.
 - Nikdy neotvírejte zádný z elektrických provozních prostředků ani do nich nezavádějte jakékoli předměty.
 - Kabel pro USB nelze opravit! Po poškození kabelu pro USB se musí výrobek znehodnotit a správně zlikvidovat.
 - Před pripojením výrobku ke kabelu pro USB zkontrolujte, jestli není poškozený.
 - Před montáží, demontáží nebo čištěním vždy odpojte zástrčku USB.
 - Tento výrobek neobsahuje díly, u kterých by musel uživatel provádět údržbu. LED nelze vyměnit.
 - Nepoužívejte výrobek, pokud je přikrytý předměty nebo vsazený do nějakého povrchu.


Legenda použitých piktogramů			
	Jednosměrný proud/napětí		USB přípojka
	Bezpečnostné upozornenia Manipulačné pokyny		Trieda ochrany III
	Značka CE potvrzuje zhodu so směrnicami EÚ vzťahujúcimi sa na tento výrobok		

Dekoratívne LED svetlo

Úvod

Tento dokument je skrátenou ľačenou verziou celého návodu na ovládanie. Naskenovaním QR kódu sa dostanete priamo na stránku servisu Lidl (www.lidl-service.com) a zadáním čísla výrobku (IAN) 469810_2310 si můžete prezíeť a stáhnout kompletný návod na ovládanie.

Tento krátký návod je súčasťou tohto výrobku. Pred použitím výrobku sa oboznámte so všetkými obslužnými a bezpečnostnými upozorneniami. Krátky návod si dobre uschovajte a v prípade postúpenia výrobku ďalším osobám im odovzdajte aj všetky dokumenty patriace k výrobku.

Čistenie a údržba

⚠ VÁROVANIE! NEBEZPEČENSTVO OHROZENIA ŽIVOTA V DÔSLEDKU ZÁSAHU ELEKTRICKÝM PRÚDOM!
Pred akýmkoľvek prácou odpojte výrobok z USB prípojky.

- Na čistenie používajte iba suchú handričku, ktorá nepúšťa vlákna.



Likvidácia

Obal pozostáva z ekologických materiálov, ktoré môžete odovzdať na miestnych recyklačných zberných miestach.

Všimajte si prosím označenie obalových materiálov pre triedenie odpadu, sú označené skratkami (a) a číslami (b) s nasledujúcim významom: 1–7: Plasty/20–22: Papier a kartón/80–98: Spojené látky.

O možnostiach likvidácie opotrebovaného výrobku sa môžete informovať na Vašej obecnej alebo mestskej správe.

Ak výrobok doslžiil, v záujme ochrany životného prostredia ho neodhadzte do domového odpadu, ale odovzdajte na odbornú likvidáciu. Informácie o zberných miestach a ich otváracích hodinách získate na Vašej príslušnej správe.

Características técnicas

Consumo de potencia: 0,56 W
Entrada USB: 5 V⚡, 1 A
LED: 6 x LED (las bombillas LED no son reemplazables)
Clase de protección: ⚡


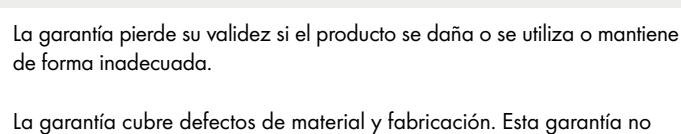
Volumen de suministro

1 base LED 1 manual de instrucciones e
1 elemento de decoración 1 indicaciones de seguridad
1 cable USB

Indicaciones de seguridad

¡LEA LAS INSTRUCCIONES DE USO ANTES DE UTILIZAR EL PRODUCTO!
¡CONSERVE ADECUADAMENTE LAS INSTRUCCIONES DE USO!

- Compruebe que el producto se encuentra en perfectas condiciones antes de ponerlo en funcionamiento. Si el producto está dañado, no lo utilice en ningún caso.
- Este producto puede ser utilizado por niños mayores de 8 años, así como por personas con capacidades físicas, sensoriales o mentales reducidas o que cuenten con poca experiencia y falta de conocimientos, siempre y cuando se les haya enseñado cómo utilizar el producto de forma segura y hayan comprendido los peligros que pueden resultar de un mal uso del mismo. No deje que los niños jueguen con el producto.

La garantía pierde su validez si el producto se daña o se utiliza o mantiene de forma inadecuada.

La garantía cubre defectos de material y fabricación. Esta garantía no cubre las piezas del producto sujetas a un uso y desgaste normal y, por lo tanto, consideradas piezas de desgaste (por ej. pilas, baterías, mangueras, cartuchos de tinta) ni los daños a las piezas frágiles, por ej. interruptores o piezas de cristal.

Tramitación de la garantía

Para garantizar una rápida tramitación de su consulta, tenga en cuenta las siguientes indicaciones:


Para realizar cualquier consulta, tenga a mano el recibo y el número de artículo (IAN 469810_2310) como justificante de compra.

Encontrará el número de artículo en una inscripción de la placa indentificativa, en la portada de las instrucciones (abajo a la izquierda) o en una pegatina en la parte posterior o inferior. Si el producto fallase o presentase algún defecto, póngase primero en contacto con el departamento de asistencia indicado, ya sea por teléfono o correo electrónico.

Puede enviarnos el producto defectuoso libre de franqueo adjuntando el recibo de compra (ticket de compra) e indicando dónde está y cuándo ha ocurrido el fallo a la dirección de asistencia que le indicamos.

Asistencia

- Asistencia en España**
Tel.: 900984948
E-Mail: owim@lidl.es

- Nespojíte tento výrobek s LED páskem jiného výrobce.
- Osvětlovací prostředky nelze vyměnit.
- Pokud osvětlovací prostředky na konci jejich životnosti vypadnou, musí se celý výrobek vyměnit.

Před uvedením do provozu

⚠ VÝSTRAHA! NEBEZPEČÍ OHROŽENÍ ŽIVOTA ZÁSAHEM ELEKTRICKÉHO PROUDU! Před jakoukoli prací odpojte výrobek od přípojky pro USB.
Upozornění: Odstraňte zcela obalový materiál.

Uvedení do provozu

- Zapojte zástrčku mikro USB kabelu pro USB [2] do vstupní zdíčky USB [4] (typ C) patice pro LED [1] (obr. B).
- Následně zapojte zástrčku kabelu pro USB [2] do přípojky USB sířového adaptéru USB.
Poznámka: Pozor na vzdálenost mezi patiči pro LED [1] a sířovým adaptérem USB, protože kabel pro USB [2] má délku 150 cm.
- Nasaďte ozdobný nástavec [5] do patice pro LED [1].
- Stiskněte vypínač [3] na kabelu pro USB [2] tím zapnete výrobek.
- Dalším stisknutím vypínače [3] na kabelu pro USB [2] výrobek vypnete.

--

