

Nota: Que todos los materiales de embalaje del producto.

● Instalación

- Utilice las riñes de montaje [7] (consulte también la figura B) y los tornillos [10] para realizar la instalación debajo del armario.
- Mida el espacio para la instalación del producto. Use un nivel de burbuja para posicionarlo correctamente. Marque el lugar donde debe taladrarse para realizar un taladro preliminar de los orificios.
- Marque la distancia de 533 mm para los dos orificios de posición para fijar los rieles de montaje [7]. Taladre los orificios con un diámetro de 2 mm y una profundidad de 10 mm aproximadamente.

Nota: Los tornillos suministrados son para una instalación estándar debajo de armarios de pared y no son adecuados para todo tipo de pared. Si la instalación se realiza en paredes de hormigón, por ejemplo, necesitará utilizar tacos y tornillos especiales. En las paredes especializadas puede obtener información sobre el material de instalación adecuado.

- Ahorre tiempo al instalar el producto en una pared adyacente al otro producto. Conecte el enchufe de alimentación de la red del cable de conexión [6] a la toma de corriente de la red [2].
- Conecte el enchufe de alimentación de la red del cable de conexión [6] a la toma de corriente de la red [2].
- Conecte el enchufe de alimentación de la red del cable de conexión [6] a la toma de corriente de la red [2].
- Conecte el enchufe de alimentación de la red del cable de conexión [6] a la toma de corriente de la red [2].
- Conecte el enchufe de alimentación de la red del cable de conexión [6] a la toma de corriente de la red [2].
- Conecte el enchufe de alimentación de la red del cable de conexión [6] a la toma de corriente de la red [2].
- Conecte el enchufe de alimentación de la red del cable de conexión [6] a la toma de corriente de la red [2].
- Conecte el enchufe de alimentación de la red del cable de conexión [6] a la toma de corriente de la red [2].
- Conecte el enchufe de alimentación de la red del cable de conexión [6] a la toma de corriente de la red [2].
- Conecte el enchufe de alimentación de la red del cable de conexión [6] a la toma de corriente de la red [2].
- Conecte el enchufe de alimentación de la red del cable de conexión [6] a la toma de corriente de la red [2].
- Conecte el enchufe de alimentación de la red del cable de conexión [6] a la toma de corriente de la red [2].
- Conecte el enchufe de alimentación de la red del cable de conexión [6] a la toma de corriente de la red [2].
- Conecte el enchufe de alimentación de la red del cable de conexión [6] a la toma de corriente de la red [2].
- Conecte el enchufe de alimentación de la red del cable de conexión [6] a la toma de corriente de la red [2].

● Mantenimiento y limpieza

Deje que el producto se enfríe por completo.

▲ ADVERTENCIA! PELIGRO DE MUERTE POR DESCARGA ELÉCTRICA! Antes de realizar

- producto está completamente ajustado.
- Enchufe el cable de conexión [6] a la toma de corriente de la red [2].
- Conecte el enchufe de alimentación de la red del cable de conexión [6] a la toma de corriente de la red [2].
- Conecte el enchufe de alimentación de la red del cable de conexión [6] a la toma de corriente de la red [2].
- Conecte el enchufe de alimentación de la red del cable de conexión [6] a la toma de corriente de la red [2].
- Conecte el enchufe de alimentación de la red del cable de conexión [6] a la toma de corriente de la red [2].
- Conecte el enchufe de alimentación de la red del cable de conexión [6] a la toma de corriente de la red [2].
- Conecte el enchufe de alimentación de la red del cable de conexión [6] a la toma de corriente de la red [2].
- Conecte el enchufe de alimentación de la red del cable de conexión [6] a la toma de corriente de la red [2].
- Conecte el enchufe de alimentación de la red del cable de conexión [6] a la toma de corriente de la red [2].
- Conecte el enchufe de alimentación de la red del cable de conexión [6] a la toma de corriente de la red [2].
- Conecte el enchufe de alimentación de la red del cable de conexión [6] a la toma de corriente de la red [2].
- Conecte el enchufe de alimentación de la red del cable de conexión [6] a la toma de corriente de la red [2].
- Conecte el enchufe de alimentación de la red del cable de conexión [6] a la toma de corriente de la red [2].
- Conecte el enchufe de alimentación de la red del cable de conexión [6] a la toma de corriente de la red [2].

● Montaje en una pared correctamente. Marque el lugar donde debe taladrarse para realizar un taladro preliminar de los orificios.

- Marque la distancia de 533 mm para los dos orificios de posición para fijar los rieles de montaje [7]. Taladre los orificios con un diámetro de 2 mm y una profundidad de 10 mm aproximadamente.

▲ ADVERTENCIA! Asegúrese de no tocar ningún cable eléctrico durante esta operación.

- Inserte los tacos adecuados [8] en los orificios taladrados. Inserte en los tornillos suministrados [10] en las tocas ya perforadas. Deje que se proyecten un tiempo de la superficie de instalación adecuada.
- Inserte los tacos adecuados [8] en los orificios taladrados. Inserte en los tornillos suministrados [10] en las tocas ya perforadas. Deje que se proyecten un tiempo de la superficie de instalación adecuada.
- Fije el producto a los tornillos [9] utilizando los orificios de montaje en pared adecuados [8].
- Calibre la luz que se proyecta del armario plano en la superficie de montaje y empújelo en el rie de montaje [7] hasta lo parado en la ranura [3] (consulte la figura C).

Ahorre tiempo al instalar el producto en una pared adyacente al otro producto. Conecte el enchufe de alimentación de la red del cable de conexión [6] a la toma de corriente de la red [2].

▲ ADVERTENCIA! PELIGRO DE MUERTE POR DESCARGA ELÉCTRICA! Antes de realizar

cualquier tarea en el producto, apague el circuito eléctrico en la caja del disyuntor del circuito o retire el fusible de la caja de fusibles.

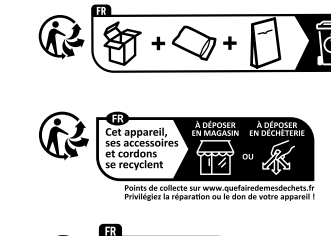
▲ ADVERTENCIA! No utilice disolventes, petróleo, etc. ¡ADVERTENCIA! PELIGRO DE MUERTE POR DESCARGA ELÉCTRICA! Por motivos de seguridad eléctrica, el producto nunca se debe limpiar con agua u otros líquidos, ni sumergirse en agua. Cuando realice la limpieza, utilice un paño seco sin pelusas.

● Eliminación

El embalaje está compuesto por materiales no contaminantes que pueden ser desechados en el centro de reciclaje local.

Tenga en cuenta el distintivo del embalaje para la separación de residuos. Está compuesto por abreviaturas (a) y números (b) que significan lo siguiente: 1- 7: plásticos / 20-22: papel y cartón / 80-98: materiales compuestos.

Producto:



Información sobre el producto:

Información sobre el producto:

Información sobre el producto:

Información sobre el producto:

El producto, incluye los accesorios, y el material de embalaje son reciclables y están sujetos a la responsabilidad ambiental del fabricante. Deséchelos por separado siguiendo la información ilustrada de recogida selectiva para un mejor tratamiento de los residuos.

El logotipo Trimán se aplica solo para Francia.

Para obtener información sobre las posibilidades de desecho del producto al final de su vida útil, consulte a la administración de su comunidad o ciudad.

Para proteger el medio ambiente no tire el producto junto con la basura doméstica ordinaria, ni sumergirlo en un contenedor de reciclaje. Diríjase a la administración competente para obtener información sobre los puntos de recogida de residuos y sus horarios.

● Garantía

El producto ha sido fabricado según normas de calidad exigentes y ha sido probado minuciosamente antes de la entrega. En caso de fallo de material o de fabricación, dispone de derechos legales frente al vendedor del producto. Nuestra garantía mencionada o continuación no restringe sus derechos legales de ningún modo.






La garantía para este producto es de 3 años a partir de la fecha de compra. La garantía empieza el día de la fecha de compra. Conserve el justificante de compra original en un lugar seguro, ya que este documento es necesario para demostrar la compra.

Todos los daños o defectos ya presente en el momento de la compra deben informarse inmediatamente tras desmontar el producto.

Si el producto presenta defectos de material o fabricación en los 3 años a partir de la fecha de compra, lo repararemos o sustituiremos, según nuestra elección, gratuitamente para usted. El periodo de garantía no se extiende por una reclamación de garantía al fabricante asociado ni por daños o defectos ya presentes en el momento de la compra.

Si el producto presenta defectos de material o fabricación en los 3 años a partir de la fecha de compra, lo repararemos o sustituiremos, según nuestra elección, gratuitamente para usted. El periodo de garantía no se extiende por una reclamación de garantía al fabricante asociado ni por daños o defectos ya presentes en el momento de la compra.

La garantía pierde su validez si el producto se daña o se utiliza o mantiene de forma inadecuada.

	Vestibularström/Spænding
	Beskyttelsesklasse II
	Kun til indendørs brug
	CE-mærket indikerer at produktet er i overensstemmelse med relevante EU-direktiver gældende for produktet.
	Sikkerhedsoplysninger Brugvejledningen

● Tramitación de la garantía

Para garantizar una rápida tramitación de su consulta, tenga en cuenta las siguientes indicaciones:

Para realizar cualquier consulta, tenga a mano el recibo y el número de artículo (IAN 437392_2304) como justificante de compra.

Encuentrará el número de artículo en una inscripción de la placa identificativa, en la portada de las instrucciones (abajo a la izquierda) o en una pegatina en la parte posterior o inferior.

Si el producto fallase o presentase algún defecto, sólo podrá ser reparado en contacto con el departamento de atención indicada, ya sea por teléfono o correo electrónico.

Puede enviarnos el producto defectuoso libre de franquicia adjuntando el recibo de compra (ticket de compra) e indicando dónde está y cuándo ha ocurrido el fallo o la dirección de asistencia que le indicamos.

● Correkt brug

Produktet er beregnet til at give lys og til montering på møbler. Det kan også monteres på vægge.

Produktet er beregnet til at give lys og til montering på møbler. Det kan også monteres på vægge.

Produktet er beregnet til at give lys og til montering på møbler. Det kan også monteres på vægge.

Produktet er beregnet til at give lys og til montering på møbler. Det kan også monteres på vægge.

Produktet er beregnet til at give lys og til montering på møbler. Det kan også monteres på vægge.

Produktet er beregnet til at give lys og til montering på møbler. Det kan også monteres på vægge.

Produktet er beregnet til at give lys og til montering på møbler. Det kan også monteres på vægge.

Produktet er beregnet til at give lys og til montering på møbler. Det kan også monteres på vægge.

Produktet er beregnet til at give lys og til montering på møbler. Det kan også monteres på vægge.

Produktet er beregnet til at give lys og til montering på møbler. Det kan også monteres på vægge.

Produktet er beregnet til at give lys og til montering på møbler. Det kan også monteres på vægge.

Produktet er beregnet til at give lys og til montering på møbler. Det kan også monteres på vægge.

Produktet er beregnet til at give lys og til montering på møbler. Det kan også monteres på vægge.

Produktet er beregnet til at give lys og til montering på møbler. Det kan også monteres på vægge.

Produktet er beregnet til at give lys og til montering på møbler. Det kan også monteres på vægge.

Produktet er beregnet til at give lys og til montering på møbler. Det kan også monteres på vægge.

Produktet er beregnet til at give lys og til montering på møbler. Det kan også monteres på vægge.

Produktet er beregnet til at give lys og til montering på møbler. Det kan også monteres på vægge.

Produktet er beregnet til at give lys og til montering på møbler. Det kan også monteres på vægge.

Produktet er beregnet til at give lys og til montering på møbler. Det kan også monteres på vægge.

Produktet er beregnet til at give lys og til montering på møbler. Det kan også monteres på vægge.

Produktet er beregnet til at give lys og til montering på møbler. Det kan også monteres på vægge.

Produktet er beregnet til at give lys og til montering på møbler. Det kan også monteres på vægge.

Produktet er beregnet til at give lys og til montering på møbler. Det kan også monteres på vægge.

Produktet er beregnet til at give lys og til montering på møbler. Det kan også monteres på vægge.

Produktet er beregnet til at give lys og til montering på møbler. Det kan også monteres på vægge.

Produktet er beregnet til at give lys og til montering på møbler. Det kan også monteres på vægge.

Produktet er beregnet til at give lys og til montering på møbler. Det kan også monteres på vægge.

Produktet er beregnet til at give lys og til montering på møbler. Det kan også monteres på vægge.

Produktet er beregnet til at give lys og til montering på møbler. Det kan også monteres på vægge.

Produktet er beregnet til at give lys og til montering på møbler. Det kan også monteres på vægge.

Produktet er beregnet til at give lys og til montering på møbler. Det kan også monteres på vægge.

Produktet er beregnet til at give lys og til montering på møbler. Det kan også monteres på vægge.

Produktet er beregnet til at give lys og til montering på møbler. Det kan også monteres på vægge.

Produktet er beregnet til at give lys og til montering på møbler. Det kan også monteres på vægge.

Produktet er beregnet til at give lys og til montering på møbler. Det kan også monteres på vægge.

Produktet er beregnet til at give lys og til montering på møbler. Det kan også monteres på vægge.

Produktet er beregnet til at give lys og til montering på møbler. Det kan også monteres på vægge.

Produktet er beregnet til at give lys og til montering på møbler. Det kan også monteres på vægge.

Produktet er beregnet til at give lys og til montering på møbler. Det kan også monteres på vægge.

Produktet er beregnet til at give lys og til montering på møbler. Det kan også monteres på vægge.

Produktet er beregnet til at give lys og til montering på møbler. Det kan også monteres på vægge.

Produktet er beregnet til at give lys og til montering på møbler. Det kan også monteres på vægge.

Produktet er beregnet til at give lys og til montering på møbler. Det kan også monteres på vægge.

Produktet er beregnet til at give lys og til montering på møbler. Det kan også monteres på vægge.

Produktet er beregnet til at give lys og til montering på møbler. Det kan også monteres på vægge.

Produktet er beregnet til at give lys og til montering på møbler. Det kan også monteres på vægge.

Produktet er beregnet til at give lys og til montering på møbler. Det kan også monteres på vægge.

Produktet er beregnet til at give lys og til montering på møbler. Det kan også monteres på vægge.

Produktet er beregnet til at give lys og til montering på møbler. Det kan også monteres på vægge.

Produktet er beregnet til at give lys og til montering på møbler. Det kan også monteres på vægge.

Produktet er beregnet til at give lys og til montering på møbler. Det kan også monteres på vægge.

Produktet er beregnet til at give lys og til montering på møbler. Det kan også monteres på vægge.

Produktet er beregnet til at give lys og til montering på møbler. Det kan også monteres på vægge.

Produktet er beregnet til at give lys og til montering på møbler. Det kan også monteres på vægge.

Produktet er beregnet til at give lys og til montering på møbler. Det kan også monteres på vægge.

Produktet er beregnet til at give lys og til montering på møbler. Det kan også monteres på vægge.

Produktet er beregnet til at give lys og til montering på møbler. Det kan også monteres på vægge.

Produktet er beregnet til at give lys og til montering på møbler. Det kan også monteres på vægge.

Produktet er beregnet til at give lys og til montering på møbler. Det kan også monteres på vægge.

Produktet er beregnet til at give lys og til montering på møbler. Det kan også monteres på vægge.

Produktet er beregnet til at give lys og til montering på møbler. Det kan også monteres på vægge.

Produktet er beregnet til at give lys og til montering på møbler. Det kan også monteres på vægge.

Produktet er beregnet til at give lys og til montering på møbler. Det kan også monteres på vægge.

Produktet er beregnet til at give lys og til montering på møbler. Det kan også monteres på vægge.

Produktet er beregnet til at give lys og til montering på møbler. Det kan også monteres på vægge.

Produktet er beregnet til at give lys og til montering på møbler. Det kan også monteres på vægge.

Produktet er beregnet til at give lys og til montering på møbler. Det kan også monteres på vægge.

Produktet er beregnet til at give lys og til montering på møbler. Det kan også monteres på vægge.

Produktet er beregnet til at give lys og til montering på møbler. Det kan også monteres på vægge.

Produktet er beregnet til at give lys og til montering på møbler. Det kan også monteres på vægge.

Produktet er beregnet til at give lys og til montering på møbler. Det kan også monteres på vægge.

Produktet er beregnet til at give lys og til montering på møbler. Det kan også monteres på vægge.

Produktet er beregnet til at give lys og til montering på møbler. Det kan også monteres på vægge.

Produktet er beregnet til at give lys og til montering på møbler. Det kan også monteres på vægge.

Produktet er beregnet til at give lys og til montering på møbler. Det kan også monteres på vægge.

Produktet er beregnet til at give lys og til montering på møbler. Det kan også monteres på vægge.

Produktet er beregnet til at give lys og til montering på møbler. Det kan også monteres på vægge.

Produktet er beregnet til at give lys og til montering på møbler. Det kan også monteres på vægge.

Produktet er beregnet til at give lys og til montering på møbler. Det kan også monteres på vægge.

Produktet er beregnet til at give lys og til montering på møbler. Det kan også monteres på vægge.

Produktet er beregnet til at give lys og til montering på møbler. Det kan også monteres på vægge.

Produktet er beregnet til at give lys og til montering på møbler. Det kan også monteres på vægge.

Produktet er beregnet til at give lys og til montering på møbler. Det kan også monteres på vægge.

Produktet er beregnet til at give lys og til montering på møbler. Det kan også monteres på vægge.

Produktet er beregnet til at give lys og til montering på møbler. Det kan også monteres på vægge.

Produktet er beregnet til at give lys og til montering på møbler. Det kan også monteres på vægge.

Produktet er beregnet til at give lys og til montering på møbler. Det kan også monteres på vægge.

Produktet er beregnet til at give lys og til montering på møbler. Det kan også monteres på vægge.

Produktet er beregnet til at give lys og til montering på møbler. Det kan også monteres på vægge.

Produktet er beregnet til at give lys og til montering på møbler. Det kan også monteres på vægge.

Produktet er beregnet til at give lys og til montering på møbler. Det kan også monteres på vægge.

Produktet er beregnet til at give lys og til montering på møbler. Det kan også monteres på vægge.

Produktet er beregnet til at give lys og til montering på møbler. Det kan også monteres på vægge.

Produktet er beregnet til at give lys og til montering på møbler. Det kan også monteres på vægge.

Produktet er beregnet til at give lys og til montering på møbler. Det kan også monteres på vægge.

Produktet er beregnet til at give lys og til montering på møbler. Det kan også monteres på vægge.

Produktet er beregnet til at give lys og til montering på møbler. Det kan også monteres på vægge.

Produktet er beregnet til at give lys og til montering på møbler. Det kan også monteres på vægge.

Produktet er beregnet til at give lys og til montering på møbler. Det kan også monteres på vægge.

Produktet er beregnet til at give lys og til montering på møbler. Det kan også monteres på vægge.

Produktet er beregnet til at give lys og til montering på møbler. Det kan også monteres på vægge.

Produktet er beregnet til at give lys og til montering på møbler. Det kan også monteres på vægge.

Produktet er beregnet til at give lys og til montering på møbler. Det kan også monteres på vægge.

Produktet er beregnet til at give lys og til montering på møbler. Det kan også monteres på vægge.

Produktet er beregnet til at give lys og til montering på møbler. Det kan også monteres på vægge.

Produktet er beregnet til at give lys og til montering på møbler. Det kan også monteres på vægge.

Produktet er beregnet til at give lys og til montering på møbler. Det kan også monteres på vægge.

Produktet er beregnet til at give lys og til montering på møbler. Det kan også monteres på vægge.

Produktet er beregnet til at give lys og til montering på møbler. Det kan også monteres på vægge.

Produktet er beregnet til at give lys og til montering på møbler. Det kan også monteres på vægge.

Produktet er beregnet til at give lys og til montering på møbler. Det kan også monteres på vægge.

Produktet er beregnet til at give lys og til montering på møbler. Det kan også monteres på vægge.

Produktet er beregnet til at give lys og til montering på møbler. Det kan også monteres på vægge.

Produktet er beregnet til at give lys og til montering på møbler. Det kan også monteres på vægge.

Produktet er beregnet til at give lys og til montering på møbler. Det kan også monteres på vægge.