



CLOTHES RAIL

(GB)

CLOTHES RAIL

Assembly instructions

(CZ)

STOJAN NA ŠATY

Návod k sestavení

(DE) (AT) (CH)

KLEIDERSTÄNDER

Aufbauanleitung

(HU)

RUHAÁLLVÁNY


Szerelési útmutató

(SK)

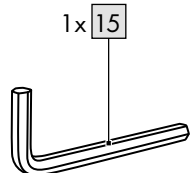
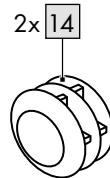
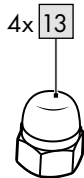
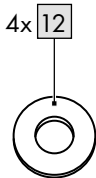
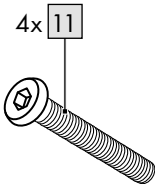
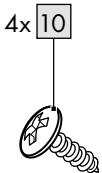
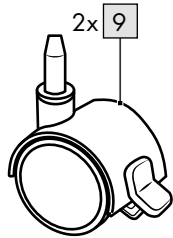
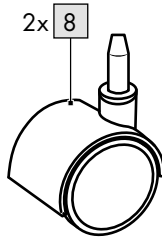
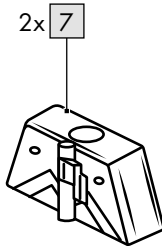
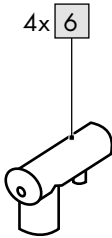
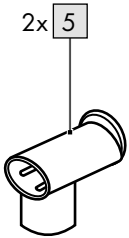
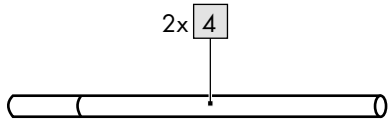
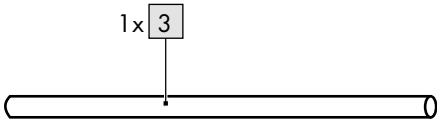
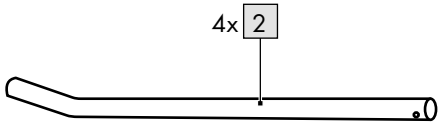
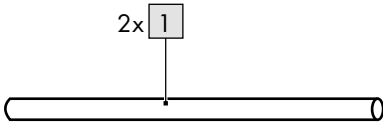
VEŠIAK NA ŠATY

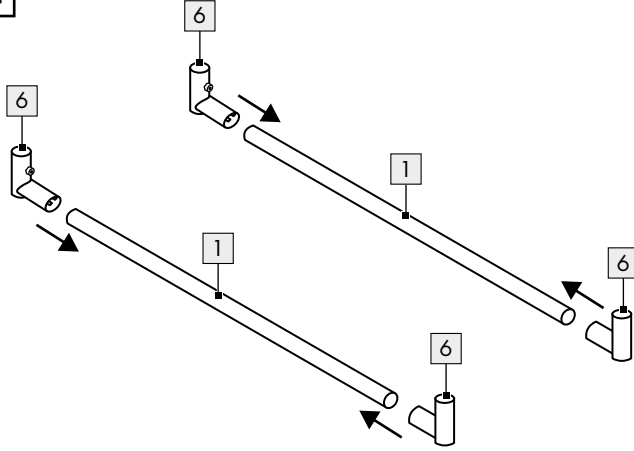
Montážny návod

IAN 446898_2307

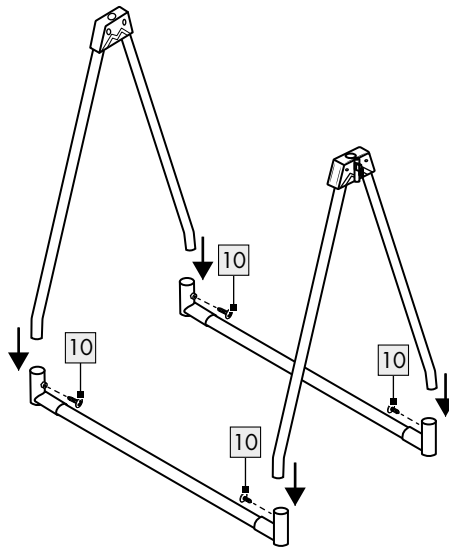
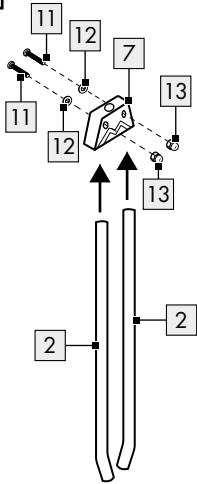


A



B

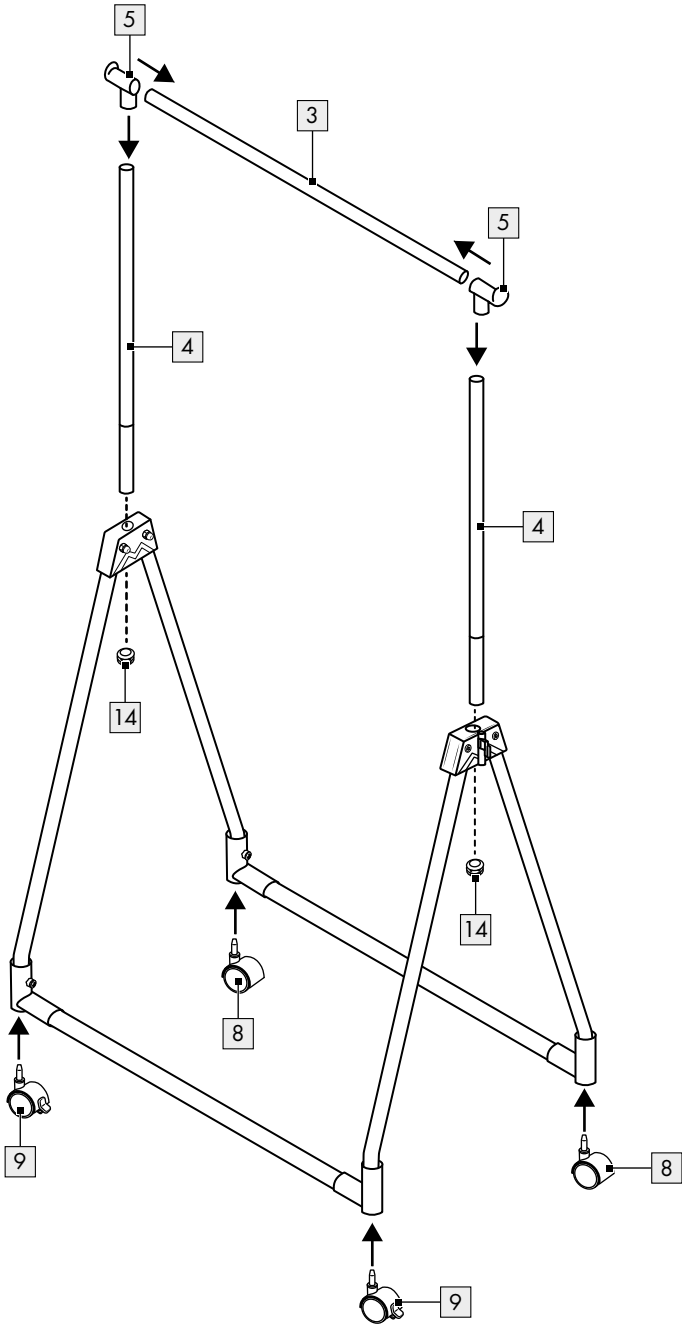
1	
2x	
6	
4x	







C

2	
4x	
7	
2x	
11	
4x	
12	
4x	
13	
4x	
15	
1x	
10	
4x	

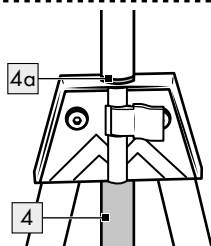

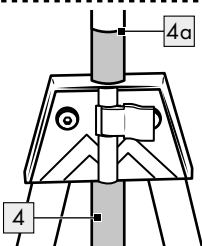
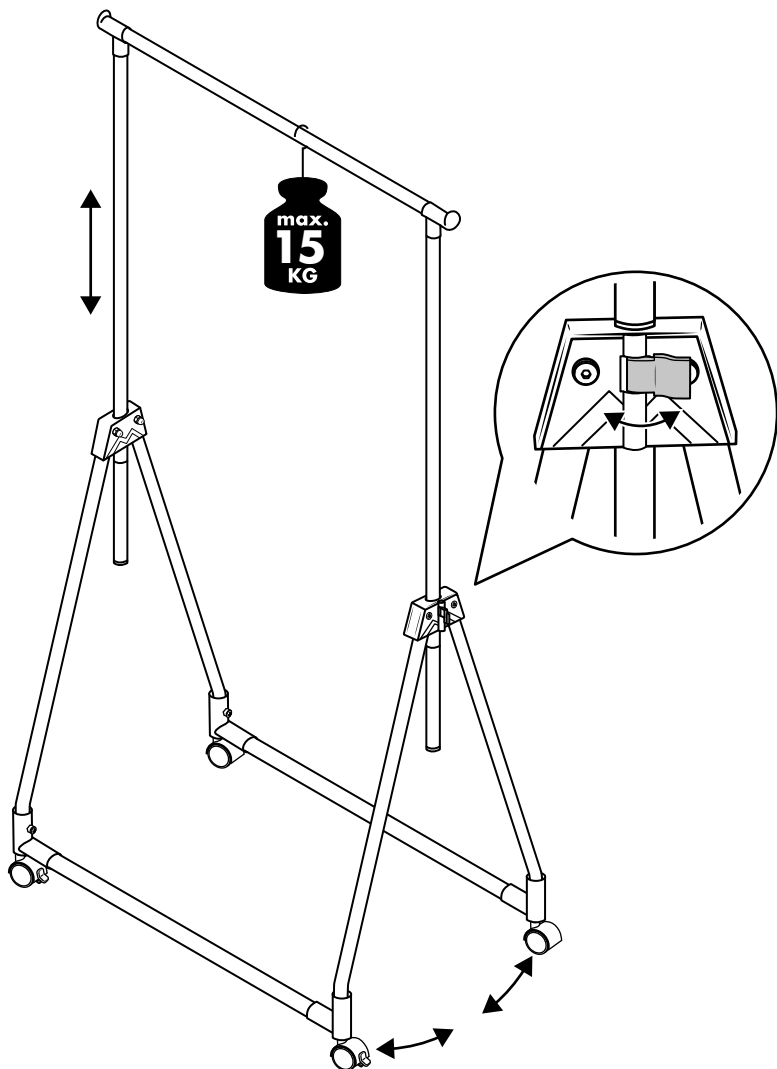


D



3	
1x	
4	
2x	
5	
2x	
8	
2x	
9	
2x	
14	
2x	

E



GB

**IMPORTANT, RETAIN FOR FUTURE REFERENCE:
READ CAREFULLY!**

HU

**FONTOS, KÉSŐBBI HIVATKOZÁSOK CÉLJÁBÓL
ŐRIZZE MEG: OLVASSA EL FIGYELMESEN!**

CZ

**DŮLEŽITÉ, UCHOVEJTE PRO POZDĚJŠÍ POUŽITÍ:
PEČLIVĚ SI PŘEČTĚTE!**

SK

**DÔLEŽITÉ, USCHOVAJTE PRE PRÍPAD POUŽITIA V
BUDÚCNOSTI: DÔKLADNE SI PREČÍTAJTE POKYNY!**

DE AT CH

**WICHTIG, FÜR SPÄTERE BEZUGNAHME
AUFBEWAHREN: SORGFÄLTIG LESEN!**

Congratulations!

You have chosen to purchase a high-quality product. Familiarise yourself with the product before using it for the first time.

 **Read the following assembly instructions and the safety information carefully.**

Use the product only as described and only for the given areas of application. Store these assembly instructions carefully. When passing the product on to third parties, please also hand over all accompanying documents.

Package contents (Fig. A)

- 1 x clothing rack, disassembled (1-9)
- 1 x assembly materials (10-15)
- 1 x assembly instructions

Technical data

Dimensions: approx. 88.5 x 98-160 x 54cm
(W x H x D)



Maximum load: 15kg



Date of manufacture (month/year):
11/2023

Intended use

The product is used to hang clothing. The product is for private indoor use only and is not for commercial use.

Safety information

Important: read these assembly instructions carefully and keep them in a safe place!

 **Life-threatening hazard!**

- Never leave children unattended with the packaging materials. There is a risk of suffocation.

 **Risk of injury!**

- Ensure the product is properly stabilised before using it.
- Place the product on a level surface.

- Mind your fingers in particular when assembling and folding and unfolding the product. There is a risk of injury from crushing.
- The product is not a toy. Never allow children to be around the product unsupervised.
- The product is not a toy or climbing apparatus!
- Do not use the product near an open flame.
- No changes may be made to the product!
- Use the product for its intended use only.
- Never stand or sit on the product.
- Do not use the product as a ladder or walking aid.

 **Preventing damage to the product!**

- Check the product for damage or wear before each use. Only use the product if it is in perfect condition!
- Observe the maximum load for the product.

Assembly

To assemble the product, you will need a suitable screwdriver (not included in the package contents).

1. Place the product on a flat, soft surface.
(Warning: setting up on a hard surface can lead to scratching of the product!)
 2. Assemble the product as shown in Fig. B-E.
- Note:** the product height can be adjusted (98-160cm). Follow the line markings (4a) on the rods (4).

Disposal



Dispose of the product and packaging materials in accordance with current local regulations. Store the packaging materials (foil bags, for example) out of the reach of children. For further information about disposal of the product no longer needed, contact your local council. Dispose of the product and the packaging in an environmentally friendly manner.



The Recycling Code distinguishes different materials to be returned for recycling. The Code consists of the recycling symbol for the recycling process and a number that identifies the material.

Service handling

IAN: 446898_2307

 Service Great Britain
Tel.: 0800 404 7657
E-Mail: deltasport@lidl.co.uk

Szívből gratulálunk!

Vásárlásával kiváló minőségű terméket választott. Használatba vétele előtt ismerkedjen meg a termékkel.



Figyelmesen olvassa el az alábbi szerelési útmutatót, valamint a biztonsági utasításokat.

A terméket kizárólag az itt ismertetett módon, a rendeltetésének megfelelően használja. Gondosan őrizze meg a szerelési útmutatót. A termék továbbadásakor adja át az összes kapcsolódó

Csomag tartalma (A ábra)

1 x ruhatartó állvány, szétszerelve (1-9)

1 x szerelőanyag (10-15)

1 x szerelési útmutató

Műszaki adatok

Méret:

kb. 88,5 x 98-160 x 54 cm (SZÉ x MA x MÉ)



Legnagyobb terhelhetőség: 15 kg



Gyártási dátum (hónap/év):

11/2023

Rendeltetészerű használat

A termék ruhadarabok felakasztására szolgál. A termék csak beltéri, magáncélú felhasználásra és nem üzleti, kereskedelmi célú használatra készült.

Biztonsági utasítások

Fontos: figyelmesen olvassa el a szerelési útmutatót és feltétlenül őrizze meg!



Életveszély!

- Soha ne hagyjon gyermeket felügyelet nélkül a csomagolóanyaggal. Légutak külső elzáródása miatti fulladásveszély.



Balesetveszély!

- Használat előtt ellenőrizze a termék megfelelő stabilitását.
- A terméket egyenletes felületre állítsa.
- Felállítás, valamint kinyitás és összecukás közben különösen vigyázzon az ujjaira. A becsípődés lehetsége miatt balesetveszély áll fenn.

- A termék nem játékszer. Soha ne hagyjon gyermeket felügyelet nélkül a termékkel.
- A termék nem mászóalkalmatosság és nem játékszer!
- A terméket tilos nyílt láng közelében használni.
- A terméket nem szabad átalakítani, módosítani!
- A terméket kizárólag rendeltetésének megfelelően használja.
- Soha ne üljön és ne álljon rá a termékre.
- Ne használja a terméket létrának vagy fellépőnek.



Előzze meg az anyagi károkat!

- Minden használat előtt ellenőrizze a termék épességét, illetve elhasználódását. A terméket csak kifogástalan állapotban szabad használni!
- Tartsa be a termék maximális terhelhetőségét.

Összeszerelés

A termék összeszereléséhez egy megfelelő csavarhúzó szükséges (a csomag nem tartalmazza).

1. Tegye a terméket egy egyenletes, puha felületre. (Figyelmeztetés: kemény felületen történő összeszereléskor a termék megkarcolódhat!)
2. Szerelje össze a terméket a B-E ábrákon látható módon.

Megjegyzés: a termék magassága állítható (98-160 cm). Vegye figyelembe a rudakon (4) lévő vonaljelzéseket (4a).

Tudnivalók a hulladékkezelésről




A terméket és a csomagolóanyagokat a hatályos helyi előírásoknak megfelelően semmisítse meg. A csomagolóanyagokat (például fóliatasakokat) tartsa távol a gyermekektől. Az elhasznált termék ártalmatlanításával kapcsolatos további információkat a települési vagy városi önkormányzattól tudhatja meg. A terméket és a csomagolást környezetkímélő módon kell ártalmatlanítani.



Az újrahasznosítási kód az újrafelhasználási ciklusba való visszavezetésre (újrahasznosítás) szánt különböző anyagok azonosítására szolgál. A kód az újrahasznosítási ciklus újrahasznosítási szimbólumából és az anyagot azonosító számból áll.

A szerviz lebonyolítása

IAN: 446898_2307

 Szerviz Magyarország
Tel.: 06800 21225
E-Mail: deltasport@lidl.hu

Srdečně blahopřejeme!

Svým nákupem jste se rozhodli pro kvalitní výrobek. Před prvním použitím se prosím seznamte s tímto výrobkem.



Pozorně si přečtete následující návod k sestavení a bezpečnostní pokyny.

Používejte tento výrobek pouze tak, jak je popsáno, a pro uvedené účely. Dobře si tento návod k sestavení uschovejte. Pokud výrobek předáte třetí osobě, předejte jí i veškerou dokumentaci.

Obsah balení (obr. A)

1 x stojan na šaty, rozložený (1–9)

1 x montážní materiál (10–15)

1 x návod k sestavení

Technické údaje

Rozměry: cca 88,5 x 98–160 x 54 cm
(š x v x h)



Maximální zatížení: 15 kg



Datum výroby (měsíc/rok):
11/2023

Použití dle určení

Výrobek slouží k zavěšování oděvů. Výrobek je určen jen pro soukromé použití ve vnitřních prostorách a není určen pro komerční využití.

Bezpečnostní pokyny

Důležité: Přečtete si pozorně návod k sestavení a uschovejte si jej!



Nebezpečí ohrožení života!

- Nenechávejte děti bez dozoru s balicím materiálem. Nebezpečí zalknutí. Nebezpečí udušení.



Nebezpečí poranění!

- Před použitím výrobku dejte pozor na správnou stabilitu.
- Výrobek postavte na rovný podklad.

- Když výrobek stavíte, rozkládáte a skládáte, dávejte si pozor na prsty. Nebezpečí poranění přiskřípnutím.
- Tento výrobek není hračka. Nikdy nenechávejte děti s výrobkem bez dozoru.
- Výrobek není prolézačka ani hračka!
- Nepoužívejte tento výrobek v blízkosti otevřeného ohně.
- Na výrobku nesmí být prováděny žádné úpravy!
- Výrobek používejte výhradně k předepsanému účelu použití.
- Nikdy se na výrobek nestavějte ani nesedejte.
- Nepoužívejte výrobek jako žebřík nebo podnožku či stupínek.



Zamezení věcným škodám!

- Před každým použitím zkontrolujte, zda není výrobek poškozený nebo opotřebovaný. Tento výrobek se smí používat pouze v bezvadném stavu!
- Dodržujte maximální zatížení výrobku.

Sestavení

Pro sestavení výrobku budete potřebovat vhodný šroubovák (není součástí obsahu balení).

1. Položte výrobek na rovný a měkký podklad.

(Upozornění: Montáž na tvrdém povrchu může vést k poškrábání výrobku!)

2. Sestavte výrobek podle obr. B–E.

Upozornění: Výšku výrobku je možné nastavit (98–160 cm). Všimněte si čárových značek (4a) na tyčích (4).

Pokyny k likvidaci



Výrobek a obalové materiály likvidujte podle aktuálních místních předpisů.

Uchovávejte obalové materiály (jako např. fóliové sáčky) nedostupné pro děti.

○ možnostech likvidace vysloužilého výrobku se informujte u Vaší obecní nebo městské správy.


Výrobek a obaly likvidujte ekologicky.



Recyklační kód slouží ke značení různých materiálů pro proces opětovného zhodnocení (recyklace). Kód sestává ze symbolu recyklace, který má odrážet proces zhodnocení, a čísla, které označuje materiál.

Průběh služby

IAN: 446898_2307

 Servis Česko

Tel.: 800 143 873

E-Mail: deltasport@lidl.cz

Blahoželáme!

Svojím nákupom ste sa rozhodli pre kvalitný výrobok. Pred prvým použitím sa s výrobkom dôkladne oboznámte.



Pozorne si prečítajte tento montážny návod a bezpečnostné pokyny.

Výrobok používajte len uvedeným spôsobom a na uvedený účel. Tento montážny návod si dobre uschovajte. Pri odovzdávaní výrobku tretej osobe odovzdajte s výrobkom aj všetky podklady.

Rozsah dodávky (obr. A)

1 x stojan na odevy, rozložený (1 – 9)

1 x montážny materiál (10 – 15)

1 x montážny návod

Technické údaje

Rozmery:

cca 88,5 x 98 – 160 x 54 cm (š x v x h)



Maximálne zaťaženie: 15 kg



Dátum výroby (mesiac/rok):

11/2023

Určené použitie

Výrobok slúži na zavesenie kusov oblečenia. Výrobok je určený len na súkromné použitie v interiéri a nie je určený na komerčné použitie.

Bezpečnostné pokyny

Dôležité: Tento montážny návod si starostlivo prečítajte a bezpodmienečne ho uschovajte!



Nebezpečenstvo ohrozenia života!

- Nikdy nenechávajte deti bez dozoru s obalovým materiálom. Hrozí nebezpečenstvo udusenía.



Nebezpečenstvo poranenia!

- Pred použitím výrobku sa uistite o správnej stabilite.
- Výrobok položte na rovný podklad.

- Pri inštalácii, ako aj pri rozkladaní a skladaní dávajte pozor najmä na prsty. Hrozí nebezpečenstvo poranenia pomliačdením.
- Výrobok nie je hračka. Nikdy nedovoľte deťom hrať sa bez dozoru s výrobkom.
- Výrobok nie je preliezačka ani hracia zostava!
- Výrobok nepoužívajte v blízkosti otvoreného ohňa.
- Na výrobku sa nesmú vykonávať žiadne zmeny!
- Výrobok používajte výlučne na určené použitie.
- Nikdy sa na výrobok nestavajte ani si naň nesadajte.
- Výrobok nepoužívajte ako rebrík alebo pomôcku na vystupovanie.



Zabránenie vecným škodám!

- Pred každým použitím skontrolujte, či výrobok nie je poškodený alebo opotrebovaný. Výrobok sa môže používať len v bezchybnom stave!
- Dodržiavajte maximálne zaťaženie výrobku.

Montáž

Na zmontovanie výrobku potrebujete vhodný skrutkovač (nie je v rozsahu dodávky).

1. Výrobok položte na rovný a mäkký povrch. (Upozornenie: Montáž na tvrdom podklade môže viesť k poškrabaniu výrobku!)
2. Výrobok zmontujte tak, ako je zobrazené na obr. B – E.

Upozornenie: Výrobok je výškovo prestaviteľný (98 – 160 cm). Dodržiavajte označenia čiar (4a) na tyčiac (4).

Pokyny k likvidácii



Výrobok a obalový materiál zlikvidujte podľa aktuálnych miestnych predpisov. Obalový materiál (ako napr. fóliové vrecká) uschovajte mimo dosahu detí.

Ďalšie informácie o možnostiach likvidácie zastaraného výrobku dostanete na svojej obecnej alebo mestskej správe. Výrobok a obal zlikvidujte ekologicky.



Recyklačný kód slúži na označenie rôznych materiálov za účelom vrátenia do kolobehu opätovného používania (recyklácia). Kód pozostáva z recyklačného symbolu pre zobrazenie kolobehu opätovného používania a čísla, ktoré označuje materiál.

Priebeh servisu

IAN: 446898_2307

 Servis Slovensko
Tel.: 0850 232001
E-Mail: deltasport@lidl.sk

Herzlichen Glückwunsch!

Mit Ihrem Kauf haben Sie sich für einen hochwertigen Artikel entschieden. Machen Sie sich vor der ersten Verwendung mit dem Artikel vertraut.



Lesen Sie hierzu aufmerksam die nachfolgende Aufbauanleitung und die Sicherheitshinweise.

Benutzen Sie den Artikel nur wie beschrieben und für die angegebenen Einsatzbereiche. Bewahren Sie diese Aufbauanleitung gut auf. Händigen Sie alle Unterlagen bei Weitergabe des Artikels an Dritte ebenfalls mit aus.

Lieferumfang (Abb. A)

- 1 x Kleiderständer, zerlegt (1-9)
- 1 x Montagematerial (10-15)
- 1 x Aufbauanleitung

Technische Daten

Maße:

ca. 88,5 x 98-160 x 54 cm (B x H x T)



Maximale Belastung: 15 kg



Herstellungsdatum (Monat/Jahr):
11/2023

Bestimmungsgemäße Verwendung

Der Artikel dient zum Aufhängen von Kleidungsstücken. Der Artikel ist nur für den privaten Gebrauch im Innenbereich und nicht für den gewerblichen Gebrauch bestimmt.

Sicherheitshinweise

Wichtig: Lesen Sie diese Aufbauanleitung sorgfältig und bewahren Sie diese unbedingt auf!



Lebensgefahr!

- Lassen Sie Kinder niemals unbeaufsichtigt mit dem Verpackungsmaterial. Es besteht Erstickungsgefahr.



Verletzungsgefahr!

- Achten Sie vor der Benutzung des Artikels auf die richtige Stabilität.
- Stellen Sie den Artikel auf einen ebenen Untergrund.
- Achten Sie beim Aufstellen sowie beim Auf- und Zuklappen besonders auf Ihre Finger. Es besteht Verletzungsgefahr durch Quetschungen.
- Dieser Artikel ist kein Spielzeug. Lassen Sie Kinder nie unbeaufsichtigt mit dem Artikel.
- Der Artikel ist kein Kletter- oder Spielgerät!
- Den Artikel nicht in der Nähe von offenem Feuer verwenden.
- Es dürfen keine Modifikationen am Artikel vorgenommen werden!
- Benutzen Sie den Artikel ausschließlich für seine bestimmungsgemäße Verwendung.
- Stellen oder setzen Sie sich niemals auf den Artikel.
- Verwenden Sie den Artikel nicht als Leiter oder Tritthilfe.



Vermeidung von Sachschäden!

- Prüfen Sie den Artikel vor jedem Gebrauch auf Beschädigungen oder Abnutzungen. Der Artikel darf nur in einwandfreiem Zustand verwendet werden!
- Beachten Sie die maximale Belastung des Artikels.

Aufbau

Für den Aufbau des Artikels benötigen Sie einen geeigneten Schraubendreher (nicht im Lieferumfang enthalten).

1. Legen Sie den Artikel auf einen flachen und weichen Untergrund. (Achtung: Ein Aufbau auf hartem Untergrund kann zur Verkratzung des Artikels führen!)
2. Bauen Sie den Artikel wie in Abb. B-E gezeigt auf.

Hinweis: Der Artikel ist in der Höhe verstellbar (98-160 cm). Beachten Sie die Linienmarkierungen (4a) an den Stangen (4).

Lagerung, Reinigung

Lagern Sie den Artikel bei Nichtbenutzung immer trocken und sauber bei Raumtemperatur. Nur mit einem feuchten Reinigungstuch reinigen und anschließend trockenwischen. **WICHTIG!** Nie mit scharfen Reinigungsmitteln reinigen.

Hinweise zur Entsorgung



Entsorgen Sie den Artikel und die Verpackungsmaterialien entsprechend den aktuellen örtlichen Vorschriften.

Bewahren Sie Verpackungsmaterialien (wie z. B. Folienbeutel) für Kinder unerschwinglich auf. Weitere Informationen zur Entsorgung des ausgedienten Artikels erhalten Sie bei Ihrer Gemeinde- oder Stadtverwaltung. Entsorgen Sie den Artikel und die Verpackung umweltschonend.



Der Recycling-Code dient der Kennzeichnung verschiedener Materialien zur Rückführung in den Wiederverwertungskreislauf (Recycling). Der Code besteht aus einem Recyclingsymbol für den Verwertungskreislauf und einer Nummer, die das Material kennzeichnet.

Serviceabwicklung

IAN: 446898_2307

- DE** Kundenservice Deutschland
Tel.: 0800 5435 111
E-Mail: deltasport@lidl.de
- AT** Service Österreich
Tel.: 0800 447744
E-Mail: deltasport@lidl.at
- CH** Service Schweiz
Tel.: 0800 56 44 33
E-Mail: deltasport@lidl.ch

DELTA-SPORT HANDELSKONTOR GMBH

Wragekamp 6 • 22397 Hamburg

GERMANY



11/2023

Delta-Sport-Nr.: KL-13767

11.23.2023 / AM 9:16

IAN 446898_2307

4 Δ